

**SOLARIA ENERGÍA Y MEDIO AMBIENTE, S.A. Y SOCIEDADES  
DEPENDIENTES**

**Estados Financieros Consolidados Resumidos Intermedios  
30 de junio de 2024**



**SOLARIA ENERGÍA Y MEDIO AMBIENTE, S.A. y Sociedades Dependientes**  
**Estado de situación financiera consolidado a 30 de junio de 2024**  
**(Expresado en miles de euros)**

<b>ACTIVO</b>	<b>Notas</b>	<b>30/06/2024</b>	<b>31/12/2023</b>
<b>ACTIVO NO CORRIENTE</b>		<b>1.652.055</b>	<b>1.510.585</b>
Inmovilizado intangible	4	333	343
Derechos de superficie	6	154.613	110.164
Inmovilizado material	5	1.370.250	1.276.203
Activos financieros no corrientes		75.379	71.752
Activos por impuesto diferido	12	51.480	52.123
<b>ACTIVO CORRIENTE</b>		<b>139.224</b>	<b>138.337</b>
<b>Deudores comerciales y otras cuentas a cobrar</b>		<b>68.285</b>	<b>59.955</b>
Cientes por ventas y prestaciones de servicios	7	66.723	58.435
Activos por impuesto corriente	12	1.562	1.520
Otros créditos con las Administraciones Públicas	12	-	-
<b>Activos financieros corrientes</b>		<b>18.833</b>	<b>107</b>
Periodificaciones a corto plazo		957	981
Efectivo y otros activos líquidos equivalentes	8	51.149	77.294
<b>TOTAL ACTIVO</b>		<b>1.791.279</b>	<b>1.648.922</b>

**SOLARIA ENERGÍA Y MEDIO AMBIENTE, S.A. y Sociedades Dependientes**  
**Estado de situación financiera consolidado a 30 de junio de 2024**  
**(Expresado en miles de euros)**

<b>PATRIMONIO NETO Y PASIVO</b>	<b>Notas</b>	<b>30/06/2024</b>	<b>31/12/2023</b>
<b>PATRIMONIO NETO</b>		<b>588.252</b>	<b>524.118</b>
<b>FONDOS PROPIOS</b>		<b>523.564</b>	<b>479.238</b>
<b>Capital</b>	<b>9</b>	<b>1.250</b>	<b>1.250</b>
<b>Prima de emisión</b>	<b>9</b>	<b>309.676</b>	<b>309.676</b>
<b>Reservas</b>	<b>9</b>	<b>167.051</b>	<b>59.598</b>
Legal y estatutarias		5.311	5.311
Voluntarias		161.740	54.287
<b>Socios externos</b>		<b>3.950</b>	<b>1.200</b>
<b>Resultado del ejercicio</b>		<b>41.637</b>	<b>107.514</b>
<b>AJUSTES POR CAMBIOS DE VALOR</b>		<b>64.688</b>	<b>44.880</b>
Operaciones de cobertura	9	65.358	45.847
Diferencias de Conversión		(670)	(967)
<b>PASIVO NO CORRIENTE</b>		<b>996.880</b>	<b>919.093</b>
<b>Deudas a largo plazo</b>		<b>963.281</b>	<b>892.857</b>
Deudas con entidades de crédito	10	698.518	663.682
Obligaciones y otros valores negociables	10	113.093	117.467
Pasivos por arrendamiento		149.085	105.675
Derivados		2.585	6.033
<b>Pasivos por impuesto diferido</b>		<b>33.599</b>	<b>26.236</b>
<b>PASIVO CORRIENTE</b>		<b>206.147</b>	<b>205.711</b>
<b>Deudas a corto plazo</b>		<b>154.754</b>	<b>173.227</b>
Deudas con entidades de crédito	10	53.928	56.897
Obligaciones y otros valores negociables	10	94.531	111.196
Pasivos por arrendamiento		6.012	5.134
Derivados		283	-
<b>Acreedores comerciales y otras cuentas a pagar</b>		<b>51.393</b>	<b>32.484</b>
Proveedores y acreedores varios	11	48.328	28.319
Personal (remuneraciones pendientes de pago)	11	-	3.130
Pasivos por impuesto corriente	12	1.103	411
Otras deudas con las Administraciones Públicas	12	1.961	624
<b>TOTAL PATRIMONIO NETO Y PASIVO</b>		<b>1.791.279</b>	<b>1.648.922</b>

**SOLARIA ENERGÍA Y MEDIO AMBIENTE, S.A. y Sociedades Dependientes**  
**Cuenta de resultados consolidada a 30 de junio de 2024**  
**(Expresado en miles de euros)**

	Notas	30/06/2024	30/06/2023
<b>OPERACIONES CONTINUADAS</b>			
Importe neto de la cifra de negocios	13.1	82.958	84.555
Otros ingresos		14.891	15.003
Gastos de personal		(8.264)	(6.902)
Otros gastos de explotación	13.2	(5.250)	(3.699)
Amortización del inmovilizado	4, 5 y 6	(19.365)	(15.704)
<b>RESULTADO DE EXPLOTACIÓN</b>		<b>64.970</b>	<b>73.253</b>
Ingresos financieros	13.3	335	986
Gastos financieros	13.3	(17.122)	(15.508)
<b>RESULTADO FINANCIERO</b>		<b>(16.787)</b>	<b>(14.522)</b>
<b>RESULTADO CONSOLIDADO ANTES DE IMPUESTOS</b>			
		<b>48.183</b>	<b>58.731</b>
Impuesto sobre beneficios	12	(6.546)	(8.653)
<b>RESULTADO CONSOLIDADO - OPERACIONES CONTINUADAS</b>		<b>41.637</b>	<b>50.078</b>

**SOLARIA ENERGÍA Y MEDIO AMBIENTE, S.A. y Sociedades Dependientes**  
**Estado de cambios en el patrimonio neto consolidado a 30 de junio de 2024**  
**(Expresado en miles de euros)**

**A) ESTADO DE RESULTADO GLOBAL INTERMEDIO RESUMIDO CONSOLIDADO**

	Notas	30/06/2024	30/06/2023
<b>Resultado del ejercicio</b>		<b>41.637</b>	<b>50.078</b>
<b>Otro resultado global</b>			
Ganancia/(pérdida) neta de las coberturas de flujos de efectivo (neto de impuestos)	9	19.511	27.319
Diferencias de conversión de negocios en el extranjero		297	(14)
<b>Otro resultado global que se reclasificará a resultados en ejercicios posteriores, neto de impuestos</b>		<b>19.808</b>	<b>27.305</b>
<b>Resultado global total del ejercicio, neto de impuestos</b>		<b>61.445</b>	<b>77.383</b>

**B) ESTADO DE CAMBIOS EN EL PATRIMONIO NETO INTERMEDIO CONSOLIDADO**

	Capital escriturado (Nota 9)	Prima de emisión (Nota 9)	Reserva legal (Nota 9)	Otras Reservas y Resultados negativos de ejercicios anteriores	Socios externos	Resultado del ejercicio	Operaciones de cobertura (Nota 10)	Diferencias de conversión	TOTAL
<b>SALDO FINAL DEL AÑO 2022</b>	1.250	309.676	5.311	(35.840)	1.440	90.048	(26.744)	(413)	344.728
Resultado global total	-	-	-	-	-	107.514	72.591	(554)	179.551
Aplicación del resultado	-	-	-	90.048	-	(90.048)	-	-	-
Otros movimientos	-	-	-	79	(240)	-	-	-	(161)
<b>SALDO A 31/12/2023</b>	1.250	309.676	5.311	54.287	1.200	107.514	45.847	(967)	524.118
Resultado global total	-	-	-	-	-	41.637	19.511	297	61.445
Aplicación del resultado	-	-	-	107.514	-	(107.514)	-	-	-
Otros movimientos	-	-	-	(61)	2.750	-	-	-	2.689
<b>SALDO A 30/06/2024</b>	1.250	309.676	5.311	161.740	3.950	41.637	65.358	(670)	588.252

**SOLARIA ENERGÍA Y MEDIO AMBIENTE, S.A. y Sociedades Dependientes**  
**Estado de flujos de efectivo consolidado a 30 de junio de 2024**  
**(Expresado en miles de euros)**

	30/06/2024	30/06/2023
<b>Resultado del ejercicio antes de impuestos</b>	<b>48.183</b>	<b>58.731</b>
<b>Ajustes del resultado</b>	<b>36.151</b>	<b>30.226</b>
Amortizaciones	19.365	15.704
Ingresos financieros	(335)	(986)
Gastos financieros	17.122	15.508
<b>Cambios en el capital corriente</b>	<b>7.116</b>	<b>(55.530)</b>
Deudores comerciales y otras cuentas a cobrar	(8.288)	(19.884)
Acreedores comerciales y otras cuentas a pagar	15.404	(35.646)
<b>Otros flujos de efectivo de las actividades de explotación</b>	<b>(15.855)</b>	<b>(11.720)</b>
Pagos de intereses	(15.855)	(11.720)
<b>Flujos de efectivo de las actividades de explotación</b>	<b>75.596</b>	<b>21.707</b>
<b>Flujos de efectivo de las actividades de inversión</b>		
Pagos por la adquisición de inmovilizado material	(111.619)	(186.861)
<b>Flujos de efectivo de las actividades de inversión</b>	<b>(111.619)</b>	<b>(186.861)</b>
<b>Flujos de efectivo de actividades financieras</b>		
Emisión y devolución de obligaciones y otros valores negociables	(21.333)	(613)
Emisión de deudas con entidades de crédito	60.283	111.068
Devolución y amortización de deudas con entidades de crédito	(25.028)	(24.730)
Devolución deudas por arrendamiento financiero (IFRS16)	(4.042)	-
<b>Flujos de efectivo de actividades financieras</b>	<b>9.879</b>	<b>85.725</b>
<b>Aumento/Disminución neto de efectivo y otros medios líquidos equivalentes</b>	<b>(26.144)</b>	<b>(79.429)</b>
<b>Efectivo y otros medios líquidos equivalentes al comienzo del ejercicio</b>	<b>77.294</b>	<b>150.657</b>
<b>Efectivo y otros medios líquidos equivalentes al final del ejercicio</b>	<b>51.149</b>	<b>71.228</b>

## **1. Actividad de la empresa**

Solaria Energía y Medio Ambiente, S.A. (en adelante “Solaria”, o “la Sociedad dominante”) se constituyó el día 27 de noviembre de 2002 como sociedad anónima en España, por un período de tiempo indefinido. El 28 de abril de 2008 trasladó su domicilio social a la calle Velázquez, 47 de Madrid y el 1 de julio de 2009 a la calle Princesa, 2 de Madrid.

Su objeto social consiste, principalmente, en:

1. Instalación y reparación de instalaciones de energía solar, térmica, fotovoltaica, energía eólica y cualquier otro tipo de energía renovable.
2. Instalación y reparación de fontanería, gas, electricidad, frío, calor y acondicionamiento de aire.
3. Realización y ejecución de proyectos técnicos de los apartados anteriores.
4. Prestación de servicios de mantenimiento y conservación de las obras efectuadas ya sea por la propia sociedad o por terceros.
5. Fabricación de módulos, células y componentes de energía solar, térmica, fotovoltaica, energía eólica y otras energías renovables.

Las actividades del Grupo Solaria durante el periodo de seis meses concluido el 30 de junio de 2024 y el ejercicio 2023 han sido la generación y venta de energía. Los principales aspectos relativos al marco regulatorio significativo en el que se encuentran las diferentes sociedades que forman el Grupo se encuentran descritos en las cuentas anuales consolidadas del ejercicio 2023.

Las acciones de la Sociedad dominante están admitidas a cotización en las cuatro Bolsas Oficiales españolas y cotizan en el mercado continuo desde el 19 de junio de 2007. Desde el 19 de octubre de 2020 las acciones de la Sociedad dominante forman parte del IBEX 35.

Solaria es la sociedad matriz de un Grupo formado por 103 entidades a 30 de junio de 2024 (103 a 31 de diciembre de 2023).

La mayoría de las sociedades del Grupo Solaria tienen como objeto social y actividad principal la explotación de plantas solares fotovoltaicas tanto en España como en el resto de países donde están ubicadas.

La Sociedad dominante está controlada por DTL Corporación, S.L., domiciliada en Madrid, siendo ésta la dominante última del Grupo. Las cuentas anuales de DTL Corporación, S.L. del ejercicio 2023 han sido formuladas y depositadas en el Registro Mercantil de Madrid.

## **2. Bases de presentación de los Estados Financieros Intermedios y principios de consolidación**

### **2.1. Bases de presentación**

Los Estados Financieros Intermedios Resumidos Consolidados del Grupo Solaria (en adelante, los Estados Financieros) correspondientes al periodo de seis meses finalizado el 30 de junio de 2024 han sido elaborados de acuerdo con lo establecido en las Normas Internacionales de Información Financiera, adoptadas por la Unión Europea (NIIF-UE) y demás disposiciones del marco normativo de información financiera que resultan de aplicación con el objeto de mostrar la imagen fiel del patrimonio consolidado y de la situación financiera consolidada de Solaria Energía y Medio Ambiente, S.A. y sociedades dependientes a 30 de junio de 2024, de los resultados consolidados de sus operaciones, los cambios en el patrimonio neto consolidado y de los flujos de efectivo consolidados correspondientes al ejercicio de seis meses terminado en dicha fecha.

Los Estados Financieros no incluyen toda la información y desgloses requeridos en las Cuentas Anuales y deben ser revisados en conjunto con las Cuentas Anuales del Grupo a 31 de diciembre de 2023.

Durante el primer semestre del ejercicio 2024, el Grupo Solaria ha seguido las mismas políticas y métodos contables que en las Cuentas Anuales del ejercicio 2023.

### **2.2 Normas e interpretaciones aprobadas por la Unión Europea aplicadas por primera vez en este ejercicio**

Las políticas contables utilizadas en la preparación de los Estados Financieros son las mismas que las aplicadas en el ejercicio 2023.

### **2.3. Comparación de la Información**

A efectos comparativos, los estados financieros consolidados intermedios incluyen las cifras a cierre del ejercicio anual anterior en el balance consolidado y las cifras correspondientes al periodo de seis meses concluido el 30 de junio de 2023 en la cuenta de resultados consolidada, en el estado de resultado global consolidado, en el estado de cambios en el patrimonio neto consolidado y en el estado de flujos de efectivos consolidado.



#### **2.4 Responsabilidad de la información, estimaciones realizadas y juicios relevantes en la aplicación de políticas contables**

La información contenida en estos Estados Financieros Consolidados Intermedios es responsabilidad de los Administradores de la Sociedad dominante. En la preparación de los Estados Financieros Consolidados Intermedios se han utilizado determinadas estimaciones basadas en hipótesis realizadas por los Administradores de la Sociedad dominante para cuantificar, algunos de los activos, pasivos, ingresos, gastos y compromisos que figuran registrados en ellas. El Grupo revisa sus estimaciones de forma permanente.

El futuro éxito del Grupo depende en gran medida de su capacidad para desarrollar nuevos proyectos y construir nuevas plantas, siempre bajo estructura de costes eficiente. La expansión de la capacidad de producción está sujeta a los riesgos e incertidumbres propios de un proyecto empresarial.

Para gestionar eficientemente la expansión de sus actividades, el Grupo mejora continuamente sus sistemas operativos y financieros, sus procedimientos y controles, para así incrementar su eficiencia.

Las estimaciones e hipótesis están basadas en la mejor información disponible en la fecha de formulación de las cuentas anuales, sobre la estimación de la incertidumbre en la fecha de cierre del ejercicio, revisándose de forma periódica, como consecuencia de que acontecimientos futuros obliguen a modificar las estimaciones en próximos ejercicios. En ese caso, los efectos de los cambios de las estimaciones se registrarían de forma prospectiva.

A continuación, se resumen los aspectos que han implicado un mayor grado de juicio, complejidad o en los que las hipótesis y estimaciones son significativas:

- El análisis de la recuperabilidad de los activos por impuesto diferido (Nota 12)

#### **2.5. Moneda funcional y moneda de presentación**

Las sociedades del Grupo tienen como moneda funcional el euro, salvo las filiales Yarnel, S.A. y Natelu, S.A. en Uruguay cuya moneda funcional es el dólar estadounidense. Los Estados Financieros Intermedios del Grupo se presentan en miles euros, salvo cuando en las citadas notas explicativas se indique expresamente lo contrario, que es la moneda funcional y de presentación de la Sociedad dominante.

#### **2.6. Transacciones y saldos en moneda extranjera**

Las transacciones en moneda extranjera se convierten en su valoración inicial al tipo de cambio de contado vigente en la fecha de la transacción.

**SOLARIA ENERGÍA Y MEDIO AMBIENTE, S.A. y Sociedades Dependientes**  
**Notas Explicativas a los Estados Financieros Consolidados Intermedios correspondientes**  
**al periodo de seis meses terminado el 30 de junio de 2024**  
**(Expresado en miles de euros)**

Los activos y pasivos monetarios denominados en moneda extranjera se convierten al tipo de cambio de contado vigente en la fecha de balance. Las diferencias de cambio, tanto positivas como negativas, que se originen en este proceso, así como las que se produzcan al liquidar dichos elementos patrimoniales, se reconocen en la cuenta de resultados del ejercicio en el que surjan.

Las partidas no monetarias valoradas a coste histórico se valoran aplicando el tipo de cambio de la fecha de la transacción.

Las partidas no monetarias registradas por su valor razonable se valoran aplicando el tipo de cambio de la fecha de determinación de las mismas. Las diferencias de cambio se registran en la cuenta de resultados, salvo que la variación del valor de la partida no monetaria se registre en patrimonio neto, en cuyo caso las diferencias de cambio correspondientes también se registran en patrimonio neto.

## **2.7. Métodos y principios de consolidación**

### **2.7.1 Sociedades dependientes:**

Se consideran entidades dependientes, aquellas sobre las que la Sociedad dominante, directa o indirectamente, a través de dependientes ejerce control. Las sociedades dependientes se consolidan por el método de integración global, integrándose en los estados financieros consolidados la totalidad de sus activos, pasivos, ingresos, gastos y flujos de efectivo una vez realizados los ajustes y eliminaciones correspondientes de las operaciones intragrupo.

Los criterios aplicados en las homogeneizaciones han sido los siguientes:

- Homogeneización temporal: las cuentas de las sociedades incluidas en el perímetro de la consolidación están referidas todas ellas a 30 de junio de 2024 y 31 de diciembre de 2023.
- Homogeneización valorativa: los criterios de valoración aplicados por las sociedades dependientes a los elementos del activo, pasivo, ingresos y gastos coinciden con los criterios aplicados por la Sociedad Dominante.
- Homogeneización por las operaciones internas.
- Homogeneización para realizar la agregación: a efectos de consolidación, se han realizado las reclasificaciones necesarias para adaptar las estructuras de cuentas de las sociedades dependientes a la de la Sociedad Dominante y a NIIF-UE.

Los ingresos, gastos y flujos de efectivo de las entidades dependientes se incluyen en los Estados Financieros desde la fecha de adquisición, que es aquella, en la que el Grupo obtiene efectivamente el control de las mismas. Las entidades dependientes se excluyen de la consolidación desde la fecha en la que se ha perdido control.

**SOLARIA ENERGÍA Y MEDIO AMBIENTE, S.A. y Sociedades Dependientes**  
**Notas Explicativas a los Estados Financieros Consolidados Intermedios correspondientes**  
**al periodo de seis meses terminado el 30 de junio de 2024**  
**(Expresado en miles de euros)**

Los estados financieros de las entidades dependientes utilizados en el proceso de consolidación están referidos a la misma fecha de presentación y mismo periodo que los de la Sociedad Dominante. Las políticas contables de las entidades dependientes se han adaptado a las políticas contables del Grupo, para transacciones y otros eventos que, siendo similares se hayan producido en circunstancias parecidas.

La conversión de los estados financieros de las sociedades extranjeras con moneda funcional distinta del euro aplicable para los negocios en el extranjero cuya moneda funcional no es la de un país hiperinflacionario se realiza del siguiente modo:

- Los activos y pasivos utilizando el tipo de cambio vigente en la fecha de cierre de los estados financieros consolidados.
- Las partidas de las Cuentas de Resultados utilizando el tipo de cambio medio del ejercicio que se aproxima al tipo de cambio de cada transacción.
- El patrimonio neto se mantiene a tipo de cambio histórico.
- Las diferencias de cambio que se producen en la conversión de los estados financieros se registran en el epígrafe “Diferencias de Conversión” en otro resultado global.

### **3. Información Financiera por Segmentos**

El Grupo facilita la información financiera por segmentos en base a los mercados geográficos en los que opera o desarrolla instalaciones de energía renovable para la generación de energía, siendo esta la información que utiliza la Dirección del Grupo para hacer el seguimiento del negocio.

Al 30 de junio de 2024, el Grupo está organizado en los siguientes segmentos:

- Segmento 1: España,
- Segmento 2: Italia,
- Segmento 3: Uruguay,
- Segmento 4: Portugal y Grecia,
- Segmento 5: Corporativo.

El rendimiento de los segmentos se mide sobre el beneficio antes de impuestos de los mismos. El beneficio del segmento se utiliza como medida del rendimiento debido a que el Grupo considera que dicha información es la más relevante en la evaluación de los resultados de los segmentos.

**SOLARIA ENERGÍA Y MEDIO AMBIENTE, S.A. y Sociedades Dependientes**  
**Notas Explicativas a los Estados Financieros Consolidados Intermedios correspondientes**  
**al periodo de seis meses terminado el 30 de junio de 2024**  
**(Expresado en miles de euros)**

El desglose del resultado consolidado por segmentos del Grupo es el siguiente:

(Miles de euros)	España		Italia		Uruguay		Portugal y Grecia		Corporativo		Consolidado	
	30/06/2024	30/06/2023	30/06/2024	30/06/2023	30/06/2024	30/06/2023	30/06/2024	30/06/2023	30/06/2024	30/06/2023	30/06/2024	30/06/2023
Ventas externas	72.349	74.245	7.620	4.925	1.521	1.721	1.228	3.424	240	240	82.958	84.555
<b>Total ingresos ordinarios de clientes externos</b>	<b>72.349</b>	<b>74.245</b>	<b>7.620</b>	<b>4.925</b>	<b>1.521</b>	<b>1.721</b>	<b>1.228</b>	<b>3.424</b>	<b>240</b>	<b>240</b>	<b>82.958</b>	<b>84.555</b>
Amortización y deterioros	(16.350)	(12.619)	(1.479)	(1.550)	(542)	(563)	(712)	(700)	(282)	(272)	(19.365)	(15.704)
Otros ingresos y gastos del segmento	2.514	(1.221)	(551)	(761)	(129)	(204)	(457)	(313)	-	6.901	1.377	4.402
<b>Resultado de explotación</b>	<b>58.513</b>	<b>60.405</b>	<b>5.590</b>	<b>2.614</b>	<b>850</b>	<b>954</b>	<b>59</b>	<b>2.411</b>	<b>(42)</b>	<b>6.869</b>	<b>64.970</b>	<b>73.253</b>
Resultado financiero	(15.712)	(12.065)	(613)	(835)	(567)	(597)	(230)	(254)	335	(771)	(16.787)	(14.522)
<b>Beneficio / (Pérdida) antes de impuestos de los segmentos</b>	<b>42.801</b>	<b>48.340</b>	<b>4.977</b>	<b>1.779</b>	<b>283</b>	<b>357</b>	<b>(171)</b>	<b>2.157</b>	<b>293</b>	<b>6.098</b>	<b>48.183</b>	<b>58.731</b>

Por otro lado, se detalla a continuación un desglose de los activos y pasivos por segmentos a 30 de junio de 2024 y 31 de diciembre de 2023:

(Miles de euros)	España		Italia		Uruguay		Portugal y Grecia		Corporativo		Consolidado	
	30/06/2024	31/12/2023	30/06/2024	31/12/2023	30/06/2024	31/12/2023	30/06/2024	31/12/2023	30/06/2024	31/12/2023	30/06/2024	31/12/2023
<b>Activos del segmento</b>	<b>1.347.405</b>	<b>1.250.215</b>	<b>41.157</b>	<b>44.503</b>	<b>24.152</b>	<b>25.317</b>	<b>44.374</b>	<b>51.066</b>	<b>32.596</b>	<b>42.351</b>	<b>1.489.684</b>	<b>1.413.452</b>
Inmovilizado	1.251.615	1.151.721	31.611	33.915	21.851	23.170	44.152	46.109	21.021	21.288	1.370.250	1.276.203
Deudores comerciales y otros	60.806	50.106	6.154	7.560	605	596	16	939	704	754	68.285	59.955
Efectivo y equivalentes	34.984	48.388	3.392	3.028	1.696	1.551	206	4.018	10.871	20.309	51.149	77.294
<b>Activos no distribuidos</b>	<b>-</b>	<b>-</b>	<b>-</b>	<b>-</b>	<b>-</b>	<b>-</b>	<b>-</b>	<b>-</b>	<b>301.595</b>	<b>235.470</b>	<b>301.595</b>	<b>235.470</b>
<b>Total activos</b>	<b>1.347.405</b>	<b>1.250.215</b>	<b>41.157</b>	<b>44.503</b>	<b>24.152</b>	<b>25.317</b>	<b>44.374</b>	<b>51.066</b>	<b>334.191</b>	<b>277.821</b>	<b>1.791.279</b>	<b>1.648.922</b>

	España		Italia		Uruguay		Portugal y Grecia		Corporativo		Consolidado	
	30/06/2024	31/12/2023	30/06/2024	31/12/2023	30/06/2024	31/12/2023	30/06/2024	31/12/2023	30/06/2024	31/12/2023	30/06/2024	31/12/2023
Deudas con entidades de crédito y Obligaciones y Bonos	804.218	769.405	27.668	29.816	21.779	21.785	19.105	20.327	87.300	107.909	960.070	949.242
Pasivos por arrendamientos financieros (NIIF16)	154.062	109.729	190	197	600	628	-	-	245	255	155.097	110.809
Derivados	2.868	6.033	-	-	-	-	-	-	-	-	2.868	6.033
Acreeedores comerciales y otras cuentas a pagar	2.948	2.129	574	454	143	377	165	244	47.563	29.280	51.393	32.484
Pasivos no distribuidos	-	-	-	-	-	-	-	-	33.599	26.236	33.599	26.236
<b>Total pasivos</b>	<b>964.096</b>	<b>887.296</b>	<b>28.432</b>	<b>30.467</b>	<b>22.522</b>	<b>22.790</b>	<b>19.270</b>	<b>20.571</b>	<b>168.706</b>	<b>163.680</b>	<b>1.203.027</b>	<b>1.124.804</b>

**SOLARIA ENERGÍA Y MEDIO AMBIENTE, S.A. y Sociedades Dependientes**  
**Notas Explicativas a los Estados Financieros Consolidados Intermedios correspondientes**  
**al periodo de seis meses terminado el 30 de junio de 2024**  
**(Expresado en miles de euros)**

#### 4. Inmovilizado Intangible

El detalle y los movimientos de las distintas partidas que componen el inmovilizado intangible a 30 de junio de 2024 y 31 de diciembre 2023 son los siguientes:

(Miles de euros)	Saldo inicial	Altas y dotaciones	Saldo final
<b>30/06/2024</b>			
<b>Coste</b>			
Propiedad Intelectual	76	-	76
Aplicaciones informáticas	307	-	307
	383		383
<b>Amortización acumulada</b>			
Aplicaciones informáticas	(40)	(10)	(50)
	(40)		(50)
<b>Valor neto contable</b>	<b>343</b>		<b>333</b>

(Miles de euros)	Saldo inicial	Altas y dotaciones	Saldo final
<b>Ejercicio 2023</b>			
<b>Coste</b>			
Propiedad Intelectual	76	-	76
Aplicaciones informáticas	129	178	307
	205		383
<b>Amortización acumulada</b>			
Aplicaciones informáticas	(40)	-	(40)
	(40)		(40)
<b>Valor neto contable</b>	<b>165</b>		<b>343</b>

**SOLARIA ENERGÍA Y MEDIO AMBIENTE, S.A. y Sociedades Dependientes**  
**Notas Explicativas a los Estados Financieros Consolidados Intermedios correspondientes**  
**al periodo de seis meses terminado el 30 de junio de 2024**  
**(Expresado en miles de euros)**

## 5. Inmovilizado Material

Los movimientos de las distintas partidas que componen el inmovilizado material a 30 de junio de 2024 y 31 de diciembre 2023 son los siguientes:

(Miles de euros)	Saldo inicial	Altas y dotaciones a la amortización	Bajas	Saldo final
<b>30/06/2024</b>				
Coste				
Terrenos, construcciones e instalaciones técnicas	1.458.227	111.619		1.569.846
	1.458.227			1.569.846
Amortización acumulada				
Construcciones e instalaciones técnicas	(181.569)	(17.573)		(199.142)
	(181.569)			(199.142)
Correcciones valorativas por deterioro				
Terrenos y construcciones	(455)	-	-	(455)
	(455)			(455)
<b>Valor neto contable</b>	<b>1.276.203</b>			<b>1.370.250</b>

(Miles de euros)	Saldo inicial	Altas y dotaciones a la amortización	Bajas	Saldo final
<b>31/12/2023</b>				
Coste				
Terrenos, construcciones e instalaciones técnicas	1.130.029	328.198	-	1.458.227
	1.130.029			1.458.227
Amortización acumulada				
Construcciones e instalaciones técnicas	(153.257)	(28.312)	-	(181.569)
	(153.257)			(181.569)
Correcciones valorativas por deterioro				
Terrenos y construcciones	(455)	-	-	(455)
	(455)			(455)
<b>Valor neto contable</b>	<b>976.317</b>			<b>1.276.203</b>

Durante el periodo de seis meses terminado el 30 de junio 2024, las principales variaciones experimentadas en las partidas de inmovilizado material son:

- Inversiones en la promoción y construcción de nuevos parques fotovoltaicos.
- Inversión en terrenos por parte de la Sociedad Generia Land, S.L.
- Dotación a la amortización del inmovilizado.

**SOLARIA ENERGÍA Y MEDIO AMBIENTE, S.A. y Sociedades Dependientes**  
**Notas Explicativas a los Estados Financieros Consolidados Intermedios correspondientes**  
**al periodo de seis meses terminado el 30 de junio de 2024**  
**(Expresado en miles de euros)**

No se han registrado correcciones valorativas por deterioro de activos en los primeros seis meses del ejercicio 2024.

## 6. Arrendamientos

Los activos alquilados por el Grupo corresponden fundamentalmente a terrenos sobre los cuales están construidos los parques fotovoltaicos. Los contratos tienen una duración inicial de 26 años más la opción de prorrogar dichos contratos por 2 periodos de 5 años cada uno. Las cuotas corresponden a pagos fijos sin existir pagos variables, incentivos u opciones de compra.

El detalle y los movimientos de las distintas partidas que componen los derechos de superficie a 30 de junio de 2024 y a 31 de diciembre de 2023 son los siguientes:

(Miles de euros)	Saldo inicial	Altas y dotaciones	Saldo final
<b>30/06/2024</b>			
<b>Coste</b>			
Derechos de uso sobre terrenos	121.832	46.231	168.063
	121.832		168.063
<b>Amortización acumulada</b>			
Derechos de uso sobre terrenos	(11.668)	(1.782)	(13.450)
	(11.668)		(13.450)
<b>Valor neto contable</b>	<b>110.164</b>		<b>154.613</b>

(Miles de euros)	Saldo inicial	Altas y dotaciones	Saldo final
<b>Ejercicio 2023</b>			
<b>Coste</b>			
Derechos de superficie	112.309	9.523	121.832
	112.309		121.832
<b>Amortización acumulada</b>			
Derechos de superficie	(8.504)	(3.164)	(11.668)
	(8.504)		(11.668)
<b>Valor neto contable</b>	<b>103.805</b>		<b>110.164</b>



## 7. Activos Financieros Corrientes

Todos los activos financieros del Grupo son activos a coste amortizado. El valor razonable de todos ellos no difiere de forma significativa de su valor neto contable.

### Clientes por ventas y prestaciones de servicios

#### *Activos por contratos*

Dentro del epígrafe de clientes por ventas y prestaciones de servicios se han registrados activos por contratos correspondientes a ingresos reconocidos en relación con ventas de energía no facturados a fecha de cierre. El importe de estos activos a 30 de junio de 2024 asciende a 12.422 miles de euros (31 de diciembre de 2023: 5.790 miles de euros).

#### *Correcciones valorativas por deterioro*

El saldo de la partida “Clientes por ventas y prestaciones de servicios” se presenta neto de las correcciones valorativas por deterioro.

No se han registrado variaciones en las correcciones valorativas por deterioro en el periodo de seis meses concluido el 30 de junio de 2024, ni durante el ejercicio 2023.

## 8. Efectivo y otros activos líquidos equivalentes

El detalle de este epígrafe a 30 de junio de 2024 y 31 de diciembre de 2023 es el siguiente:

(Miles de euros)	30/06/2024	31/12/2023
Caja		
Cuentas corrientes a la vista	51.149	77.294
	51.149	77.294

La totalidad del saldo de este epígrafe corresponde a saldos en cuentas corrientes de bancos.

Existen restricciones a la disponibilidad del importe de las cuentas corrientes en determinadas sociedades dependientes de generación de energía financiadas mediante “Project Finance” o “Project Bonds”. El resto de los saldos de las cuentas corrientes es de libre disposición, una vez cumplidas las obligaciones contractuales con los bancos prestamistas/bonistas del Grupo para ser distribuidas.

## 9. Patrimonio Neto

### Capital escriturado

A 30 de junio de 2024 y 31 de diciembre de 2023 el capital escriturado de la Sociedad dominante que se presenta en el Patrimonio neto asciende a 1.250 miles de euros, dividido en 124.950.876 acciones al portador de 0,01 euros de valor nominal cada una.

El detalle de los accionistas y su participación en el capital a 30 de junio de 2024 y 31 de diciembre de 2023 es el siguiente:

(Miles de euros)	30/06/2024	31/12/2023
DTL Corporación, S.L.	34,91%	34,91%
Mercado continuo	65,09%	65,09%
	100%	100%

Las acciones constitutivas del capital social de la Sociedad dominante están admitidas a cotización oficial en las cuatro Bolsas Oficiales españolas y cotizan en el mercado continuo, formando parte del IBEX35 desde el mes de octubre de 2020. No existen restricciones para la libre transmisibilidad de las mismas. La cotización a 30 de junio de 2024 de las acciones de la Sociedad Dominante se situaba en 11,57 euros por acción (18,61 euros por acción a 31 de diciembre de 2023).

El objetivo del Grupo es tener el patrimonio adecuado para obtener la financiación necesaria de recursos ajenos para su expansión, pero sin comprometer su solvencia y maximizando el rendimiento que los accionistas puedan obtener del patrimonio invertido.

### Prima de emisión

La prima de emisión es de libre disposición y siempre que, como consecuencia de su distribución, los fondos propios no resulten ser inferiores al capital social. No ha habido movimientos ni en el 2024 ni en el 2023.

### Reservas

Las reservas del Grupo son de libre distribución salvo por la parte no distribuible de las reservas legales obligatorias constituidas por las sociedades.

### Socios Externos

En el ejercicio 2022, la Sociedad dominante del Grupo y el Ente Vasco de la Energía (EVE) constituyeron la sociedad Indarberri, S.L., la cual tiene por objeto realizar proyectos de energía solar fotovoltaica. La sociedad estaba participada al 70% por Solaria y al 30% por EVE. Para ello, EVE realizó en el ejercicio 2022 una aportación de 1.440 miles de euros.

**SOLARIA ENERGÍA Y MEDIO AMBIENTE, S.A. y Sociedades Dependientes**  
**Notas Explicativas a los Estados Financieros Consolidados Intermedios correspondientes**  
**al periodo de seis meses terminado el 30 de junio de 2024**  
**(Expresado en miles de euros)**

Con fecha 29 de noviembre de 2023, el Grupo compró el 5% de la sociedad Indarberri, S.L. por importe de 240 miles de euros.

A lo largo del ejercicio 2024 el EVE ha realizado aportaciones por importe de 2.750 miles de euros.

### **Coberturas de Flujos de Efectivo**

El movimiento de este epígrafe en el periodo de seis meses concluido el 30 de junio de 2024 y en el ejercicio de 2023 ha sido el siguiente:

(Miles de euros)	Saldo inicial	Adiciones y minusvalías	Efecto impositivo	Saldo Final
<b>30/06/2024</b>				
Cobertura de flujos de efectivo	45.847	26.015	(6.504)	65.358
Diferencias de conversión	(967)	297	-	(670)
	<b>44.880</b>	<b>26.312</b>	<b>(6.504)</b>	<b>64.688</b>
<b>31/12/2023</b>				
Cobertura de flujos de efectivo	(26.744)	96.788	(24.197)	45.847
Diferencias de conversión	(413)	(554)	-	(967)
	<b>(27.157)</b>	<b>96.234</b>	<b>(24.197)</b>	<b>44.880</b>

## **10. Pasivos Financieros**

El detalle de las deudas con entidades de crédito, bonos y otros valores negociables emitidos por sociedades filiales del Grupo excluyendo las deudas por arrendamiento financiero, tanto a 30 de junio de 2024 como a 31 de diciembre de 2023 es el siguiente:

(Miles de euros)	Corriente	No corriente	Total
<b>30/06/2024</b>			
Deudas con entidades de crédito	54.961	725.321	780.282
Gastos de formalización de deudas	(1.033)	(26.804)	(27.836)
	53.928	698.518	752.446
Obligaciones y otros valores negociables			
Deudas por intereses devengados bonos	94.634	114.270	208.904
Gastos de formalización de bonos	(103)	(1.177)	(1.280)
	94.531	113.093	207.624
	<b>148.460</b>	<b>811.610</b>	<b>960.070</b>

**SOLARIA ENERGÍA Y MEDIO AMBIENTE, S.A. y Sociedades Dependientes**  
**Notas Explicativas a los Estados Financieros Consolidados Intermedios correspondientes**  
**al periodo de seis meses terminado el 30 de junio de 2024**  
**(Expresado en miles de euros)**

(Miles de euros)	Corriente	No corriente	Total
<b>Ejercicio 2023:</b>			
Deudas con entidades de crédito	57.826	687.026	744.852
Gastos de formalización de deudas	(929)	(23.343)	(24.272)
	56.897	663.683	720.580
Obligaciones y otros valores negociables	111.175	118.795	229.970
Deudas por intereses devengados bonos	112	-	112
Gastos de formalización de bonos	(91)	(1.329)	(1.420)
	111.196	117.466	228.662
	168.093	781.149	949.242

Las obligaciones y bonos y préstamos suscritos por el Grupo, vigentes a 30 de junio de 2024 son los siguientes:

**Obligaciones y Bonos**

**Globasol Villanueva 1, S.A.U.:**

Con fecha 20 de mayo de 2016, la Sociedad emitió un “Bono de Proyecto” por importe nominal de 45.300 miles de euros a 20,7 años, desembolsado por un importe neto de gastos de formalización de 43.438 miles de euros el día 25 de mayo de 2016. El bono devenga un tipo de interés del 4,20%, con liquidaciones mensuales. Con dicha emisión, la Sociedad procedió a cancelar el préstamo con entidades de crédito vigente hasta la fecha, los correspondientes contratos de derivados y parte de la deuda subordinada con entidades vinculadas.

El contrato de emisión estipula la amortización anticipada en caso de incumplimiento del Ratio de cobertura del servicio de la deuda; el cual debe ser al menos del 1,05x.

La realización de Distribuciones contra la Cuenta de Disposición Restringida hasta el límite de su saldo y con cargo al Periodo de Distribución Relevante correspondiente, estará sujeta al cumplimiento de las siguientes condiciones:

- Que se haya presentado el Certificado de Cumplimiento de Ratios para el Periodo de Distribución Relevante;
- Que el Ratio de Cobertura del Servicio de la Deuda y el RCSD Proyectado, evidenciados por dicho Certificado de Cumplimiento de Ratios correspondiente al Periodo de Distribución Relevante con cargo al cual se realice el pago sea como mínimo 1,20x;
- Que la Cuenta de Reserva del Servicio de la Deuda y la Cuenta de Capex estén totalmente dotadas;

**SOLARIA ENERGÍA Y MEDIO AMBIENTE, S.A. y Sociedades Dependientes**  
**Notas Explicativas a los Estados Financieros Consolidados Intermedios correspondientes**  
**al periodo de seis meses terminado el 30 de junio de 2024**  
**(Expresado en miles de euros)**

- Que no existan cantidades pendientes de pago correspondientes a cualesquiera Amortizaciones Anticipadas;
- Que no se haya producido, ni sea previsible que se vaya a producir, un supuesto de Vencimiento Anticipado.

Maqacela Solar 1, S.A.

Con fecha 24 de julio de 2017, la Sociedad emitió un “Bono de Proyecto” por importe nominal de 47.100 miles de euros a 20 años, desembolsado el día 24 de julio de 2017. El bono devenga un tipo de interés del 3,679%, con liquidaciones semestrales. Con dicha emisión, la Sociedad procedió a cancelar el préstamo con entidades de crédito vigente hasta la fecha, los correspondientes contratos de derivados y parte de la deuda subordinada con entidades vinculadas.

El contrato de emisión estipula la amortización anticipada en caso de incumplimiento del Ratio de cobertura del servicio de la deuda; el cual debe ser al menos del 1,05x.

La realización de Distribuciones contra la Cuenta de Disposición Restringida hasta el límite de su saldo y con cargo al Periodo de Distribución Relevante correspondiente, estará sujeta al cumplimiento de las siguientes condiciones:

- Que se haya presentado el Certificado de Cumplimiento de Ratios para el Periodo de Distribución Relevante;
- Que el Ratio de Cobertura del Servicio de la Deuda (RCSD) y el RCSD Proyectado, evidenciados por dicho Certificado de Cumplimiento de Ratios correspondiente al Periodo de Distribución Relevante con cargo al cual se realice el pago sea como mínimo 1,20x; de igual forma, el Ratio de Cobertura de la vida del Bono debe ser como mínimo 1,25x;
- Que la Cuenta de Reserva del Servicio de la Deuda, la Cuenta Operativa y la Cuenta de Capex estén dotadas en sus saldos mínimos;
- Que no existan cantidades pendientes de pago correspondientes a cualesquiera Amortizaciones Anticipadas;

**SOLARIA ENERGÍA Y MEDIO AMBIENTE, S.A. y Sociedades Dependientes**  
**Notas Explicativas a los Estados Financieros Consolidados Intermedios correspondientes**  
**al periodo de seis meses terminado el 30 de junio de 2024**  
**(Expresado en miles de euros)**

- Que no se haya producido, ni sea previsible que se vaya a producir, un supuesto de Vencimiento Anticipado.

Planta Solar Puertollano 6, S.A.

Con fecha 28 de febrero de 2017, la Sociedad emitió un “Bono Proyecto” por importe nominal de 45.100 miles de euros a 20 años. El bono devenga un tipo de interés del 3,75%, con liquidaciones mensuales. Con dicha emisión, la Sociedad procedió a cancelar el préstamo con entidades de crédito vigente hasta la fecha, los correspondientes contratos de derivados y parte de la deuda subordinada con entidades vinculadas.

El contrato de emisión estipula la amortización anticipada en caso de incumplimiento del Ratio de cobertura del servicio de la deuda, el cual debe ser al menos de 1,20x.

La realización de Distribuciones contra la Cuenta de Disposición Restringida hasta el límite de su saldo y con cargo al Periodo de Distribución Relevante correspondiente, estará sujeta al cumplimiento de las siguientes condiciones:

- Que se haya presentado el Certificado de Cumplimiento de Ratios para el Periodo de Distribución Relevante, revisado por el auditor;
- Que el Ratio de Cobertura del Servicio de la Deuda, evidenciado por dicho Certificado de Cumplimiento de Ratios correspondiente al Periodo de Distribución Relevante con cargo al cual se realice el pago sea como mínimo 1,20x;
- Que la Cuenta de Reserva del Servicio de la Deuda y la Cuenta de Capex estén totalmente dotadas;
- Que no existan cantidades pendientes de pago correspondientes a cualesquiera Amortizaciones Anticipadas; y
- Que no se haya producido, ni sea previsible que se vaya a producir, un supuesto de Vencimiento Anticipado.

**SOLARIA ENERGÍA Y MEDIO AMBIENTE, S.A. y Sociedades Dependientes**  
**Notas Explicativas a los Estados Financieros Consolidados Intermedios correspondientes**  
**al periodo de seis meses terminado el 30 de junio de 2024**  
**(Expresado en miles de euros)**

Solaria Casiopea, S.A.:

Con fecha 21 de diciembre de 2017, la Sociedad emitió un “Bono de Proyecto” por importe nominal de 9.200 miles de euros a 22,8 años, desembolsado el día 22 de diciembre de 2017. El bono devenga un tipo de interés del 4,15%, con liquidaciones mensuales. Con dicha emisión, la Sociedad procedió a cancelar el préstamo con entidades de crédito vigente hasta la fecha y parte de la deuda subordinada con entidades vinculadas.

El contrato de emisión estipula la amortización anticipada en caso de incumplimiento del Ratio de cobertura del servicio de la deuda; el cual debe ser al menos del 1,05x.

La realización de Distribuciones contra la Cuenta de Disposición Restringida hasta el límite de su saldo y con cargo al Periodo de Distribución Relevante correspondiente, estará sujeta al cumplimiento de las siguientes condiciones:

- Que se haya presentado el Certificado de Cumplimiento de Ratios para el Periodo de Distribución Relevante;
- Que el Ratio de Cobertura del Servicio de la Deuda sea como mínimo 1,20x;
- Que la Cuenta de Reserva del Servicio de la Deuda, la Cuenta Principal y la Cuenta de Capex estén dotadas en sus saldos mínimos;
- Que no existan cantidades pendientes de pago correspondientes a cualesquiera Amortizaciones Anticipadas;
- Que no se haya producido, ni sea previsible que se vaya a producir, un supuesto de Vencimiento Anticipado;
- Que se haya completado la fusión.

Prodigy Orbit, LDA.

Con fecha 9 de agosto de 2021 Prodigy Orbit, LDA ha financiado el estudio, diseño, implementación, desarrollo y mantenimiento de 4 plantas en Portugal a través de un bono formalizado con La Banque Postale, S.A. por importe 21.800 miles de euros hasta el 31 de diciembre de 2042.

**SOLARIA ENERGÍA Y MEDIO AMBIENTE, S.A. y Sociedades Dependientes**  
**Notas Explicativas a los Estados Financieros Consolidados Intermedios correspondientes**  
**al periodo de seis meses terminado el 30 de junio de 2024**  
**(Expresado en miles de euros)**

La realización de distribuciones contra la Cuenta de Disposición Restringida hasta el límite de su saldo y con cargo al Periodo de Distribución Relevante correspondiente, estará sujeta al cumplimiento de las siguientes condiciones:

- El Prestatario se compromete a mantener en todo momento durante la vigencia del presente Contrato un ADSCR igual o superior a 1,05x;
- Dentro de las Distribuciones permitidas se detalla cualquier Distribución realizada dentro de los 30 días siguientes a cada Fecha de Cálculo mediante transferencia a la Cuenta de Distribuciones) y siempre que se cumplan todas las condiciones siguientes
  - (i) que se haya efectuado el reembolso de la primera Amortización Programada de los Bonos Senior y de los Bonos IVA;
  - (ii) que se haya producido la Fecha de Finalización de todas las Plantas Solares;
  - (iii) el ADSCR del Periodo de Cálculo anterior ha sido de al menos 1,10x;
  - (iv) no hay importes pendientes de pago bajo el DSRF;
  - (v) la Cuenta de Reserva de Mantenimiento está totalmente financiada con la Cantidad Requerida de Mantenimiento;
  - (vi) no se ha producido y continúa ningún Evento de Incumplimiento Potencial o Evento de Incumplimiento como resultado de dicha Distribución;
  - (vii) no se ha realizado ninguna Cesión de Capital en los últimos 12 meses de acuerdo con la Cláusula 28;
  - (viii) se han entregado los estados financieros correspondientes al Periodo de Cálculo más reciente, junto con la información financiera requerida;
  - (ix) se ha entregado al Agente un Certificado de Conformidad;



**SOLARIA ENERGÍA Y MEDIO AMBIENTE, S.A. y Sociedades Dependientes**  
**Notas Explicativas a los Estados Financieros Consolidados Intermedios correspondientes**  
**al periodo de seis meses terminado el 30 de junio de 2024**  
**(Expresado en miles de euros)**

*Deudas con entidades de crédito*

*Natelu, S.A. y Yarnel, S.A.:*

Con fecha 16 de noviembre de 2020, Yarnel, S.A. y Natelu, S.A. firmaron un contrato de deuda con MetLife Investment Management, LLC. De este modo, ambas sociedades refinanciaron el total de su deuda, cancelando la deuda viva que disponían hasta esa fecha. El importe principal de Natelu asciende a US\$13 millones y el importe principal de Yarnel asciende a US\$14 millones. El paquete de refinanciación tiene un plazo de 20 años.

*Solaria Lyra, S.r.l.:*

Con fecha 14 de febrero de 2019, la Sociedad refinanció su cartera de proyectos en Italia a través de un Project Finance formalizado con Banco Santander por importe de 52.172 miles de euros a 11,2 años. La financiación devenga un tipo de interés de Euribor 3 meses + 2,50%, con liquidaciones trimestrales, incluyendo un derivado de tipo de interés. Con dicha emisión, la Sociedad ha procedido a cancelar los préstamos existentes con entidades de crédito vigentes hasta la fecha, los correspondientes contratos de derivados y parte de la deuda subordinada con entidades vinculadas.

El contrato de emisión estipula la amortización anticipada en caso de incumplimiento del Ratio de cobertura del servicio de la deuda; el cual debe ser al menos del 1,05x.

La realización de Distribuciones contra la Cuenta de Disposición Restringida hasta el límite de su saldo y con cargo al Periodo de Distribución Relevante correspondiente, estará sujeta al cumplimiento de las siguientes condiciones:

- Que se haya presentado el Certificado de Cumplimiento de Ratios para el Periodo de Distribución Relevante;
- Que el Ratio de Cobertura del Servicio de la Deuda y el RCSD Proyectado, evidenciados por dicho Certificado de Cumplimiento de Ratios correspondiente al Periodo de Distribución Relevante con cargo al cual se realice el pago sea como mínimo 1,20x;
- Que no haya saldos pendientes de pago en cuanto a la financiación de Cuenta de Reserva al Servicio de la Deuda;

**SOLARIA ENERGÍA Y MEDIO AMBIENTE, S.A. y Sociedades Dependientes**  
**Notas Explicativas a los Estados Financieros Consolidados Intermedios correspondientes**  
**al periodo de seis meses terminado el 30 de junio de 2024**  
**(Expresado en miles de euros)**

- Que la cuenta de Mantenimiento esté dotada por el importe exigido;
- Que no se haya producido un supuesto de Vencimiento Anticipado.

CFV Triangulum Australe, S.L.

Con fecha 18 de julio de 2019, la Sociedad financió la promoción, construcción y desarrollo de 8 proyectos en España a través de un Project Finance formalizado con Natixis, S.A. por importe de 132.570 miles de euros a 15 años. La financiación devenga un tipo de interés de mercado, con liquidaciones semestrales, incluyendo un derivado de tipo de interés.

El contrato de emisión estipula la amortización anticipada en caso de incumplimiento del Ratio de cobertura del servicio de la deuda; el cual debe ser al menos del 1,05x.

La realización de Distribuciones contra la Cuenta de Disposición Restringida hasta el límite de su saldo y con cargo al Periodo de Distribución Relevante correspondiente, estará sujeta al cumplimiento de las siguientes condiciones:

- Que se haya presentado el Certificado de Cumplimiento de Ratios para el Periodo de Distribución Relevante;
- Que el Ratio de Cobertura del Servicio de la Deuda Histórico y Proyectado, evidenciados por dicho Certificado de Cumplimiento de Ratios correspondiente al Periodo de Distribución Relevante con cargo al cual se realice el pago sea como mínimo 1,10x;
- Que se esté en cumplimiento con un ratio de deuda-equity no superior a 75%;
- Que la cuenta de Mantenimiento y la Cuenta de Reserva al Servicio de la deuda estén dotada por el importe exigido;
- Que no se haya producido un supuesto de Vencimiento Anticipado.

Vía Láctea Fotovoltaica, S.L.

Con fecha 12 de noviembre de 2019, la Sociedad financió la promoción, construcción y desarrollo de 4 proyectos en España a través de un Project Finance formalizado con Banco de Sabadell, S.A. por importe de 57.000 miles de euros a 16 años. La financiación devenga un tipo de interés de mercado, con liquidaciones semestrales, incluyendo un derivado de tipo de interés.

**SOLARIA ENERGÍA Y MEDIO AMBIENTE, S.A. y Sociedades Dependientes**  
**Notas Explicativas a los Estados Financieros Consolidados Intermedios correspondientes**  
**al periodo de seis meses terminado el 30 de junio de 2024**  
**(Expresado en miles de euros)**

El contrato de emisión estipula la amortización anticipada en caso de incumplimiento del Ratio de cobertura del servicio de la deuda; el cual debe ser al menos del 1,05x.

La realización de Distribuciones contra la Cuenta de Disposición Restringida hasta el límite de su saldo y con cargo al Periodo de Distribución Relevante correspondiente, estará sujeta al cumplimiento de las siguientes condiciones:

- Que se haya presentado el Certificado de Cumplimiento de Ratios para el Periodo de Distribución Relevante;
- Que el Ratio de Cobertura del Servicio de la Deuda Histórico y Proyectado, evidenciados por dicho Certificado de Cumplimiento de Ratios correspondiente al Periodo de Distribución Relevante con cargo al cual se realice el pago sea como mínimo 1,20x;
- Que no se haya producido un supuesto de Vencimiento Anticipado.

Andrómeda Fotovoltaica, S.L.

Con fecha 1 de enero de 2020, Andrómeda Fotovoltaica, S.L. financió la promoción, construcción y desarrollo de 3 proyectos en España a través de un Project Finance formalizado con el banco BayernLB por importe de 51.500 miles de euros a 15 años.

El contrato de emisión estipula la amortización anticipada en caso de incumplimiento del Ratio de cobertura del servicio de la deuda; el cual debe ser al menos del 1,05x.

Corona Borealis Fotovoltaica, S.L.

Con fecha 25 de marzo de 2021, Corona Borealis Fotovoltaica, S.L. financió la promoción, construcción y desarrollo de 7 proyectos en España, a través de un Project Finance formalizado con el banco Natixis, S.A. por un importe máximo de 115.489 miles de euros a 18 años. La financiación devenga un tipo de interés de mercado, con liquidaciones mensuales.

El contrato estipula la amortización anticipada en caso de incumplimiento del Ratio de cobertura del servicio de la deuda; el cual debe ser al menos del 1,10x.

**SOLARIA ENERGÍA Y MEDIO AMBIENTE, S.A. y Sociedades Dependientes**  
**Notas Explicativas a los Estados Financieros Consolidados Intermedios correspondientes**  
**al periodo de seis meses terminado el 30 de junio de 2024**  
**(Expresado en miles de euros)**

Kraken Solar, S.L.U.

Con fecha 30 de diciembre de 2021, Kraken Solar, S.L.U. financió la promoción, construcción y desarrollo de 3 proyectos a través de un Credit Facility Agreement formalizado con La Banque Postale, S.A. por importe de 87.940 miles de euros a 21 años. La financiación devenga un tipo de interés que resulta de la suma de dos tipos de interés aplicable: el margen destinado a cada periodo y el EURIBOR aplicable para el período de interés correspondiente. El tipo de interés se irá liquidando de manera semestral.

La realización de distribuciones contra la Cuenta de Disposición Restringida hasta el límite de su saldo y con cargo al Periodo de Distribución Relevante correspondiente, estará sujeta al cumplimiento de las siguientes condiciones:

- Al menos se ha producido el primer reembolso del importe principal;
- No se ha producido ningún valor predeterminado de incumplimiento o puede ocurrir como resultado de la Distribución propuesta;
- El Certificado de Conformidad con respecto a la fecha de prueba inmediatamente anterior a la distribución propuesta que demuestre que:
  - (i) El DCSR es igual o superior a 1.10x; y
  - (ii) El DCSR Proyectado es superior a 1.10x;
- No hay cantidades pendientes en el marco del Mecanismo DSR.

Adhara Solar, S.L.

Con fecha 30 de junio de 2022, Adhara Solar, S.L.U. financió la promoción, construcción y desarrollo de 15 proyectos fotovoltaicos a través de un Credit Facility Agreement formalizado con COMMERZBANK AKTIENGESELLSCHAFT, ABN AMRO Bank N.V y Banco Europeo de Inversiones por importe de 371.946 miles de euros a 16 años. La financiación devenga un tipo de interés que resulta de la suma de dos tipos de interés aplicable: el margen destinado a cada periodo y el EURIBOR aplicable para el período de interés correspondiente. El tipo de interés se irá liquidando de manera semestral.

Hydra Solar, S.L.U.

Con fecha 21 de diciembre de 2022, Hydra Fotovoltaica Solar, S.L.U. ha financiado la promoción, construcción y desarrollo de 4 proyectos fotovoltaicos a través de un Credit Facility Agreement formalizado con Banco de Sabadell, S.A. por importe de 132.890 miles de euros a 16 años. La financiación devenga un tipo de interés que resulta de la suma de dos tipos de interés aplicable: el margen destinado a cada periodo y el EURIBOR aplicable para el período de interés correspondiente. El tipo de interés se irá liquidando de manera semestral.

**SOLARIA ENERGÍA Y MEDIO AMBIENTE, S.A. y Sociedades Dependientes**  
**Notas Explicativas a los Estados Financieros Consolidados Intermedios correspondientes**  
**al periodo de seis meses terminado el 30 de junio de 2024**  
**(Expresado en miles de euros)**

Serpens Solar, S.L.U.

Con fecha 21 de septiembre de 2023, Serpens Solar, S.L.U. ha financiado la promoción, construcción y desarrollo de 15 proyectos fotovoltaicos a través de un Common Terms Agreement formalizado con Banco Santander, S.A. y Banco Europeo de Inversiones por importe de 553.097 miles de euros con vencimiento legal el 31-12-2031. La financiación devenga un tipo de interés que resulta de la suma de dos tipos de interés aplicable: el margen destinado a cada periodo y el EURIBOR aplicable para el período de interés correspondiente. El tipo de interés se irá liquidando de manera semestral.

Obligaciones y otros valores negociables

Con fecha 15 de diciembre de 2023 la Sociedad dominante llevó a cabo una emisión de pagarés al Mercado Alternativo de Renta Fija (MARF) con un saldo vivo máximo de 150.000 miles de euros. Devenga un tipo de interés fijo de mercado. A 30 de junio de 2024 el importe asciende a 87.300 miles de euros.

## 11. Acreedores comerciales y otras cuentas a pagar

El detalle de este epígrafe que, a 30 de junio de 2024 y 31 de diciembre de 2023, figura en el pasivo corriente del balance es como sigue:

(Miles de euros)	30/06/2024	31/12/2023
Proveedores y acreedores varios	48.328	28.319
	<b>48.328</b>	<b>28.319</b>

## 12. Situación Fiscal

El detalle de los saldos de los activos y pasivos fiscales a 30 de junio de 2024 y 31 de diciembre de 2023 es el siguiente:

El gasto por impuesto de sociedades registrado asciende a 6.546 miles de euros a 30 de junio de 2024 (8.653 miles de euros a 30 de junio de 2023).

(Miles de euros)	30/06/2024	31/12/2023
Activos por impuesto diferido	51.480	52.123
Activos por impuesto corriente	1.562	1.520
Otros créditos con las Administraciones Públicas	-	-
<i>Impuesto sobre el valor añadido</i>	-	-
	<b>53.042</b>	<b>53.643</b>
Pasivos por impuesto diferido	33.599	26.236
Pasivos por impuesto corriente	1.103	411
<b>Otras deudas con las Administraciones Públicas</b>	<b>1.961</b>	<b>624</b>
IRPF	181	243
Seguridad Social	389	381
IVA	1.391	-
	<b>36.663</b>	<b>27.271</b>

## 13. Ingresos y Gastos

### 13.1. Importe neto de la cifra de negocios

El importe neto de la cifra de negocios del ejercicio de seis meses terminado el 30 de junio de 2024 asciende a 82.958 miles de euros (84.555 miles de euros a 30 de junio de 2023) se corresponde principalmente con los ingresos derivados de la venta de energía eléctrica, realizada principalmente en España.

### 13.2. Gastos de Explotación

El total de los gastos de explotación del ejercicio de seis meses terminado el 30 de junio de 2024 asciende a 5.250 miles de euros (3.699 miles de euros a 30 de junio de 2023) los cuales se corresponden principalmente a gastos operativos relacionados con el funcionamiento de las plantas así como por el impuesto eléctrico que grava la producción de energía.

### 13.3. Resultados Financieros

El detalle de los resultados financieros del ejercicio de seis meses correspondiente entre el 30 de junio de 2024 y 30 de junio de 2023, es el siguiente:

(Miles de euros)	30/06/2024	30/06/2023
Ingresos Financieros	335	986
Gastos Financieros	(17.122)	(15.508)
	(16.787)	(14.522)

## 14. Partes Vinculadas

Las partes vinculadas con las que el Grupo ha mantenido transacciones en el primer semestre del ejercicio 2024 y durante el ejercicio 2023 y su vinculación son:

Naturaleza de la vinculación	
DTL Corporación, S.L.	Sociedad dominante directa

No existen saldos deudores ni acreedores con empresas vinculadas del Grupo Solaria, a 30 de junio de 2024 y 31 de diciembre de 2023.

Respecto a las transacciones con partes vinculadas, los saldos son los siguientes:

(Miles de euros)	Sociedad dominante directa
<b>30/06/2024</b>	
Alquileres	(263)
<b>TOTAL</b>	<b>(263)</b>

**SOLARIA ENERGÍA Y MEDIO AMBIENTE, S.A. y Sociedades Dependientes**  
**Notas Explicativas a los Estados Financieros Consolidados Intermedios correspondientes**  
**al periodo de seis meses terminado el 30 de junio de 2024**  
**(Expresado en miles de euros)**

(Miles de euros)	Sociedad dominante directa
30/06/2023	
Alquileres	(252)
<b>TOTAL</b>	<b>(252)</b>

Todas las transacciones con partes vinculadas se han realizado en condiciones de mercado.

## 15. Hechos Posteriores

### Centro de Datos

Con fecha 3 de septiembre de 2024, Solaria comunica que ha firmado un acuerdo con la compañía tecnológica japonesa Datasection para desarrollar un centro de datos de inteligencia artificial de hasta 200MW en sus instalaciones de Puertollano.

### Generia Land

Con fecha 18 de septiembre de 2024, Solaria comunica que ha firmado a través de su LandCo Generia Land, S.L. con Repsol Renovables, S.A un acuerdo de prestación de servicios para la búsqueda de terrenos, interlocución con los propietarios y suscripción del contrato de arrendamiento.

En los casos donde los propietarios de los terrenos prefieran vender, GENERIA adquirirá los terrenos, para en paralelo firmar con Repsol Renovables un derecho de uso sobre dichos terrenos.



# Informe de Gestión Consolidado

30 de junio de 2024







## Índice

1. Grupo Solaria.....	3
2. Principales magnitudes financieras 2024 .....	3
3. Hechos más destacados 2024.....	4
4. Información financiera.....	4
5. Sostenibilidad .....	8
6. Estrategia y perspectivas .....	9
7. Evolución bursátil.....	10
8. Información relevante del periodo .....	10
9. Advertencia legal .....	10
10. Anexo I: APM .....	11

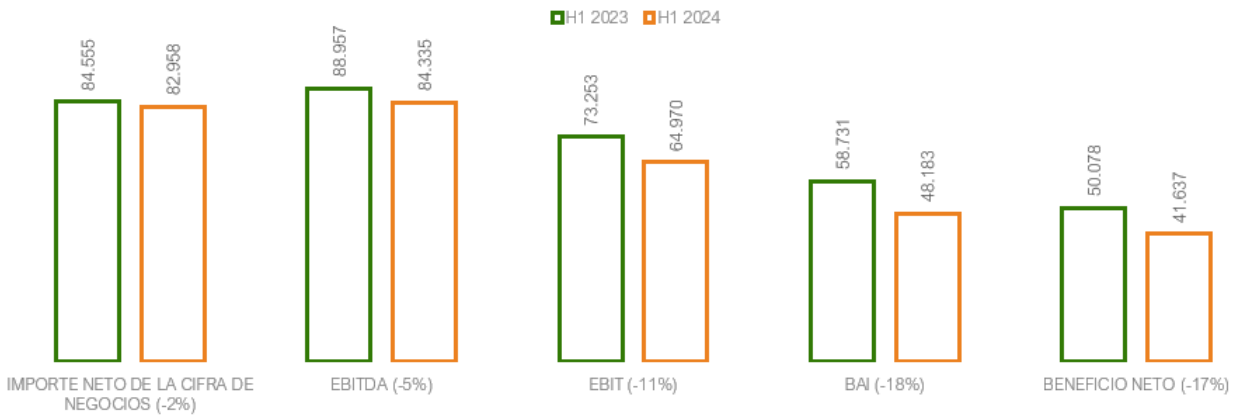
## 1. Grupo Solaria

Solaria Energía y Medio Ambiente, S.A. y sus Sociedades Dependientes tienen como actividad principal el desarrollo y generación de energía renovable, fundamentalmente en el sur de Europa.

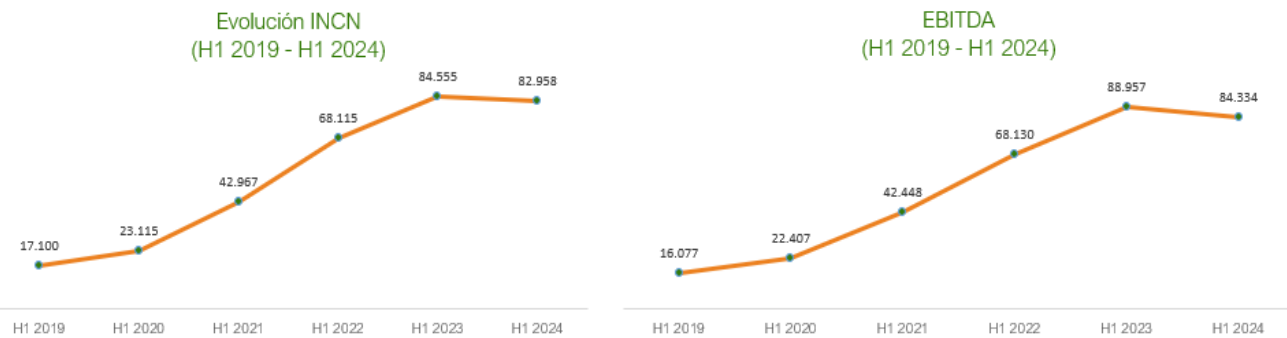
La **misión** de Solaria es impulsar el desarrollo y aprovechamiento de fuentes de energía renovables, mediante la transformación del conocimiento y la experiencia en soluciones innovadoras que contribuyan al bienestar y al progreso de la humanidad, promoviendo el desarrollo económico sostenible y reduciendo el impacto medioambiental, posicionándonos como líderes por nuestra experiencia, transparencia, flexibilidad, rentabilidad y calidad.

## 2. Principales magnitudes financieras 2024

El Grupo Solaria ha obtenido en los primeros seis meses del ejercicio 2024 un importe neto de la cifra de negocios de 82.958 miles de euros (-2%), un EBITDA de 84.335 miles de euros (-5%), un EBIT de 64.970 (-11%), un beneficio antes de impuestos de 48.183 miles de euros (-18%) y un beneficio después de impuestos de 41.637 miles de euros (-17%).



A continuación, se muestra la evolución de la cifra de negocios y ebitda de los últimos ejercicios:



### 3. Hechos más destacados 2024

#### Autorización administrativa de construcción (AAC)

Con fecha 19 de enero de 2024, Solaria comunica que ha obtenido la autorización administrativa de construcción de su segundo proyecto insignia Garoña de 595 MW.

#### Capex

Con fecha 6 de mayo de 2024, Solaria comunica que ha comprado módulos fotovoltaicos a un precio de 9,11 céntimos de euro por vatio a un fabricante Tier 1.

#### Centro de datos

Con fecha 23 de mayo, Solaria comunica que ha obtenido confirmación de Red Eléctrica de España sobre la viabilidad del acceso y conexión para suministro de demanda por un total de 155 MW para centros de procesamiento de datos (CPDs). Para el desarrollo de esta nueva actividad, Solaria ha creado la compañía SOLARIA DATA CENTERS.

#### Italia

Con fecha 28 de mayo de 2024, Solaria comunica que el Consejo de Estado italiano ha estimado su reclamación en cuanto al reconocimiento para su planta de Serramanna de su tarifa original, lo que implica una retribución de 422 euros/MWh en lugar de 289 euros/MWh. Esto supondrá un ingreso en la caja de 10 millones de euros por los ingresos no percibidos durante el periodo 2011/2024.

#### Generia Land

Con fecha 4 de junio de 2024, Solaria comunica que ha contratado a ALANTRA y KUTXABANK para la elaboración de un plan estratégico para acelerar el crecimiento de su Landco GENERIA con la entrada de nuevos socios en su capital.

### 4. Información financiera

#### 4.1. Cuenta de resultados consolidada

La cuenta de resultados consolidada relativa a los seis primeros meses de los ejercicios 2024 y 2023 es la que se muestra a continuación:

Miles de euros (K€)	H1 2024	H1 2023	Variación absoluta	Variación relativa
Importe neto de la cifra de negocios (INCN)	82.958	84.555	(1.597)	-2%
Otros Ingresos	14.891	15.003	(112)	-1%
<b>INGRESOS</b>	<b>97.849</b>	<b>99.558</b>	<b>(1.709)</b>	<b>-2%</b>
Gastos de personal	(8.264)	(6.902)	(1.362)	20%
Gastos explotación	(5.250)	(3.699)	(1.551)	42%
<b>EBITDA</b>	<b>84.335</b>	<b>88.957</b>	<b>(4.622)</b>	<b>-5%</b>
<b>EBITDA / INCN</b>	<b>102%</b>	<b>105%</b>		
Amortizaciones	(19.365)	(15.704)	(3.661)	23%
<b>EBIT</b>	<b>64.970</b>	<b>73.253</b>	<b>(8.284)</b>	<b>-11%</b>
<b>EBIT / INCN</b>	<b>78%</b>	<b>87%</b>		
Resultado financiero	(16.787)	(14.522)	(2.265)	16%
<b>BAI</b>	<b>48.183</b>	<b>58.731</b>	<b>(10.549)</b>	<b>-18%</b>
Impuesto sobre beneficios	(6.546)	(8.653)	2.107	-24%
<b>BENEFICIO NETO</b>	<b>41.637</b>	<b>50.078</b>	<b>(8.442)</b>	<b>-17%</b>
<b>B° neto / INCN</b>	<b>50%</b>	<b>59%</b>		

### Importe neto de la cifra de negocios

Durante los seis primeros meses del ejercicio 2024, el **Importe neto de la cifra de negocios** del Grupo ha ascendido a 82.958 miles de euros, lo que supone una minoración del 2% (+84.555 miles de euros) respecto al mismo periodo del año anterior. Esta bajada se debe principalmente a la caída de los precios de la energía.

### Gastos de personal

La variación de los **Gastos de personal** (+20% con respecto a 2023) se debe principalmente a ajustes sobre las provisiones de los cierres de 2022 y 2023 que han afectado a la comparabilidad de los periodos 2023 y 2024 respectivamente. En el Q3 del ejercicio se podrá ver que la evolución de los costes de personal se mantiene estable con respecto al ejercicio anterior.

### Gastos de explotación

El aumento en el epígrafe de Gastos de explotación se debe principalmente a los costes devengados por las nuevas Plantas cuya puesta en marcha tuvo lugar entre el 30 de junio de 2023 y 30 de junio de 2024 así como por el impuesto eléctrico que grava la producción de energía.

### Amortización

El aumento del epígrafe de **Amortizaciones** se debe a la dotación registrada correspondiente a las nuevas plantas puestas en funcionamiento por el Grupo.

### Resultado financiero

En cuanto al Resultado financiero, el incremento del gasto en el ejercicio 2024 se debe al reconocimiento de los gastos financieros ligados a las operaciones de financiación de las nuevas plantas, cuyo devengo no había comenzado en el mismo periodo del ejercicio anterior.

### Conclusión

Con todo lo anterior, se observa que el Grupo sigue manteniendo un crecimiento exponencial, lo cual se traduce en un incremento de la producción de energía (+22%), que por razones de la caída tan acentuada del precio no se ha visto materializado en un mayor incremento del EBITDA, pero se espera que dicho precio se normalice en la segunda parte del ejercicio y como consecuencia lograr los objetivos marcados.

## 4.2. Balance Consolidado

El balance de situación consolidado del Grupo a 30 de junio de 2024 y 31 de diciembre de 2023 es como se muestra a continuación:

Miles de euros (K€)	30/06/2024	31/12/2023	Variación absoluta	Variación relativa
<b>Activos no corrientes</b>	<b>1.652.055</b>	<b>1.510.585</b>	<b>141.470</b>	<b>9%</b>
Activos intangibles	333	343	(10)	-3%
Derechos de superficie	154.613	110.164	44.449	40%
Inmovilizado material	1.370.250	1.276.203	94.047	7%
Activos financieros no corrientes	75.379	71.752	3.627	5%
Activos por impuesto diferido	51.480	52.123	(643)	-1%
<b>Activos corrientes</b>	<b>139.224</b>	<b>138.336</b>	<b>888</b>	<b>1%</b>
Deudores comerciales y otras cuentas a cobrar	68.285	59.955	8.330	14%
Activos financieros corrientes	18.833	107	18.726	17501%
Periodificaciones a corto plazo	957	980	(23)	-2%
Efectivo y otros activos líquidos equivalentes	51.149	77.294	(26.145)	-34%
<b>TOTAL ACTIVO</b>	<b>1.791.279</b>	<b>1.648.922</b>	<b>142.357</b>	<b>9%</b>

Miles de euros (K€)	30/06/2024	31/12/2023	Variación absoluta	Variación relativa
<b>Patrimonio neto</b>	<b>588.252</b>	<b>524.118</b>	<b>64.134</b>	<b>12%</b>
Capital y prima de emisión	310.926	310.926	-	-
Otras reservas	5.311	5.311	-	-
Socios externos	3.950	1.200	2.750	229%
Ganancias acumuladas	203.377	161.801	41.576	26%
Ajustes por cambio de valor	64.688	44.880	19.808	44%
<b>Pasivos no corrientes</b>	<b>996.880</b>	<b>919.093</b>	<b>77.787</b>	<b>8%</b>
Obligaciones bonos a largo plazo	113.093	117.467	(4.374)	-4%
Pasivos financieros con entidades de crédito	698.518	663.682	34.836	5%
Acreedores por arrendamiento financiero	149.085	105.675	43.410	41%
Instrumentos financieros derivados	2.585	6.033	(3.448)	-57%
Pasivo por impuesto diferido	33.599	26.236	7.363	28%
<b>Pasivos corrientes</b>	<b>206.147</b>	<b>205.711</b>	<b>436</b>	<b>0%</b>
Obligaciones y bonos a corto plazo	94.531	111.196	(16.665)	-15%
Pasivos financieros con entidades de crédito	53.928	56.897	(2.969)	-5%
Instrumentos financieros derivados	283	-	283	#¡DIV/0!
Acreedores por arrendamiento financiero	6.012	5.134	878	17%
Acreedores comerciales y otras cuentas a pagar	51.393	32.484	18.909	58%
<b>TOTAL PASIVO</b>	<b>1.791.279</b>	<b>1.648.922</b>	<b>142.357</b>	<b>9%</b>

#### Derechos de superficie

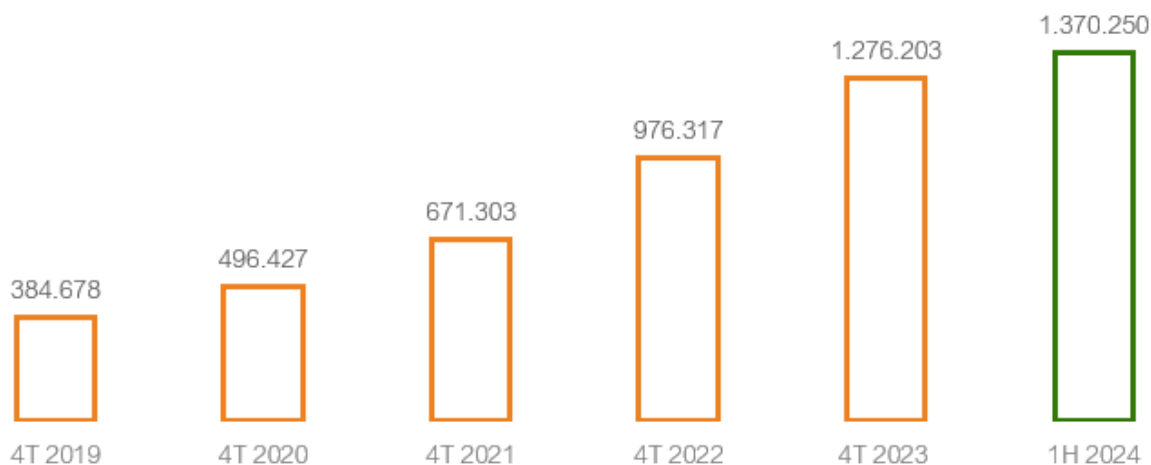
El aumento del epígrafe **Derechos de superficie** se debe a las altas registradas de los nuevos contratos de derechos de superficie firmados y registrados bajo IFRS16. Se trata de contratos relativos a los arrendamientos de terrenos donde el Grupo tiene ubicadas las nuevas Plantas Fotovoltaicas.

#### Inmovilizado material

El coste en Inmovilizado Material incurrido por el Grupo en los seis primeros meses del ejercicio 2024 asciende a 111.619 miles de euros por las nuevas plantas que están actualmente en construcción y la compra de terrenos por parte de la Sociedad del Grupo Generia Land, S.L.

A continuación, se muestra la evolución del inmovilizado material (neto de amortización) desde 2019.

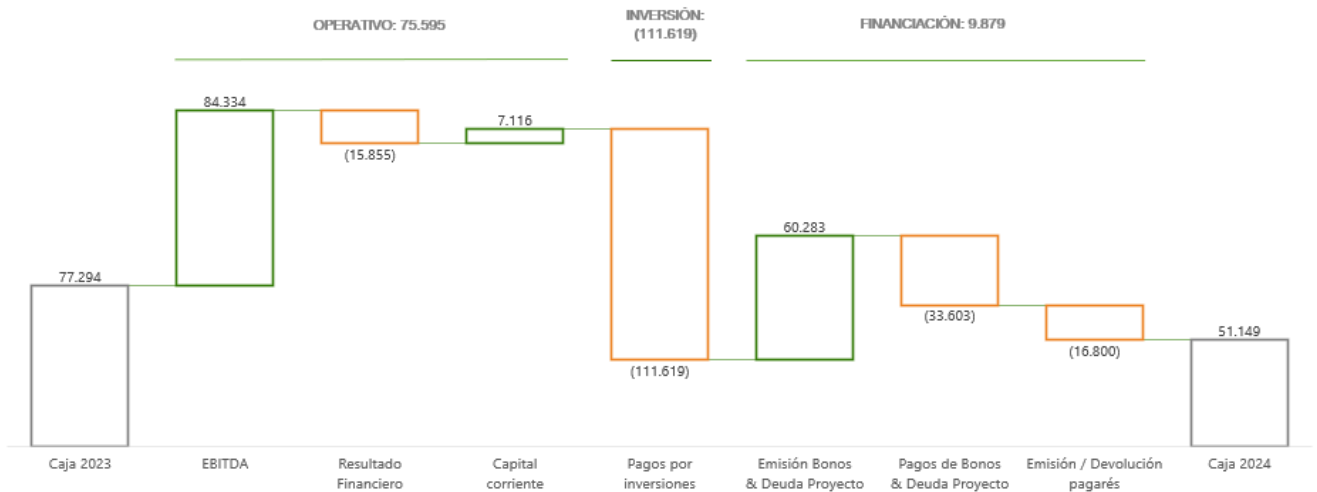
### Evolución inmovilizado (4T 2019 - 1H 2024)



*Efectivo*

A continuación, se muestra el Estado de Flujos de Efectivo del periodo de seis meses finalizado el 30 de junio de 2024 del Grupo:

**Cash Flow (K€)**



*Deuda financiera*

La variación en la composición de la deuda financiera durante los seis primeros meses del año 2024 se debe a lo siguiente:

- El aumento del epígrafe Pasivos financieros con entidades de crédito obedece a nuevas disposiciones de “Deuda Proyecto” llevadas a cabo durante los seis primeros meses del ejercicio 2024, a medida que avanza el proceso de construcción de nuevos parques. Los contratos de financiación recogidos en el epígrafe tienen la condición de deuda sin recurso.
- La variación de los arrendamientos financieros corresponde a la elevación a público de los nuevos contratos de arrendamiento de los terrenos en los que se ubican las nuevas plantas, contabilizados bajo IFRS16.
- La disminución del epígrafe Obligaciones y bonos a corto plazo se debe a las amortizaciones realizadas dentro del programa de pagarés registrado en el MARF del Grupo.

*Conclusión*

Para concluir el análisis del Balance, cabe resaltar la estructura sólida del Grupo, donde cada proyecto es capaz de hacer frente a sus costes operativos y financieros y generar caja excedentaria para que el Grupo pueda hacer frente a sus nuevas inversiones.

## 5. Sostenibilidad

Solaria es una empresa líder en el desarrollo y generación de energía solar fotovoltaica en la Unión Europea con el propósito de contribuir activamente a la descarbonización y conseguir que el modelo energético global se base en las energías limpias, poniendo el enfoque sostenible en su estrategia y gestión empresarial, en línea con la Agenda 2030, los Objetivos de Desarrollo Sostenibles y los Diez Principios del Pacto Mundial de las Naciones Unidas, iniciativa a la que está adherida.

A modo de resumen, y en línea con su compromiso con la ética, la transparencia y el buen hacer empresarial, se muestran, a continuación, las principales magnitudes y novedades del periodo relativas a factores medioambientales, sociales y de buen gobierno corporativo.

MEDIOAMBIENTE			
	6M 2024	6M 2023	Observaciones
Emisiones CO2 – Alcance 1 (en tn CO2)	243,28	159,26	
Emisiones CO2 – Alcance 2 (en tn CO2) – Market based	2,03	0,99	
Emisiones CO2 – Alcance 3 (en tn CO2)	28,09	28,21	
Emisiones CO2 por generación (en tn CO2/GWh)	0,22	0,18	
Generación de energía (en GWh)	1.224	1.003	
Sanciones medioambientales	0	0	
Consumo eléctrico (oficinas y plantas solares) en kWh	2.525.589	3.093.764	
Del cual renovable	83%	97,32%	
% Vehículos eléctricos / híbridos / ECO	72%	60%	

SOCIAL			
	6M 2024	6M 2023	Observaciones
<b>N.º total de empleados</b>	238	236	
Equipo directivo	11	8	
Mandos intermedios	16	23	
Técnicos	208	198	
Prácticas /Becas	3	7	
<b>N.º total de mujeres</b>	41	39	
Equipo directivo	2	1	
Mandos intermedios	6	7	
Técnicos	33	30	
Prácticas /Becas	0	1	
<b>N.º total de hombres</b>	197	197	
Equipo directivo	9	7	
Mandos intermedios	10	16	
Técnicos	175	168	
Prácticas /Becas	3	6	
<b>Nuevas contrataciones</b>	45	114	
N.º de personas con discapacidad	2	1	
N.º de personas con contrato indefinido	235	229	
Edad media de la plantilla	41 años	41 años	
Antigüedad media de la plantilla	2,6 años	2,1 años	
Retribución media	51.527€	54.553€	
Índice de rotación	28,99%	36,53%	
N.º total de horas de formación internas	1.900	1.610	

SEGURIDAD Y SALUD LABORAL			
	6M 2024	6M 2023	Observaciones
<b>Índice de frecuencia</b>			
Directo	16,68	6,25	
Indirecto	0	2,42	
<b>Índice de gravedad</b>			
Directo	0,61	0,29	
Indirecto	0	0,02	

## 6. Estrategia y perspectivas

Como principal avance, desde el punto de vista estratégico, se encuentra el desembarco de Solaria el pasado mes de mayo en el negocio de los centros de datos, a través de la creación de Solaria Data Center, cuyo objetivo es utilizar las infraestructuras eléctricas propias vinculadas a sus proyectos de generación de energía en operación, construcción y desarrollo, para el despliegue de estos proyectos. Solaria proporcionará a estas instalaciones el acceso a la red eléctrica, energía mediante la firma de PPAs y otros servicios relacionados con el desarrollo de los proyectos y las instalaciones.

De hecho, Solaria ya ha obtenido 270 MW de capacidad asegurada para el consumo ligada a sus instalaciones de generación y tiene un objetivo alcanzar un total de 1.000 MW en los próximos meses a través de las solicitudes de demanda ya presentadas.

Como avance relevante en esta nueva línea de negocio, Solaria ha firmado un acuerdo con la tecnológica japonesa Datasection para desarrollar un Centro de Datos de Inteligencia Artificial en sus antiguas instalaciones industriales de Puertollano (Ciudad Real). Este proyecto cuenta con una primera fase de 40 MW basada en las salas blancas de la antigua fábrica de células y tendrá con una inversión inicial cercana a los 500 millones de euros. Se prevé también una posible ampliación de las instalaciones hasta los 200 MW de potencia.

La compañía tiene una apuesta firme por el desarrollo de esta nueva línea de negocio a partir de este proyecto que se convertirá en el mayor centro de datos de inteligencia artificial de España y uno de los mayores de la Unión Europea.

En cuanto al avance de su plan estratégico, Solaria sigue creciendo. Asimismo, la compañía ha invertido 112 millones de euros en estos seis primeros meses y ha conseguido nuevas autorizaciones de construcción para un portfolio adicional de 1 GW. Con ello, cuenta ya con una cartera de proyectos diversificada de 18 GW de los cuales 3.1 GW están en operación y construcción.

Con respecto a la hibridación con energía eólica, Solaria continúa avanzando con sus desarrollos hibridando sus instalaciones solares y maximizando el uso de sus infraestructuras de evacuación, de tal forma que espera tener sus primeras autorizaciones de construcción para principios de 2026 dentro del portfolio de más de 3.000 MW en cartera.

Igualmente, Solaria continúa avanzando a buen ritmo en su desarrollo internacional. En Italia ya se han obtenido los primeros permisos de construcción, además de nuevos que se conseguirán en los próximos meses, lo que nos permitirá lanzar un primer contingente de proyectos en construcción para el próximo año 2025, dentro del portfolio de 2.700 MW sobre el que Solaria está trabajando.

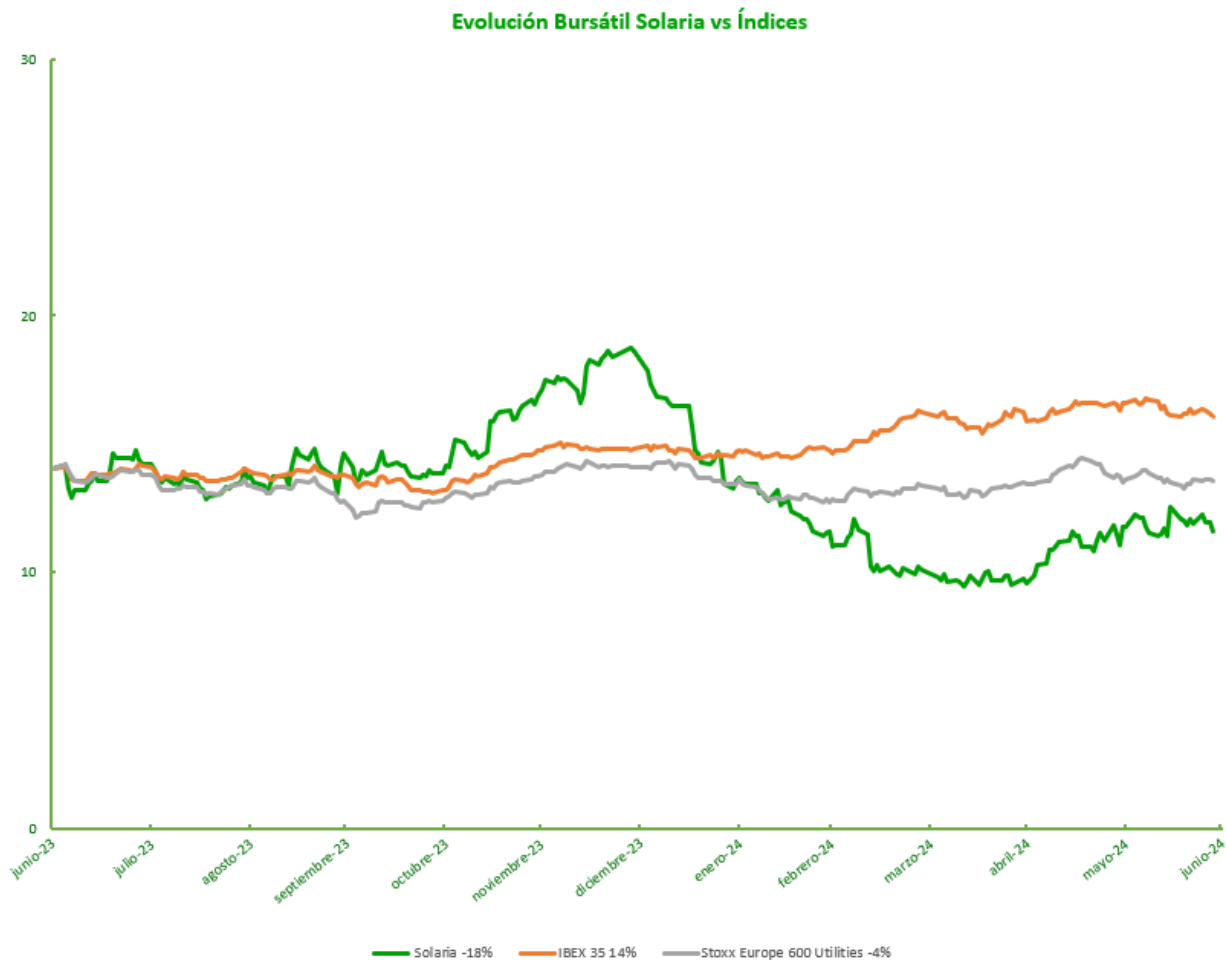
Con relación a Alemania, el pipeline de proyectos de 5 GW continúa por la buena senda en el proceso de tramitación. El apoyo asegurado y la coordinación con las múltiples municipalidades en las que Solaria está desarrollando sus proyectos permitirá dar visibilidad de un contingente de más de 500 MW a lo largo de 2025 y 2026.

En esta primera mitad del año, los resultados financieros han sido resilientes, de hecho, a pesar de la bajada de los precios mayoristas de la energía, gracias a la mayor generación de energía (+22%) y a los PPAs firmado el impacto en ventas, ingresos y beneficio neto ha sido muy limitado. Para la segunda mitad del año se espera una mejora en todas las cifras de negocio debido al incremento de los precios de la energía, entre otros factores.

Solaria será un actor clave en la transición digital y energética de Europa en los próximos años gracias a la diversificación de sus líneas de negocio: energía solar y eólica, baterías, hidrógeno, data centers y gestión de terrenos.



## 7. Evolución bursátil



## 8. Información relevante del periodo

La Información relevante publicada por la Sociedad Dominante del Grupo a lo largo del ejercicio 2024, a los cuales se puede acceder a través del link incluido a continuación:

<https://www.cmv.es/Portal/Otra-Informacion-Relevante/Resultado-OIR.aspx?nif=A83511501>

## 9. Advertencia legal

El presente informe ha sido preparado por Solaria Energía y Medio Ambiente, S.A. a efectos informativos. En este documento se detallan expectativas de operaciones y estrategias a futuro del Grupo.

Este informe no supone una invitación para la compra de acciones de acuerdo con lo estipulado en la Ley de Mercado de Valores aprobada por el Real Decreto Legislativo 4/2015 del 23 de octubre.

La información detallada en el presente documento no ha sido verificada por ningún tercero independiente.

Concepto	Cálculo	Conciliación (K€)		Relevancia de su Uso
		H1 2024	H1 2023	
Fondo de Maniobra	Activo Corriente – Pasivo Corriente	139.224-206.147= (66.923)	139.235 - 166.893 = (27.658)	Medida de la capacidad para continuar con el normal desarrollo de sus actividades en el corto plazo.
EBITDA	Importe Neto de la Cifra de Negocios + Otros Ingresos - Gastos de Personal - Otros Gastos de Explotación	82.959+14.891- -8.264-5.250=84.335	84.555 + 15.003 - - 6.902 - 3.699 = 88.957	Medida de rentabilidad operativa sin tener en consideración los intereses, impuestos, provisiones y amortizaciones.
Resultado de Explotación (EBIT)	EBITDA - Amortizaciones y Pérdidas por Deterioro	84.335-19.365=64.970	88.957 - 15.704 = 73.253	Medida de rentabilidad operativa sin tener en consideración los intereses e impuestos.
BAI	EBIT ± Resultado Financiero	64.970-16.787= 48.183	73.253 - 14.522 = 58.731	Medida de rentabilidad operativa sin tener en consideración los impuestos.
Resultado Financiero	Ingresos Financieros - Gastos Financieros ± Diferencias de Cambio	335-17.122= (16.787)	986 - 15.508 = (14.522)	Medida del coste financiero.
EBITDA/INCN	$\frac{\text{Importe Neto de la Cifra de Negocios + Otros ingresos} - \text{Gastos de Personal} - \text{Otros gastos de explotación}}{\text{Importe Neto de la Cifra de Negocios}}$	$\frac{84.335}{82.958} = 102\%$	$\frac{88.957}{84.555} = 105\%$	Medida de rentabilidad operativa considerando los costes directos variables de generación
EBIT/INCN	$\frac{\text{Importe Neto de la Cifra de Negocios + Otros Ingresos} - \text{Gastos personal} - \text{Otros Gastos de Explotación} - \text{Amortizaciones} - \text{Pérdidas por deterioro}}{\text{Importe Neto de la Cifra de Negocios}}$	$\frac{64.970}{82.958} = 78\%$	$\frac{73.253}{84.555} = 87\%$	Medida de rentabilidad operativa considerando los costes directos variables de generación y los indirectos
Bº Neto/INCN	$\frac{\text{Importe Neto de la Cifra de Negocios + Otros ingresos} - \text{Gastos personal} - \text{Otros Gastos de Explotación} - \text{Amortizaciones} - \text{Pérdidas por deterioro} + \text{Ingresos Financieros} - \text{Gastos Financieros} \pm \text{Diferencias de cambio} \pm \text{Impuesto de Sociedades}}{\text{Importe Neto de la Cifra de Negocios}}$	$\frac{41.637}{82.958} = 50\%$	$\frac{50.078}{84.555} = 59\%$	Medida de rentabilidad operativa considerando los costes directos variables de generación y los indirectos, así como lo costes financieros e impuestos.