



PRESENTACIÓN RESULTADOS 1S16

CONFERENCIA TELEFÓNICA

30 SEPTIEMBRE 2016



Powered by experience

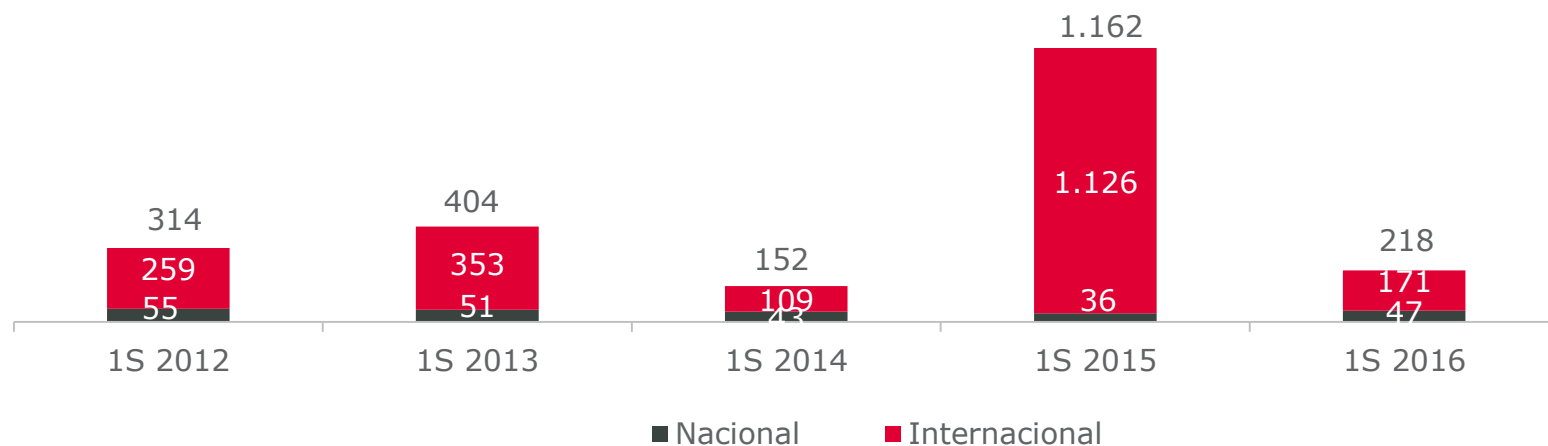
Principales magnitudes

Miles de Euros

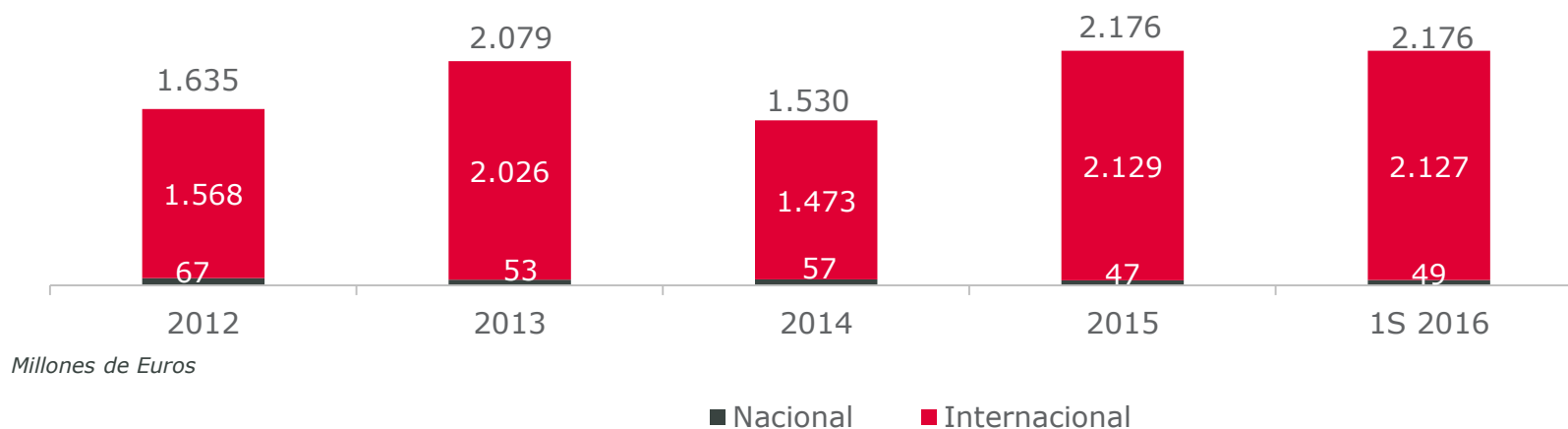
CARTERA	2.175.573 €	-4,7%
VENTAS	334.064 €	-14,8%
EBITDA	15.892 €	21,6%
BENEFICIO NETO	-1.796 €	n/a
DEUDA NETA	235.424 €	n/a

Contratación y Cartera

Evolución de la contratación



Evolución de la cartera



Millones de Euros

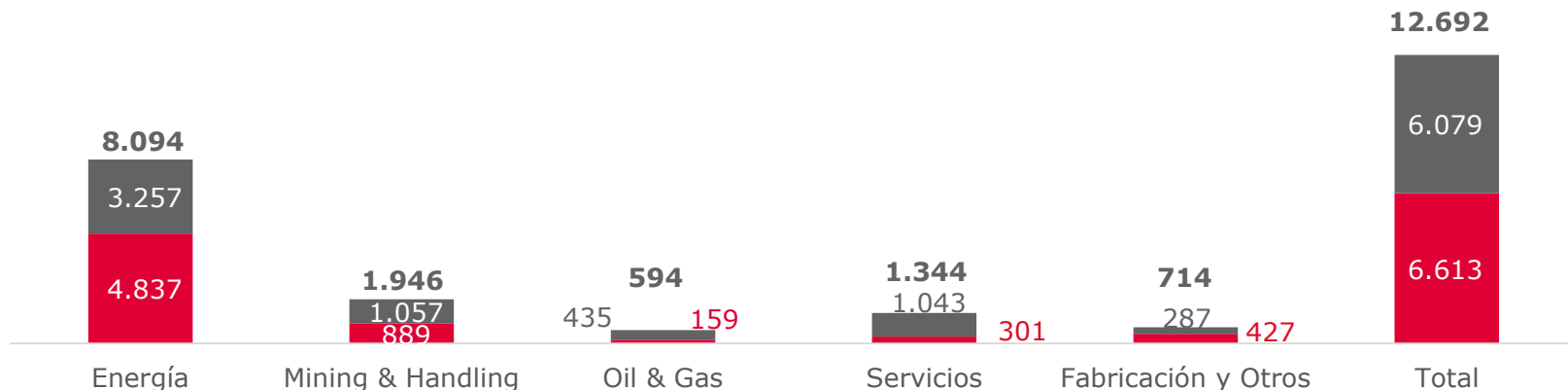
Contratación y Cartera: Proyecto Bellara

- Valor contrato: 109 millones USD.
- Contrato de equipamiento de manejo de graneles para un nuevo complejo siderúrgico en Bellara (noreste de Argelia), tras alcanzar un acuerdo con Algerie Qatar Steel (AQS), promotor del proyecto de la construcción de la planta.
- El proyecto, cuyo objetivo es abastecer la demanda local de productos terminados, tiene previsto alcanzar una producción de 2 millones de toneladas de acero al año. Duro Felguera ejecutará dicho contrato bajo la modalidad llave en mano e incluirá las actividades de ingeniería, suministros, fabricación, construcción y la puesta en marcha del equipamiento necesario para el paquete de manejo de graneles.
- Algerie Qatar Steel (AQS) es una firma con una composición accionarial formada por la compañía Sider y por Qatar Internacional, una joint venture entre Qatar Steel y Qatar Mining.

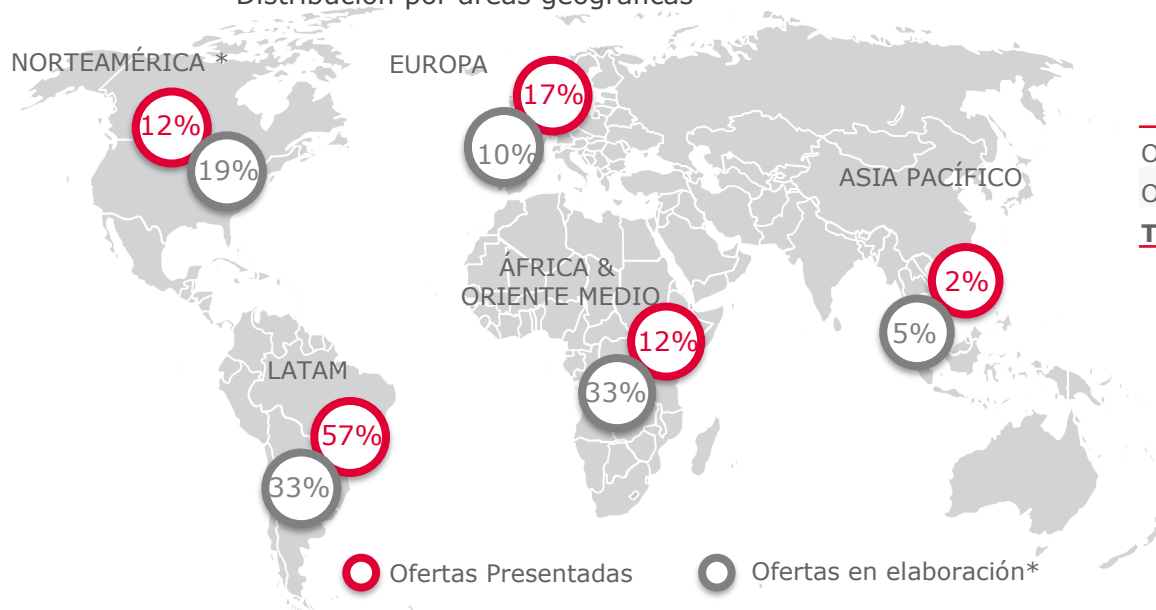


Pipeline

Millones de Euros



Distribución por áreas geográficas



Ofertas Presentadas	6.613
Ofertas en Elaboración*	6.079
Total Ofertas	12.692

Cuenta de pérdidas y ganancias

Miles de Euros

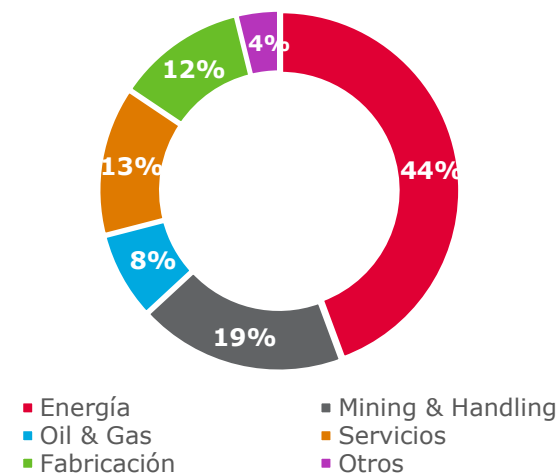
	1S 2016	1S 2015	Δ%
Ventas	334.064	391.908	-14,8%
EBITDA	15.892	13.070	21,6%
Margen EBITDA	4,8%	3,3%	
EBIT	12.426	-2.595	n/a
Margen EBIT	3,7%	-0,7%	
BAI	1.390	7.211	-80,7%
Margen BAI	0,4%	1,8%	
BDI	-1.099	4.776	n/a
Socios Minoritarios	697	6	
Beneficio Neto de la Dominante	-1.796	4.770	n/a

Resultados por línea de negocio

Miles de Euros

VENTAS	1S 2016	1S 2015	Δ%
Energía	148.138	140.429	5,5%
Mining & Handling	62.707	116.654	-46,2%
Oil & Gas	26.261	38.547	-31,9%
Servicios	44.906	48.544	-7,5%
Fabricación	39.237	32.539	20,6%
Otros	12.815	15.195	-15,7%
TOTAL	334.064	391.908	-14,8%

Ventas - Junio 2016



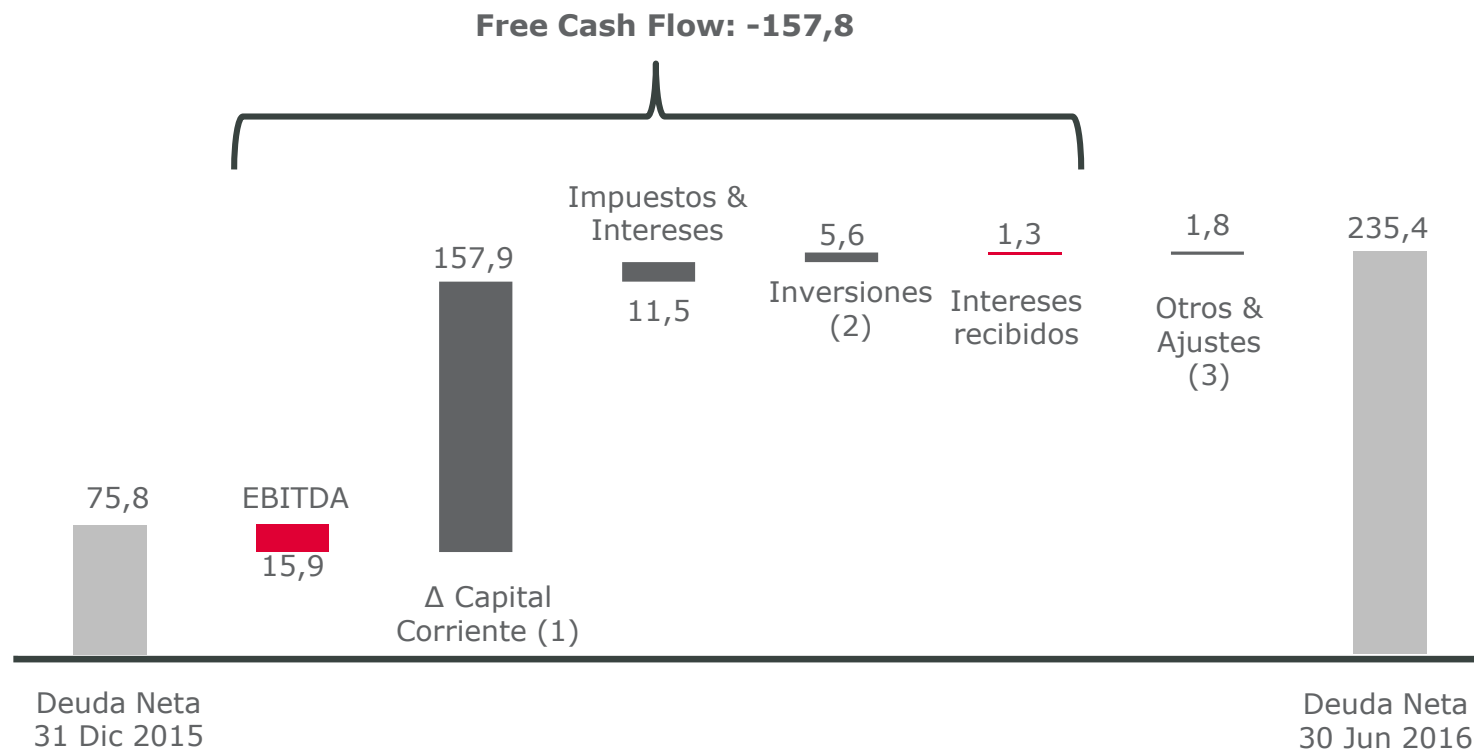
EBITDA	1S 2016	1S 2015	Δ%
Energía	-13.890	-7.964	-74,4%
Mining & Handling	10.329	9.797	5,4%
Oil & Gas	2.110	1.522	38,6%
Servicios	11.162	10.467	6,6%
Fabricación	3.737	2.435	53,5%
Otros	2.444	-3.187	n/a
TOTAL	15.892	13.070	21,6%

Margen EBITDA

1S 2016	1S 2015
-9,4%	-5,7%
16,5%	8,4%
8,0%	3,9%
24,9%	21,6%
9,5%	7,5%
19,1%	-21,0%
4,8%	3,3%

Posición de deuda neta

Millones de Euros



■ Reducción de deuda neta
■ Aumento de deuda neta

(1) Cambios en el capital corriente: existencias, deudores comerciales y acreedores

(2) Las inversiones se corresponden principalmente con el acondicionamiento y ampliación de las instalaciones fabriles

(3) Incluye el pago de la prima de asistencia a la Junta General de Accionistas 2016 por 1,1 millones de euros

Limitación de responsabilidades

El presente documento ha sido preparado por DURO FELGUERA, exclusivamente para su uso en las presentaciones con motivo del anuncio de los resultados de la Compañía.

El presente documento puede contener previsiones o estimaciones relativas a la evolución de negocio y resultados de la Compañía. Estas previsiones responden a la opinión y expectativas futuras de DURO FELGUERA, por lo que están afectadas en cuanto tales, por riesgos e incertidumbres que podrían verse afectadas y ocasionar que los resultados reales difieran significativamente de dichas previsiones o estimaciones.

Lo expuesto en este documento debe de ser tenido en cuenta por todas aquellas personas o entidades que puedan tener que adoptar decisiones o elaborar o difundir opiniones relativas a valores emitidos por DURO FELGUERA, y en particular por los analistas que manejen el presente documento.

Se advierte que el presente documento puede incluir información no auditada o resumida.

Este documento no constituye una oferta ni invitación a suscribir o adquirir valor alguno, y ni este documento ni su contenido serán base de contrato o compromiso alguno.



Powered by experience

Departamento de Relación con Inversores
900 714 342
accionistas@durofelguera.com

dfdurofelguera.com