

DATOS DE LOS REGISTROS DEL  
SERVICIO PÚBLICO DE EMPLEO ESTATAL

---

**DEMANDANTES DE  
EMPLEO, PARO,  
CONTRATOS Y  
PRESTACIONES POR  
D E S E M P L E O**

**ENERO**

**2022**





## **CONTENIDO**

|                                                       | Pág. |
|-------------------------------------------------------|------|
| PARO REGISTRADO                                       | 5    |
| CONTRATOS                                             | 11   |
| ANEXO 1<br>Demandantes de Empleo<br>y Paro Registrado | 17   |
| ANEXO 2<br>Contratos Registrados                      | 43   |
| PRESTACIONES                                          | 59   |

**PARO REGISTRADO**

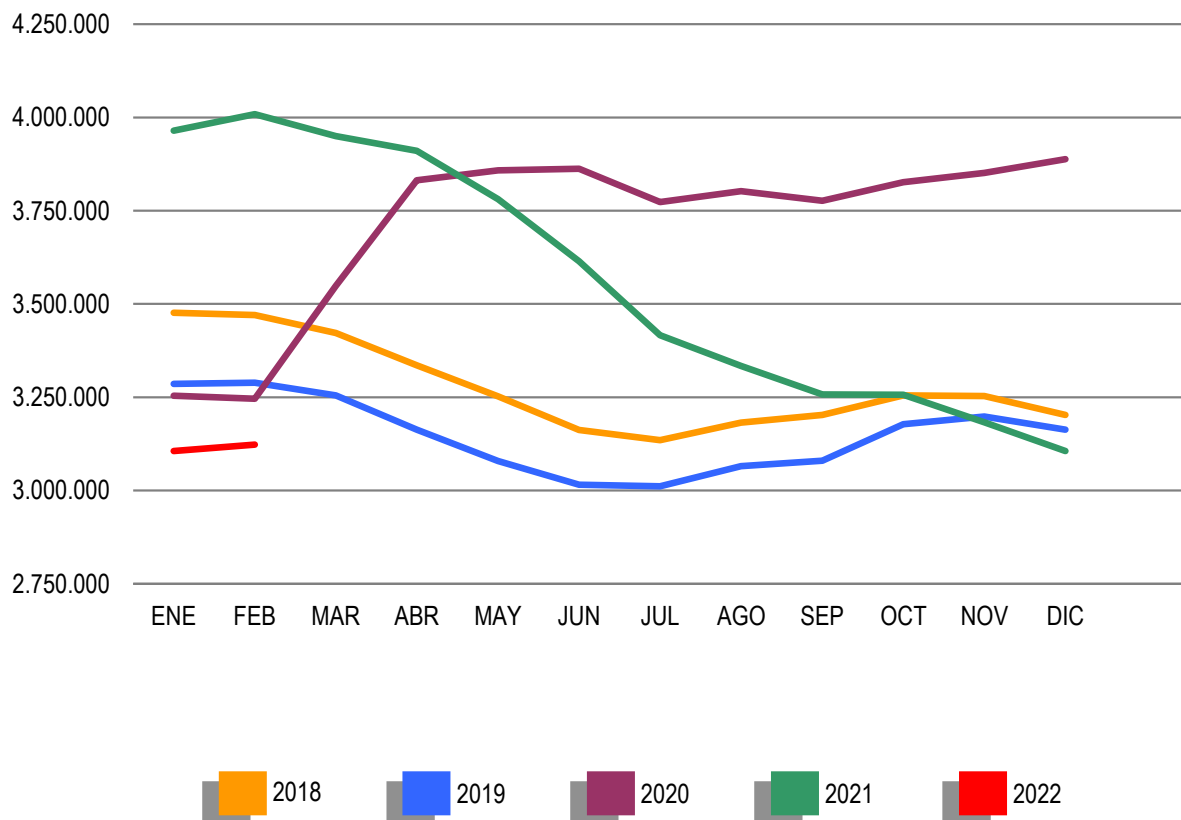
El número de desempleados registrados en las Oficinas de los Servicios Públicos de Empleo, al finalizar el mes de enero, ha subido en 17.173 parados en relación con el mes anterior. En valores relativos, el ascenso del paro ha sido de un 0,55%. De esta forma, el paro registrado se ha situado en 3.123.078.

En enero de 2021 el desempleo subió en 76.216 personas en relación al mes anterior. Por otra parte, respecto a enero de 2021, el paro ha descendido en 841.275 personas (-21,22%).

En términos desestacionalizados, el paro registrado baja en 75.210 personas. Para realizar la estimación se han utilizado los mismos coeficientes que en la publicación técnica "Síntesis de Indicadores Económicos" del Ministerio de Asuntos Económicos y Transformación Digital.

### EVOLUCIÓN DEL PARO REGISTRADO

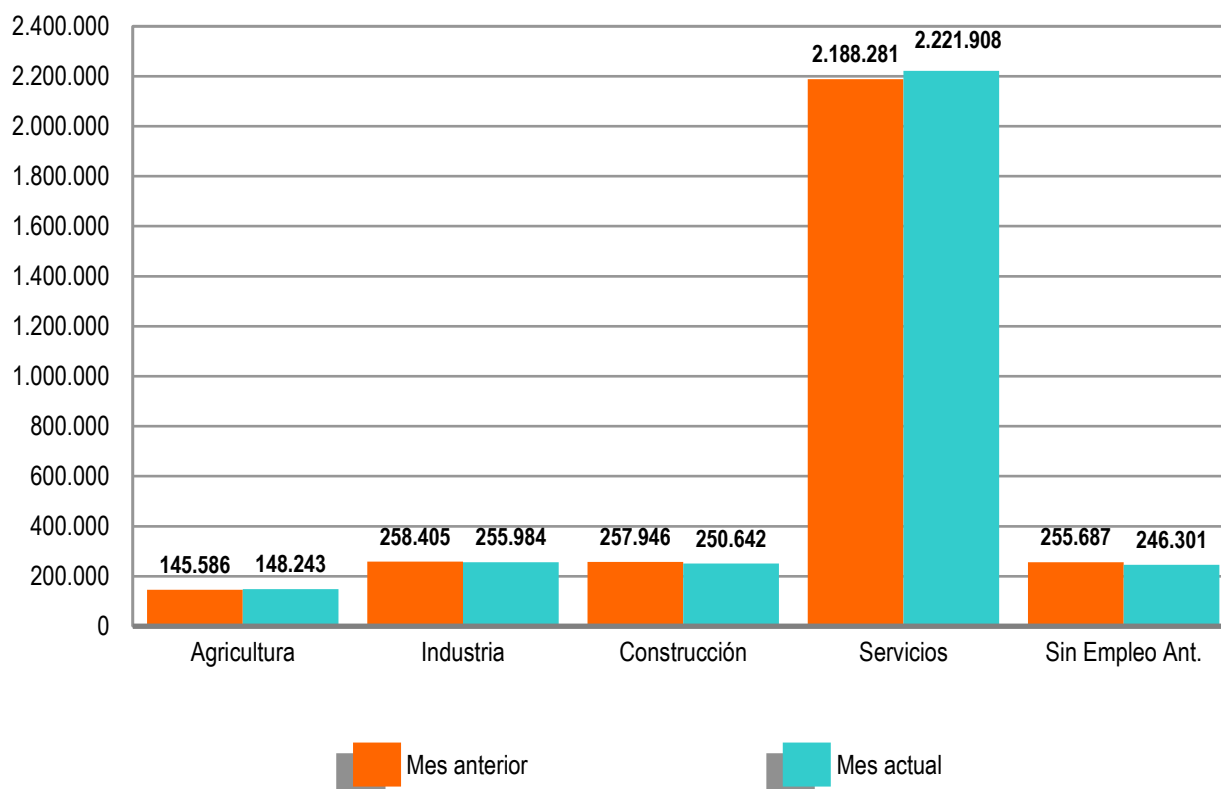
2018 - 2022



Por sectores económicos con respecto a diciembre el paro registrado asciende en Agricultura 2.657 (1,83%), y Servicios 33.627 (1,54%); y desciende en Industria 2.421 (-0,94%) y Construcción 7.304 (-2,83%). Por último, el colectivo Sin Empleo Anterior registra 9.386 personas menos (-3,67%).

**PARO REGISTRADO POR SECTORES**

**COMPARACIÓN CON EL MES ANTERIOR**



El desempleo masculino se sitúa en 1.281.615 al descender en 258 (-0,02%) y el femenino en 1.841.463, sube 17.431 (0,96%) en relación al mes de diciembre. Si lo comparamos con enero de 2021, el paro masculino cae en 409.363 (-24,21%) y el femenino baja en 431.912 (-19,00%).

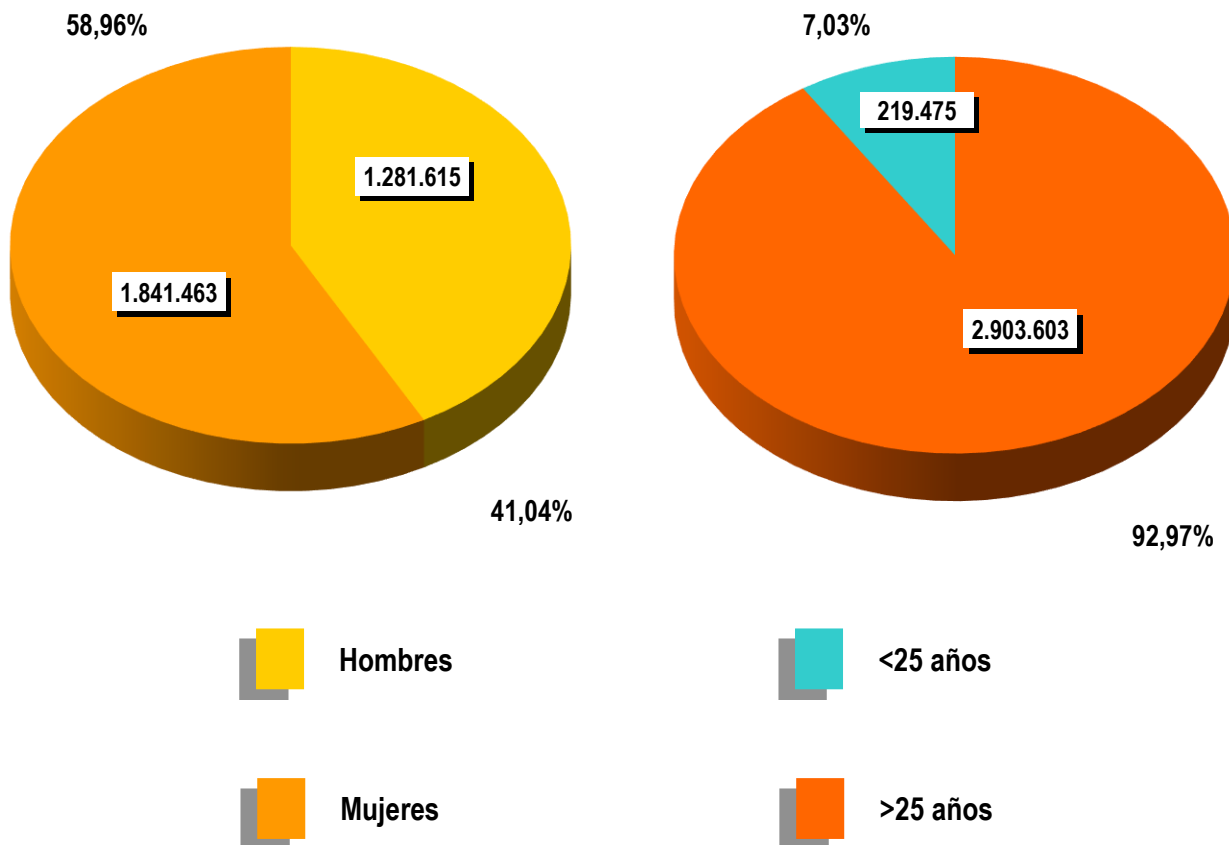
Por su parte, el desempleo de los jóvenes menores de 25 años cae en el mes de enero en 3.119 personas (-1,40%) respecto al mes anterior. El paro de 25 y más años sube en 20.292 (0,70%).

El paro registrado en el primer mes de 2022 baja en 3 Comunidades Autónomas, las caídas se producen en: Comunidad Valenciana (-12.188), Comunidad de Madrid (-9.750) e Illes Balears (-1.539). Las 14 restantes suben y entre ellas destacan: Andalucía (19.924), Canarias (4.337) y Extremadura (3.063).

En cuanto a las provincias, el desempleo registrado desciende en 12 encabezadas por Madrid (-9.750), Valencia (-6.363) y Alicante (-5.228). Aumenta en las 40 restantes, entre éstas destacan los incrementos de Málaga (4.587), Sevilla (4.475) y Jaén (3.342)

PARO REGISTRADO POR SEXO Y EDAD

ENERO 2022



**CONTRATOS**

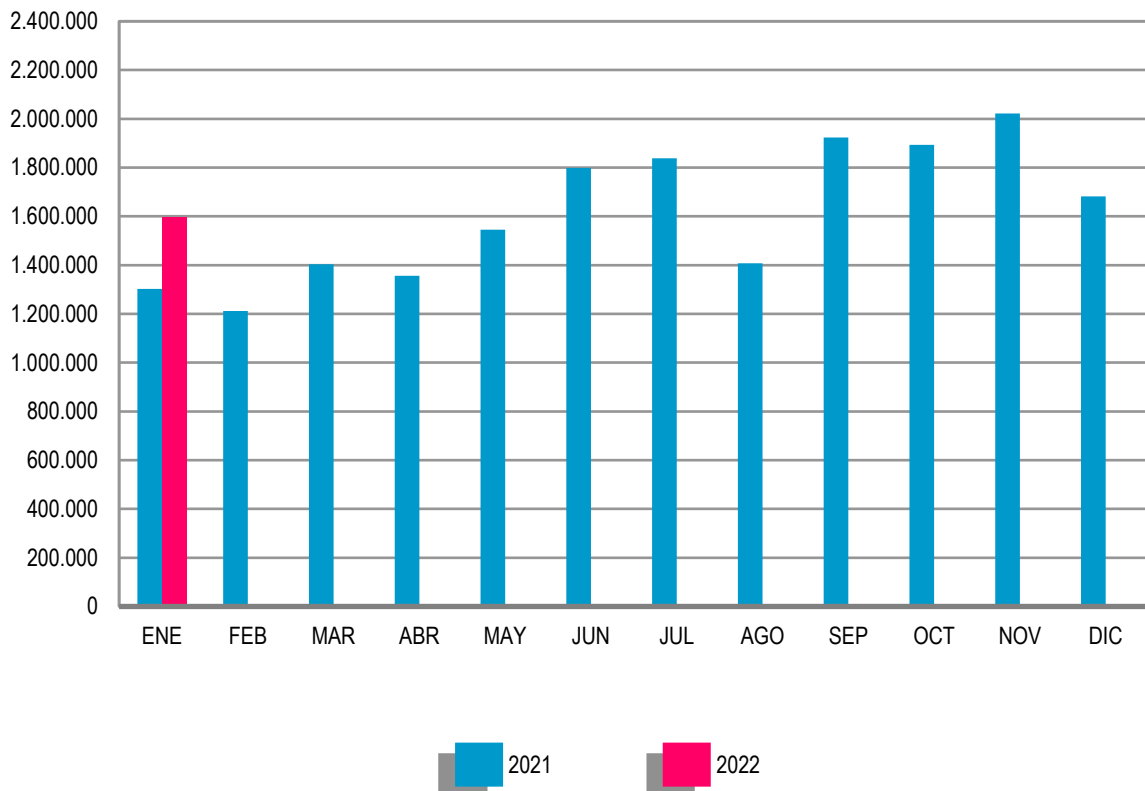


El número total de contratos registrados durante el mes de enero ha sido de 1.596.332. Supone una subida de 293.903 (22,57%) sobre el mismo mes del año 2021.

En enero de 2022 se han registrado 238.672 contratos de trabajo de carácter indefinido. Representan el 14,95% de todos los contratos. Supone un incremento de 114.481 (92,18%) sobre igual mes del año anterior.

### EVOLUCIÓN MENSUAL DE LOS CONTRATOS REGISTRADOS

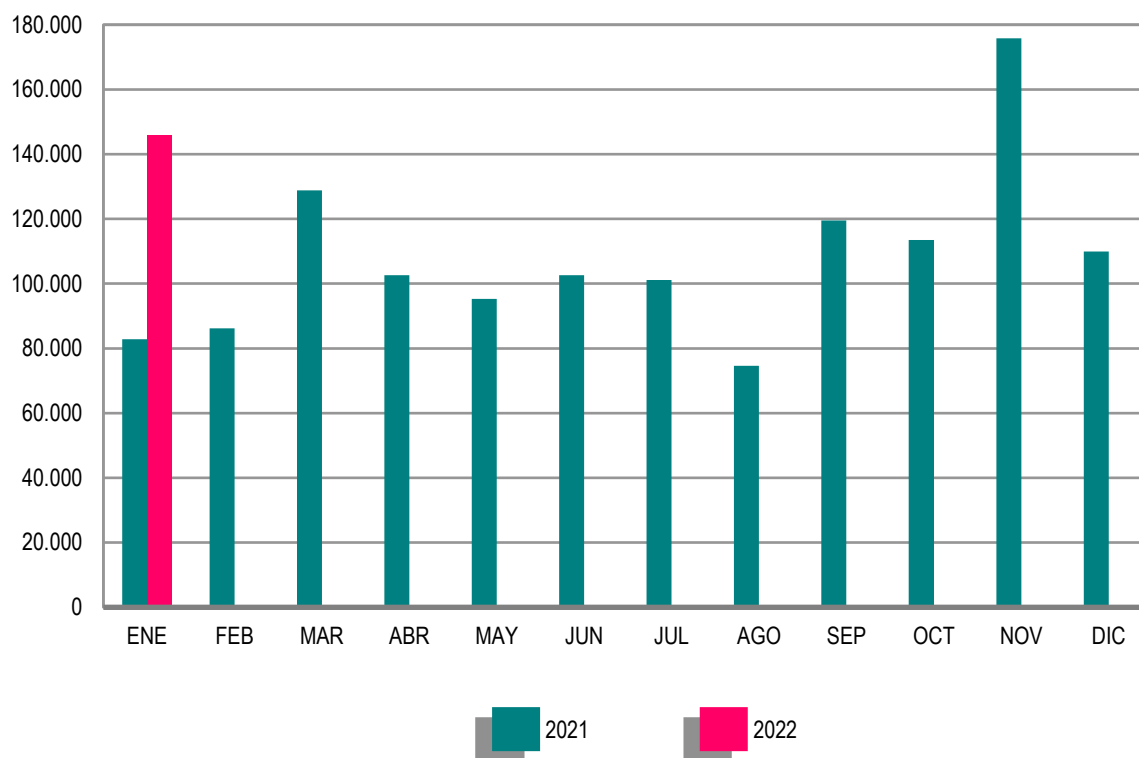
2021- 2022



Los contratos indefinidos del mes de enero se dividen, en cuanto a la duración de su jornada, en 145.736 a tiempo completo y 92.936 a tiempo parcial. Los primeros han tenido una subida, respecto a enero de 2021, de 62.943 (76,02%) y los segundos se han incrementado en 51.538 (124,49%).

### EVOLUCIÓN MENSUAL DE LOS CONTRATOS INDEFINIDOS A TIEMPO COMPLETO

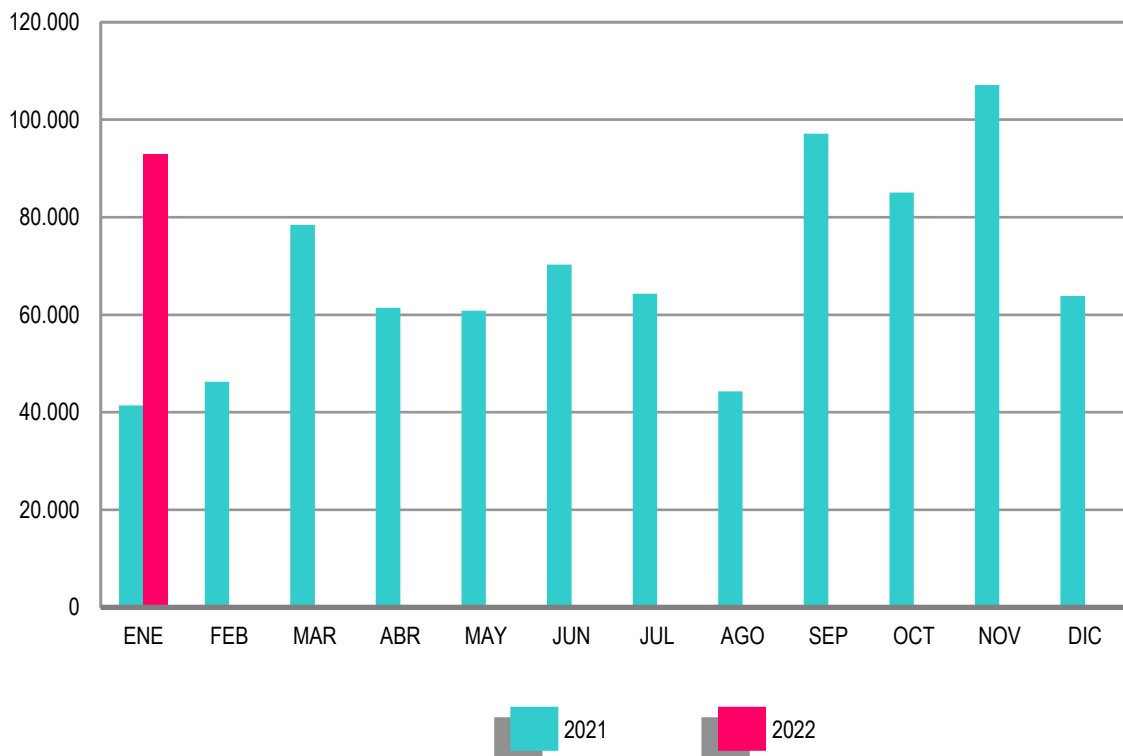
2021 - 2022



El resto de contratos, hasta completar el total de 1.596.332 del mes de enero de 2022, son 8.948 de carácter formativo y 1.348.712 otro tipo de contratos temporales. Dentro de este último grupo destacan: Eventuales por Circunstancia de la Producción -de jornada a tiempo completo- con el 28,92% seguido de Obra o Servicio Determinado -de jornada a tiempo completo- con el 23,85% del total de todos los contratos. Los contratos temporales con jornada a tiempo parcial suponen el 25,15%.

### EVOLUCIÓN MENSUAL DE LOS CONTRATOS INDEFINIDOS A TIEMPO PARCIAL

2021 - 2022



**ANEXO 1**

**DEMANDANTES DE  
EMPLEO Y PARO  
REGISTRADO**

DEMANDANTES DE EMPLEO, PARO REGISTRADO, CONTRATOS Y PRESTACIONES

ENERO 2022

DEMANDANTES DE EMPLEO SEGÚN COLECTIVO POR SEXO, EDAD Y SECTOR DE ACTIVIDAD ECONÓMICA

|                     | TOTAL     | OCUPADOS  | CON DISP. LIMIT/<br>DDAN EMPL. ESPEC.* | DENOS     |                             |                        |
|---------------------|-----------|-----------|----------------------------------------|-----------|-----------------------------|------------------------|
|                     |           |           |                                        | TOTAL     | OTROS NO<br>OCUPADOS /TEASS | PARADOS<br>REGISTRADOS |
| TOTAL               | 4.710.517 | 1.090.048 | 276.993                                | 3.343.476 | 220.398                     | 3.123.078              |
| SEXO:               |           |           |                                        |           |                             |                        |
| HOMBRES             | 1.962.593 | 463.308   | 137.053                                | 1.362.232 | 80.617                      | 1.281.615              |
| MUJERES             | 2.747.924 | 626.740   | 139.940                                | 1.981.244 | 139.781                     | 1.841.463              |
| MENORES DE 25 AÑOS: |           |           |                                        |           |                             |                        |
| HOMBRES             | 166.064   | 20.278    | 7.327                                  | 138.459   | 25.969                      | 112.490                |
| MUJERES             | 162.349   | 19.585    | 4.465                                  | 138.299   | 31.314                      | 106.985                |
| TOTAL               | 328.413   | 39.863    | 11.792                                 | 276.758   | 57.283                      | 219.475                |
| MAYORES DE 25 AÑOS: |           |           |                                        |           |                             |                        |
| HOMBRES             | 1.796.529 | 443.030   | 129.726                                | 1.223.773 | 54.648                      | 1.169.125              |
| MUJERES             | 2.585.575 | 607.155   | 135.475                                | 1.842.945 | 108.467                     | 1.734.478              |
| TOTAL               | 4.382.104 | 1.050.185 | 265.201                                | 3.066.718 | 163.115                     | 2.903.603              |
| SECTOR:             |           |           |                                        |           |                             |                        |
| AGRICULTURA         | 324.477   | 119.611   | 13.962                                 | 190.904   | 42.661                      | 148.243                |
| INDUSTRIA           | 429.174   | 128.611   | 29.365                                 | 271.198   | 15.214                      | 255.984                |
| CONSTRUCCIÓN        | 336.973   | 42.680    | 22.690                                 | 271.603   | 20.961                      | 250.642                |
| SERVICIOS           | 3.301.269 | 794.668   | 186.550                                | 2.320.051 | 98.143                      | 2.221.908              |
| SIN EMPLEO ANTERIOR | 318.624   | 4.478     | 24.426                                 | 289.720   | 43.419                      | 246.301                |

DEMANDANTES DE EMPLEO SEGÚN COLECTIVO POR COMUNIDADES AUTÓNOMAS

| COMUNIDADES<br>AUTÓNOMAS | TOTAL            | OCUPADOS         | CON DISP. LIMIT/<br>DDAN EMPL. ESPEC.* | DENOS            |                             |                        |
|--------------------------|------------------|------------------|----------------------------------------|------------------|-----------------------------|------------------------|
|                          |                  |                  |                                        | TOTAL            | OTROS NO<br>OCUPADOS /TEASS | PARADOS<br>REGISTRADOS |
| ANDALUCIA                | 1.183.932        | 231.056          | 52.690                                 | 900.186          | 94.621                      | 805.565                |
| ARAGON                   | 90.388           | 20.914           | 4.327                                  | 65.147           | 3.798                       | 61.349                 |
| PRINCIPADO DE ASTURIAS   | 86.842           | 10.157           | 4.712                                  | 71.973           | 5.684                       | 66.289                 |
| ILLES BALEARS            | 133.513          | 71.487           | 4.817                                  | 57.209           | 2.774                       | 54.435                 |
| CANARIAS                 | 288.908          | 55.615           | 16.310                                 | 216.983          | 9.827                       | 207.156                |
| CANTABRIA                | 49.068           | 6.221            | 3.357                                  | 39.490           | 2.062                       | 37.428                 |
| CASTILLA-LA MANCHA       | 184.143          | 20.273           | 9.750                                  | 154.120          | 5.148                       | 148.972                |
| CASTILLA Y LEON          | 171.852          | 20.730           | 13.880                                 | 137.242          | 7.173                       | 130.069                |
| CATALUÑA                 | 524.479          | 106.445          | 33.283                                 | 384.751          | 12.949                      | 371.802                |
| COM. VALENCIANA          | 606.463          | 187.944          | 39.890                                 | 378.629          | 19.333                      | 359.296                |
| EXTREMADURA              | 142.547          | 26.877           | 6.828                                  | 108.842          | 13.576                      | 95.266                 |
| GALICIA                  | 215.000          | 27.869           | 22.143                                 | 164.988          | 11.056                      | 153.932                |
| COM. DE MADRID           | 485.306          | 77.047           | 34.369                                 | 373.890          | 17.933                      | 355.957                |
| REGION DE MURCIA         | 136.675          | 32.490           | 6.777                                  | 97.408           | 3.797                       | 93.611                 |
| COM. FORAL DE NAVARRA    | 44.840           | 8.386            | 2.337                                  | 34.117           | 1.300                       | 32.817                 |
| PAIS VASCO               | 324.740          | 181.720          | 19.247                                 | 123.773          | 7.829                       | 115.944                |
| LA RIOJA                 | 19.964           | 3.033            | 992                                    | 15.939           | 615                         | 15.324                 |
| CEUTA                    | 12.058           | 965              | 468                                    | 10.625           | 493                         | 10.132                 |
| MELILLA                  | 9.799            | 819              | 816                                    | 8.164            | 430                         | 7.734                  |
| <b>TOTAL</b>             | <b>4.710.517</b> | <b>1.090.048</b> | <b>276.993</b>                         | <b>3.343.476</b> | <b>220.398</b>              | <b>3.123.078</b>       |

(\*) Son aquellos demandantes, sin empleo, que indican en su solicitud condiciones especiales de trabajo (ej: sólo a domicilio, teletrabajo, en el extranjero, etc)

ENERO 2022

**DEMANDANTES DE EMPLEO NO OCUPADOS (DENOS) POR SEXO, EDAD Y SECTOR DE ACTIVIDAD ECONÓMICA**

|                     | TOTAL     | VARIACIÓN |          |          |          |
|---------------------|-----------|-----------|----------|----------|----------|
|                     |           | MENSUAL   |          | ANUAL    |          |
|                     |           | ABSOLUTA  | RELATIVA | ABSOLUTA | RELATIVA |
| TOTAL               | 3.343.476 | 22.564    | 0,68     | -912.074 | -21,43   |
| SEXO:               |           |           |          |          |          |
| HOMBRES             | 1.362.232 | 1.473     | 0,11     | -442.817 | -24,53   |
| MUJERES             | 1.981.244 | 21.091    | 1,08     | -469.257 | -19,15   |
| MENORES DE 25 AÑOS: |           |           |          |          |          |
| HOMBRES             | 138.459   | -196      | -0,14    | -98.091  | -41,47   |
| MUJERES             | 138.299   | 1.485     | 1,09     | -94.639  | -40,63   |
| TOTAL               | 276.758   | 1.289     | 0,47     | -192.730 | -41,05   |
| MAYORES DE 25 AÑOS: |           |           |          |          |          |
| HOMBRES             | 1.223.773 | 1.669     | 0,14     | -344.726 | -21,98   |
| MUJERES             | 1.842.945 | 19.606    | 1,08     | -374.618 | -16,89   |
| TOTAL               | 3.066.718 | 21.275    | 0,70     | -719.344 | -19,00   |
| SECTOR:             |           |           |          |          |          |
| AGRICULTURA         | 190.904   | 4.995     | 2,69     | -41.068  | -17,70   |
| INDUSTRIA           | 271.198   | -2.346    | -0,86    | -62.859  | -18,82   |
| CONSTRUCCIÓN        | 271.603   | -7.559    | -2,71    | -68.195  | -20,07   |
| SERVICIOS           | 2.320.051 | 36.354    | 1,59     | -607.748 | -20,76   |
| SIN EMPLEO ANTERIOR | 289.720   | -8.880    | -2,97    | -132.204 | -31,33   |

**DEMANDANTES DE EMPLEO NO OCUPADOS (DENOS) POR COMUNIDADES AUTÓNOMAS**

| COMUNIDADES<br>AUTÓNOMAS | TOTAL            | VARIACIÓN     |             |                 |               |
|--------------------------|------------------|---------------|-------------|-----------------|---------------|
|                          |                  | MENSUAL       |             | ANUAL           |               |
|                          |                  | ABSOLUTA      | RELATIVA    | ABSOLUTA        | RELATIVA      |
| ANDALUCIA                | 900.186          | 23.257        | 2,65        | -199.931        | -18,17        |
| ARAGON                   | 65.147           | 481           | 0,74        | -26.150         | -28,64        |
| PRINCIPADO DE ASTURIAS   | 71.973           | 1.584         | 2,25        | -19.477         | -21,30        |
| ILLES BALEARS            | 57.209           | -1.825        | -3,09       | -32.659         | -36,34        |
| CANARIAS                 | 216.983          | 4.461         | 2,10        | -78.120         | -26,47        |
| CANTABRIA                | 39.490           | 752           | 1,94        | -6.468          | -14,07        |
| CASTILLA-LA MANCHA       | 154.120          | 3.130         | 2,07        | -45.307         | -22,72        |
| CASTILLA Y LEON          | 137.242          | 1.555         | 1,15        | -46.605         | -25,35        |
| CATALUÑA                 | 384.751          | 2.167         | 0,57        | -148.691        | -27,87        |
| COM. VALENCIANA          | 378.629          | -12.021       | -3,08       | -95.909         | -20,21        |
| EXTREMADURA              | 108.842          | 3.353         | 3,18        | -23.174         | -17,55        |
| GALICIA                  | 164.988          | 1.514         | 0,93        | -36.359         | -18,06        |
| COM. DE MADRID           | 373.890          | -9.574        | -2,50       | -86.452         | -18,78        |
| REGION DE MURCIA         | 97.408           | 1.597         | 1,67        | -31.273         | -24,30        |
| COM. FORAL DE NAVARRA    | 34.117           | 825           | 2,48        | -9.604          | -21,97        |
| PAIS VASCO               | 123.773          | 1.021         | 0,83        | -16.603         | -11,83        |
| LA RIOJA                 | 15.939           | 251           | 1,60        | -4.562          | -22,25        |
| CEUTA                    | 10.625           | 360           | 3,51        | -2.423          | -18,57        |
| MELILLA                  | 8.164            | -324          | -3,82       | -2.307          | -22,03        |
| <b>TOTAL</b>             | <b>3.343.476</b> | <b>22.564</b> | <b>0,68</b> | <b>-912.074</b> | <b>-21,43</b> |

ENERO 2022

**PARO REGISTRADO POR SEXO, EDAD Y SECTOR DE ACTIVIDAD ECONÓMICA**

|                     | TOTAL     | VARIACIÓN |          |          |          |
|---------------------|-----------|-----------|----------|----------|----------|
|                     |           | MENSUAL   |          | ANUAL    |          |
|                     |           | ABSOLUTA  | RELATIVA | ABSOLUTA | RELATIVA |
| TOTAL               | 3.123.078 | 17.173    | 0,55     | -841.275 | -21,22   |
| SEXO:               |           |           |          |          |          |
| HOMBRES             | 1.281.615 | -258      | -0,02    | -409.363 | -24,21   |
| MUJERES             | 1.841.463 | 17.431    | 0,96     | -431.912 | -19,00   |
| MENORES DE 25 AÑOS: |           |           |          |          |          |
| HOMBRES             | 112.490   | -1.557    | -1,37    | -71.940  | -39,01   |
| MUJERES             | 106.985   | -1.562    | -1,44    | -65.708  | -38,05   |
| TOTAL               | 219.475   | -3.119    | -1,40    | -137.648 | -38,54   |
| MAYORES DE 25 AÑOS: |           |           |          |          |          |
| HOMBRES             | 1.169.125 | 1.299     | 0,11     | -337.423 | -22,40   |
| MUJERES             | 1.734.478 | 18.993    | 1,11     | -366.204 | -17,43   |
| TOTAL               | 2.903.603 | 20.292    | 0,70     | -703.627 | -19,51   |
| SECTOR:             |           |           |          |          |          |
| AGRICULTURA         | 148.243   | 2.657     | 1,83     | -37.167  | -20,05   |
| INDUSTRIA           | 255.984   | -2.421    | -0,94    | -60.429  | -19,10   |
| CONSTRUCCIÓN        | 250.642   | -7.304    | -2,83    | -66.642  | -21,00   |
| SERVICIOS           | 2.221.908 | 33.627    | 1,54     | -577.132 | -20,62   |
| SIN EMPLEO ANTERIOR | 246.301   | -9.386    | -3,67    | -99.905  | -28,86   |

**PARO REGISTRADO POR COMUNIDADES AUTÓNOMAS**

| COMUNIDADES AUTÓNOMAS  | TOTAL            | VARIACIÓN     |             |                 |               |
|------------------------|------------------|---------------|-------------|-----------------|---------------|
|                        |                  | MENSUAL       |             | ANUAL           |               |
|                        |                  | ABSOLUTA      | RELATIVA    | ABSOLUTA        | RELATIVA      |
| ANDALUCIA              | 805.565          | 19.924        | 2,54        | -182.121        | -18,44        |
| ARAGON                 | 61.349           | 284           | 0,47        | -23.809         | -27,96        |
| PRINCIPADO DE ASTURIAS | 66.289           | 1.491         | 2,30        | -18.405         | -21,73        |
| ILLES BALEARS          | 54.435           | -1.539        | -2,75       | -28.906         | -34,68        |
| CANARIAS               | 207.156          | 4.337         | 2,14        | -72.074         | -25,81        |
| CANTABRIA              | 37.428           | 614           | 1,67        | -6.345          | -14,50        |
| CASTILLA-LA MANCHA     | 148.972          | 2.505         | 1,71        | -43.233         | -22,49        |
| CASTILLA Y LEON        | 130.069          | 1.300         | 1,01        | -43.834         | -25,21        |
| CATALUÑA               | 371.802          | 2.644         | 0,72        | -136.279        | -26,82        |
| COM. VALENCIANA        | 359.296          | -12.188       | -3,28       | -88.499         | -19,76        |
| EXTREMADURA            | 95.266           | 3.063         | 3,32        | -20.189         | -17,49        |
| GALICIA                | 153.932          | 1.348         | 0,88        | -32.052         | -17,23        |
| COM. DE MADRID         | 355.957          | -9.750        | -2,67       | -83.727         | -19,04        |
| REGION DE MURCIA       | 93.611           | 1.190         | 1,29        | -29.462         | -23,94        |
| COM. FORAL DE NAVARRA  | 32.817           | 791           | 2,47        | -8.908          | -21,35        |
| PAIS VASCO             | 115.944          | 1.099         | 0,96        | -14.786         | -11,31        |
| LA RIOJA               | 15.324           | 234           | 1,55        | -4.321          | -22,00        |
| CEUTA                  | 10.132           | 278           | 2,82        | -2.267          | -18,28        |
| MELILLA                | 7.734            | -452          | -5,52       | -2.058          | -21,02        |
| <b>TOTAL</b>           | <b>3.123.078</b> | <b>17.173</b> | <b>0,55</b> | <b>-841.275</b> | <b>-21,22</b> |

ENERO 2022

**PARO REGISTRADO. VARIACIÓN MENSUAL SEGÚN SECTOR DE ACTIVIDAD ECONÓMICA**

|      | TOTAL   | AGRICULTURA | INDUSTRIA | CONSTRUCCIÓN | SERVICIOS | SIN EMPLEO ANTERIOR |
|------|---------|-------------|-----------|--------------|-----------|---------------------|
| 2011 | 130.930 | 2.290       | 8.266     | 5.275        | 105.080   | 10.019              |
| 2012 | 177.470 | 6.282       | 15.105    | 16.347       | 132.581   | 7.155               |
| 2013 | 132.055 | 15.303      | 7.763     | 3.477        | 108.982   | -3.470              |
| 2014 | 113.097 | 8.110       | 3.577     | -3.486       | 99.519    | 5.377               |
| 2015 | 77.980  | 15.858      | -753      | -7.857       | 76.744    | -6.012              |
| 2016 | 57.247  | 3.905       | -475      | -4.821       | 67.129    | -8.491              |
| 2017 | 57.257  | 4.102       | -1.103    | -7.833       | 66.929    | -4.838              |
| 2018 | 63.747  | 2.417       | 775       | -5.154       | 72.468    | -6.759              |
| 2019 | 83.464  | 4.920       | 1.202     | -6.896       | 85.584    | -1.346              |
| 2020 | 90.248  | 9.085       | 2.719     | -9.368       | 90.957    | -3.145              |
| 2021 | 76.216  | 3.272       | 1.123     | -871         | 78.089    | -5.397              |
| 2022 | 17.173  | 2.657       | -2.421    | -7.304       | 33.627    | -9.386              |



ENERO 2022

**EVOLUCIÓN MENSUAL DEL PARO REGISTRADO**

|            | AÑO 2021  |                |        | AÑO 2022  |                |        |
|------------|-----------|----------------|--------|-----------|----------------|--------|
|            | TOTAL     | % DE VARIACIÓN |        | TOTAL     | % DE VARIACIÓN |        |
|            |           | MENSUAL        | ANUAL  |           | MENSUAL        | ANUAL  |
| ENERO      | 3.964.353 | 1,96           | 21,84  | 3.123.078 | 0,55           | -21,22 |
| FEBRERO    | 4.008.789 | 1,12           | 23,50  |           |                |        |
| MARZO      | 3.949.640 | -1,48          | 11,31  |           |                |        |
| ABRIL      | 3.910.628 | -0,99          | 2,07   |           |                |        |
| MAYO       | 3.781.250 | -3,31          | -1,98  |           |                |        |
| JUNIO      | 3.614.339 | -4,41          | -6,43  |           |                |        |
| JULIO      | 3.416.498 | -5,47          | -9,45  |           |                |        |
| AGOSTO     | 3.333.915 | -2,42          | -12,33 |           |                |        |
| SEPTIEMBRE | 3.257.802 | -2,28          | -13,73 |           |                |        |
| OCTUBRE    | 3.257.068 | -0,02          | -14,87 |           |                |        |
| NOVIEMBRE  | 3.182.687 | -2,28          | -17,36 |           |                |        |
| DICIEMBRE  | 3.105.905 | -2,41          | -20,12 |           |                |        |

**EVOLUCIÓN MENSUAL DEL PARO REGISTRADO (SERIES)**

| ENERO | TOTAL     | VARIACIONES |          |          |          |
|-------|-----------|-------------|----------|----------|----------|
|       |           | MENSUAL     |          | ANUAL    |          |
|       |           | ABSOLUTA    | RELATIVA | ABSOLUTA | RELATIVA |
| 2011  | 4.231.003 | 130.930     | 3,19     | 182.510  | 4,51     |
| 2012  | 4.599.829 | 177.470     | 4,01     | 368.826  | 8,72     |
| 2013  | 4.980.778 | 132.055     | 2,72     | 380.949  | 8,28     |
| 2014  | 4.814.435 | 113.097     | 2,41     | -166.343 | -3,34    |
| 2015  | 4.525.691 | 77.980      | 1,75     | -288.744 | -6,00    |
| 2016  | 4.150.755 | 57.247      | 1,40     | -374.936 | -8,28    |
| 2017  | 3.760.231 | 57.257      | 1,55     | -390.524 | -9,41    |
| 2018  | 3.476.528 | 63.747      | 1,87     | -283.703 | -7,54    |
| 2019  | 3.285.761 | 83.464      | 2,61     | -190.767 | -5,49    |
| 2020  | 3.253.853 | 90.248      | 2,85     | -31.908  | -0,97    |
| 2021  | 3.964.353 | 76.216      | 1,96     | 710.500  | 21,84    |
| 2022  | 3.123.078 | 17.173      | 0,55     | -841.275 | -21,22   |

**PARO REGISTRADO SEGÚN SEXO Y EDAD. SERIES**

|                 | TOTAL     | HOMBRES   | MUJERES   | MENORES DE 25 AÑOS |         |         | RESTO EDADES |           |           |
|-----------------|-----------|-----------|-----------|--------------------|---------|---------|--------------|-----------|-----------|
|                 |           |           |           | TOTAL              | HOMBRES | MUJERES | TOTAL        | HOMBRES   | MUJERES   |
| <b>AÑO 2018</b> |           |           |           |                    |         |         |              |           |           |
| ENERO           | 3.476.528 | 1.475.479 | 2.001.049 | 267.794            | 136.381 | 131.413 | 3.208.734    | 1.339.098 | 1.869.636 |
| FEBRERO         | 3.470.248 | 1.472.370 | 1.997.878 | 276.142            | 140.963 | 135.179 | 3.194.106    | 1.331.407 | 1.862.699 |
| MARZO           | 3.422.551 | 1.454.120 | 1.968.431 | 274.368            | 140.742 | 133.626 | 3.148.183    | 1.313.378 | 1.834.805 |
| ABRIL           | 3.335.868 | 1.398.960 | 1.936.908 | 266.899            | 135.873 | 131.026 | 3.068.969    | 1.263.087 | 1.805.882 |
| MAYO            | 3.252.130 | 1.347.140 | 1.904.990 | 257.056            | 130.077 | 126.979 | 2.995.074    | 1.217.063 | 1.778.011 |
| JUNIO           | 3.162.162 | 1.295.352 | 1.866.810 | 240.174            | 122.482 | 117.692 | 2.921.988    | 1.172.870 | 1.749.118 |
| JULIO           | 3.135.021 | 1.279.579 | 1.855.442 | 237.651            | 119.765 | 117.886 | 2.897.370    | 1.159.814 | 1.737.556 |
| AGOSTO          | 3.182.068 | 1.306.994 | 1.875.074 | 240.840            | 120.248 | 120.592 | 2.941.228    | 1.186.746 | 1.754.482 |
| SEPTIEMBRE      | 3.202.509 | 1.313.151 | 1.889.358 | 263.605            | 131.753 | 131.852 | 2.938.904    | 1.181.398 | 1.757.506 |
| OCTUBRE         | 3.254.703 | 1.340.190 | 1.914.513 | 274.329            | 137.620 | 136.709 | 2.980.374    | 1.202.570 | 1.777.804 |
| NOVIEMBRE       | 3.252.867 | 1.342.941 | 1.909.926 | 264.590            | 133.577 | 131.013 | 2.988.277    | 1.209.364 | 1.778.913 |
| DICIEMBRE       | 3.202.297 | 1.337.244 | 1.865.053 | 247.212            | 125.902 | 121.310 | 2.955.085    | 1.211.342 | 1.743.743 |
| <b>AÑO 2019</b> |           |           |           |                    |         |         |              |           |           |
| ENERO           | 3.285.761 | 1.360.448 | 1.925.313 | 257.464            | 131.056 | 126.408 | 3.028.297    | 1.229.392 | 1.798.905 |
| FEBRERO         | 3.289.040 | 1.360.225 | 1.928.815 | 268.399            | 136.656 | 131.743 | 3.020.641    | 1.223.569 | 1.797.072 |
| MARZO           | 3.255.084 | 1.338.897 | 1.916.187 | 266.738            | 135.919 | 130.819 | 2.988.346    | 1.202.978 | 1.785.368 |
| ABRIL           | 3.163.566 | 1.298.708 | 1.864.858 | 251.546            | 127.960 | 123.586 | 2.912.020    | 1.170.748 | 1.741.272 |
| MAYO            | 3.079.491 | 1.250.812 | 1.828.679 | 240.259            | 121.524 | 118.735 | 2.839.232    | 1.129.288 | 1.709.944 |
| JUNIO           | 3.015.686 | 1.218.056 | 1.797.630 | 224.289            | 114.807 | 109.482 | 2.791.397    | 1.103.249 | 1.688.148 |
| JULIO           | 3.011.433 | 1.216.487 | 1.794.946 | 219.575            | 111.972 | 107.603 | 2.791.858    | 1.104.515 | 1.687.343 |
| AGOSTO          | 3.065.804 | 1.247.538 | 1.818.266 | 225.757            | 113.953 | 111.804 | 2.840.047    | 1.133.585 | 1.706.462 |
| SEPTIEMBRE      | 3.079.711 | 1.250.720 | 1.828.991 | 248.451            | 124.869 | 123.582 | 2.831.260    | 1.125.851 | 1.705.409 |
| OCTUBRE         | 3.177.659 | 1.304.137 | 1.873.522 | 266.302            | 135.021 | 131.281 | 2.911.357    | 1.169.116 | 1.742.241 |
| NOVIEMBRE       | 3.198.184 | 1.317.686 | 1.880.498 | 265.598            | 135.296 | 130.302 | 2.932.586    | 1.182.390 | 1.750.196 |
| DICIEMBRE       | 3.163.605 | 1.328.396 | 1.835.209 | 246.706            | 126.844 | 119.862 | 2.916.899    | 1.201.552 | 1.715.347 |
| <b>AÑO 2020</b> |           |           |           |                    |         |         |              |           |           |
| ENERO           | 3.253.853 | 1.356.980 | 1.896.873 | 254.240            | 131.085 | 123.155 | 2.999.613    | 1.225.895 | 1.773.718 |
| FEBRERO         | 3.246.047 | 1.349.975 | 1.896.072 | 261.448            | 134.821 | 126.627 | 2.984.599    | 1.215.154 | 1.769.445 |
| MARZO           | 3.548.312 | 1.528.942 | 2.019.370 | 287.560            | 148.441 | 139.119 | 3.260.752    | 1.380.501 | 1.880.251 |
| ABRIL           | 3.831.203 | 1.679.403 | 2.151.800 | 318.822            | 165.450 | 153.372 | 3.512.381    | 1.513.953 | 1.998.428 |
| MAYO            | 3.857.776 | 1.666.098 | 2.191.678 | 326.574            | 168.228 | 158.346 | 3.531.202    | 1.497.870 | 2.033.332 |
| JUNIO           | 3.862.883 | 1.646.965 | 2.215.918 | 343.158            | 177.293 | 165.865 | 3.519.725    | 1.469.672 | 2.050.053 |
| JULIO           | 3.773.034 | 1.595.448 | 2.177.586 | 321.364            | 166.996 | 154.368 | 3.451.670    | 1.428.452 | 2.023.218 |
| AGOSTO          | 3.802.814 | 1.604.901 | 2.197.913 | 329.168            | 169.898 | 159.270 | 3.473.646    | 1.435.003 | 2.038.643 |
| SEPTIEMBRE      | 3.776.485 | 1.594.691 | 2.181.794 | 345.825            | 177.593 | 168.232 | 3.430.660    | 1.417.098 | 2.013.562 |
| OCTUBRE         | 3.826.043 | 1.622.758 | 2.203.285 | 361.986            | 186.115 | 175.871 | 3.464.057    | 1.436.643 | 2.027.414 |
| NOVIEMBRE       | 3.851.312 | 1.629.058 | 2.222.254 | 365.719            | 186.675 | 179.044 | 3.485.593    | 1.442.383 | 2.043.210 |
| DICIEMBRE       | 3.888.137 | 1.663.016 | 2.225.121 | 362.997            | 186.432 | 176.565 | 3.525.140    | 1.476.584 | 2.048.556 |
| <b>AÑO 2021</b> |           |           |           |                    |         |         |              |           |           |
| ENERO           | 3.964.353 | 1.690.978 | 2.273.375 | 357.123            | 184.430 | 172.693 | 3.607.230    | 1.506.548 | 2.100.682 |
| FEBRERO         | 4.008.789 | 1.704.010 | 2.304.779 | 366.403            | 188.420 | 177.983 | 3.642.386    | 1.515.590 | 2.126.796 |
| MARZO           | 3.949.640 | 1.671.541 | 2.278.099 | 357.793            | 184.502 | 173.291 | 3.591.847    | 1.487.039 | 2.104.808 |
| ABRIL           | 3.910.628 | 1.647.503 | 2.263.125 | 355.884            | 183.258 | 172.626 | 3.554.744    | 1.464.245 | 2.090.499 |
| MAYO            | 3.781.250 | 1.579.779 | 2.201.471 | 322.894            | 169.021 | 153.873 | 3.458.356    | 1.410.758 | 2.047.598 |
| JUNIO           | 3.614.339 | 1.491.729 | 2.122.610 | 299.337            | 154.960 | 144.377 | 3.315.002    | 1.336.769 | 1.978.233 |
| JULIO           | 3.416.498 | 1.398.779 | 2.017.719 | 262.411            | 134.423 | 127.988 | 3.154.087    | 1.264.356 | 1.889.731 |
| AGOSTO          | 3.333.915 | 1.361.699 | 1.972.216 | 245.291            | 124.027 | 121.264 | 3.088.624    | 1.237.672 | 1.850.952 |
| SEPTIEMBRE      | 3.257.802 | 1.325.563 | 1.932.239 | 251.129            | 126.697 | 124.432 | 3.006.673    | 1.198.866 | 1.807.807 |
| OCTUBRE         | 3.257.068 | 1.328.489 | 1.928.579 | 256.996            | 130.337 | 126.659 | 3.000.072    | 1.198.152 | 1.801.920 |
| NOVIEMBRE       | 3.182.687 | 1.294.430 | 1.888.257 | 245.442            | 124.580 | 120.862 | 2.937.245    | 1.169.850 | 1.767.395 |
| DICIEMBRE       | 3.105.905 | 1.281.873 | 1.824.032 | 222.594            | 114.047 | 108.547 | 2.883.311    | 1.167.826 | 1.715.485 |
| <b>AÑO 2022</b> |           |           |           |                    |         |         |              |           |           |
| ENERO           | 3.123.078 | 1.281.615 | 1.841.463 | 219.475            | 112.490 | 106.985 | 2.903.603    | 1.169.125 | 1.734.478 |
| FEBRERO         |           |           |           |                    |         |         |              |           |           |
| MARZO           |           |           |           |                    |         |         |              |           |           |
| ABRIL           |           |           |           |                    |         |         |              |           |           |
| MAYO            |           |           |           |                    |         |         |              |           |           |
| JUNIO           |           |           |           |                    |         |         |              |           |           |
| JULIO           |           |           |           |                    |         |         |              |           |           |
| AGOSTO          |           |           |           |                    |         |         |              |           |           |
| SEPTIEMBRE      |           |           |           |                    |         |         |              |           |           |
| OCTUBRE         |           |           |           |                    |         |         |              |           |           |
| NOVIEMBRE       |           |           |           |                    |         |         |              |           |           |
| DICIEMBRE       |           |           |           |                    |         |         |              |           |           |

VARIACIÓN ANUAL DEL PARO REGISTRADO SEGÚN SEXO Y EDAD. SERIES

|                 | TOTAL  | HOMBRES | MUJERES | MENORES DE 25 AÑOS |         |         | RESTO EDADES |         |         |
|-----------------|--------|---------|---------|--------------------|---------|---------|--------------|---------|---------|
|                 |        |         |         | TOTAL              | HOMBRES | MUJERES | TOTAL        | HOMBRES | MUJERES |
| <b>AÑO 2018</b> |        |         |         |                    |         |         |              |         |         |
| ENERO           | -7,54  | -10,87  | -4,93   | -9,71              | -10,41  | -8,98   | -7,36        | -10,91  | -4,63   |
| FEBRERO         | -7,48  | -10,60  | -5,04   | -8,45              | -9,36   | -7,49   | -7,40        | -10,73  | -4,86   |
| MARZO           | -7,56  | -10,01  | -5,65   | -8,36              | -8,79   | -7,90   | -7,49        | -10,14  | -5,49   |
| ABRIL           | -6,64  | -9,56   | -4,41   | -4,72              | -5,37   | -4,03   | -6,80        | -9,99   | -4,44   |
| MAYO            | -6,04  | -8,90   | -3,91   | -4,10              | -4,71   | -3,47   | -6,20        | -9,32   | -3,94   |
| JUNIO           | -5,97  | -9,02   | -3,73   | -4,27              | -5,18   | -3,30   | -6,10        | -9,40   | -3,76   |
| JULIO           | -6,02  | -9,10   | -3,78   | -6,13              | -7,44   | -4,76   | -6,01        | -9,26   | -3,71   |
| AGOSTO          | -5,92  | -8,69   | -3,89   | -6,62              | -7,57   | -5,65   | -5,86        | -8,81   | -3,76   |
| SEPTIEMBRE      | -6,09  | -8,78   | -4,13   | -8,60              | -8,90   | -8,30   | -5,86        | -8,76   | -3,80   |
| OCTUBRE         | -6,12  | -8,54   | -4,35   | -7,78              | -7,87   | -7,69   | -5,97        | -8,62   | -4,09   |
| NOVIEMBRE       | -6,37  | -8,37   | -4,91   | -9,22              | -9,04   | -9,41   | -6,11        | -8,30   | -4,56   |
| DICIEMBRE       | -6,17  | -8,39   | -4,51   | -7,90              | -7,91   | -7,89   | -6,02        | -8,44   | -4,26   |
| <b>AÑO 2019</b> |        |         |         |                    |         |         |              |         |         |
| ENERO           | -5,49  | -7,80   | -3,78   | -3,86              | -3,90   | -3,81   | -5,62        | -8,19   | -3,78   |
| FEBRERO         | -5,22  | -7,62   | -3,46   | -2,80              | -3,06   | -2,54   | -5,43        | -8,10   | -3,52   |
| MARZO           | -4,89  | -7,92   | -2,65   | -2,78              | -3,43   | -2,10   | -5,08        | -8,41   | -2,69   |
| ABRIL           | -5,17  | -7,17   | -3,72   | -5,75              | -5,82   | -5,68   | -5,11        | -7,31   | -3,58   |
| MAYO            | -5,31  | -7,15   | -4,01   | -6,53              | -6,58   | -6,49   | -5,20        | -7,21   | -3,83   |
| JUNIO           | -4,63  | -5,97   | -3,71   | -6,61              | -6,27   | -6,98   | -4,47        | -5,94   | -3,49   |
| JULIO           | -3,94  | -4,93   | -3,26   | -7,61              | -6,51   | -8,72   | -3,64        | -4,77   | -2,89   |
| AGOSTO          | -3,65  | -4,55   | -3,03   | -6,26              | -5,24   | -7,29   | -3,44        | -4,48   | -2,74   |
| SEPTIEMBRE      | -3,83  | -4,75   | -3,20   | -5,75              | -5,22   | -6,27   | -3,66        | -4,70   | -2,96   |
| OCTUBRE         | -2,37  | -2,69   | -2,14   | -2,93              | -1,89   | -3,97   | -2,32        | -2,78   | -2,00   |
| NOVIEMBRE       | -1,68  | -1,88   | -1,54   | 0,38               | 1,29    | -0,54   | -1,86        | -2,23   | -1,61   |
| DICIEMBRE       | -1,21  | -0,66   | -1,60   | -0,20              | 0,75    | -1,19   | -1,29        | -0,81   | -1,63   |
| <b>AÑO 2020</b> |        |         |         |                    |         |         |              |         |         |
| ENERO           | -0,97  | -0,25   | -1,48   | -1,25              | 0,02    | -2,57   | -0,95        | -0,28   | -1,40   |
| FEBRERO         | -1,31  | -0,75   | -1,70   | -2,59              | -1,34   | -3,88   | -1,19        | -0,69   | -1,54   |
| MARZO           | 9,01   | 14,19   | 5,38    | 7,81               | 9,21    | 6,34    | 9,12         | 14,76   | 5,31    |
| ABRIL           | 21,10  | 29,31   | 15,39   | 26,75              | 29,30   | 24,10   | 20,62        | 29,32   | 14,77   |
| MAYO            | 25,27  | 33,20   | 19,85   | 35,93              | 38,43   | 33,36   | 24,37        | 32,64   | 18,91   |
| JUNIO           | 28,09  | 35,21   | 23,27   | 53,00              | 54,43   | 51,50   | 26,09        | 33,21   | 21,44   |
| JULIO           | 25,29  | 31,15   | 21,32   | 46,36              | 49,14   | 43,46   | 23,63        | 29,33   | 19,91   |
| AGOSTO          | 24,04  | 28,65   | 20,88   | 45,81              | 49,09   | 42,45   | 22,31        | 26,59   | 19,47   |
| SEPTIEMBRE      | 22,62  | 27,50   | 19,29   | 39,19              | 42,22   | 36,13   | 21,17        | 25,87   | 18,07   |
| OCTUBRE         | 20,40  | 24,43   | 17,60   | 35,93              | 37,84   | 33,97   | 18,98        | 22,88   | 16,37   |
| NOVIEMBRE       | 20,42  | 23,63   | 18,17   | 37,70              | 37,98   | 37,41   | 18,86        | 21,99   | 16,74   |
| DICIEMBRE       | 22,90  | 25,19   | 21,25   | 47,14              | 46,98   | 47,31   | 20,85        | 22,89   | 19,43   |
| <b>AÑO 2021</b> |        |         |         |                    |         |         |              |         |         |
| ENERO           | 21,84  | 24,61   | 19,85   | 40,47              | 40,69   | 40,22   | 20,26        | 22,89   | 18,43   |
| FEBRERO         | 23,50  | 26,23   | 21,56   | 40,14              | 39,76   | 40,56   | 22,04        | 24,72   | 20,20   |
| MARZO           | 11,31  | 9,33    | 12,81   | 24,42              | 24,29   | 24,56   | 10,15        | 7,72    | 11,94   |
| ABRIL           | 2,07   | -1,90   | 5,17    | 11,62              | 10,76   | 12,55   | 1,21         | -3,28   | 4,61    |
| MAYO            | -1,98  | -5,18   | 0,45    | -1,13              | 0,47    | -2,82   | -2,06        | -5,82   | 0,70    |
| JUNIO           | -6,43  | -9,43   | -4,21   | -12,77             | -12,60  | -12,96  | -5,82        | -9,04   | -3,50   |
| JULIO           | -9,45  | -12,33  | -7,34   | -18,34             | -19,51  | -17,09  | -8,62        | -11,49  | -6,60   |
| AGOSTO          | -12,33 | -15,15  | -10,27  | -25,48             | -27,00  | -23,86  | -11,08       | -13,75  | -9,21   |
| SEPTIEMBRE      | -13,73 | -16,88  | -11,44  | -27,38             | -28,66  | -26,04  | -12,36       | -15,40  | -10,22  |
| OCTUBRE         | -14,87 | -18,13  | -12,47  | -29,00             | -29,97  | -27,98  | -13,39       | -16,60  | -11,12  |
| NOVIEMBRE       | -17,36 | -20,54  | -15,03  | -32,89             | -33,26  | -32,50  | -15,73       | -18,89  | -13,50  |
| DICIEMBRE       | -20,12 | -22,92  | -18,03  | -38,68             | -38,83  | -38,52  | -18,21       | -20,91  | -16,26  |
| <b>AÑO 2022</b> |        |         |         |                    |         |         |              |         |         |
| ENERO           | -21,22 | -24,21  | -19,00  | -38,54             | -39,01  | -38,05  | -19,51       | -22,40  | -17,43  |
| FEBRERO         |        |         |         |                    |         |         |              |         |         |
| MARZO           |        |         |         |                    |         |         |              |         |         |
| ABRIL           |        |         |         |                    |         |         |              |         |         |
| MAYO            |        |         |         |                    |         |         |              |         |         |
| JUNIO           |        |         |         |                    |         |         |              |         |         |
| JULIO           |        |         |         |                    |         |         |              |         |         |
| AGOSTO          |        |         |         |                    |         |         |              |         |         |
| SEPTIEMBRE      |        |         |         |                    |         |         |              |         |         |
| OCTUBRE         |        |         |         |                    |         |         |              |         |         |
| NOVIEMBRE       |        |         |         |                    |         |         |              |         |         |
| DICIEMBRE       |        |         |         |                    |         |         |              |         |         |

**PARO REGISTRADO SEGÚN SECTOR DE ACTIVIDAD ECONÓMICA Y PORCENTAJE DE VARIACIÓN MENSUAL. SERIES**

|                 | TOTAL     |       | AGRICULTURA |       | INDUSTRIA |       | CONSTRUCCIÓN |       | SERVICIOS |       | SIN EMP.ANTERIOR |       |
|-----------------|-----------|-------|-------------|-------|-----------|-------|--------------|-------|-----------|-------|------------------|-------|
|                 | ABSOLUTO  | %     | ABSOLUTO    | %     | ABSOLUTO  | %     | ABSOLUTO     | %     | ABSOLUTO  | %     | ABSOLUTO         | %     |
| <b>AÑO 2018</b> |           |       |             |       |           |       |              |       |           |       |                  |       |
| ENERO           | 3.476.528 | 1,87  | 157.528     | 1,56  | 307.338   | 0,25  | 309.146      | -1,64 | 2.416.955 | 3,09  | 285.561          | -2,31 |
| FEBRERO         | 3.470.248 | -0,18 | 168.374     | 6,89  | 303.328   | -1,30 | 305.346      | -1,23 | 2.401.822 | -0,63 | 291.378          | 2,04  |
| MARZO           | 3.422.551 | -1,37 | 168.823     | 0,27  | 301.657   | -0,55 | 306.938      | 0,52  | 2.348.917 | -2,20 | 296.216          | 1,66  |
| ABRIL           | 3.335.868 | -2,53 | 159.261     | -5,66 | 294.617   | -2,33 | 293.023      | -4,53 | 2.291.310 | -2,45 | 297.657          | 0,49  |
| MAYO            | 3.252.130 | -2,51 | 151.229     | -5,04 | 286.390   | -2,79 | 281.769      | -3,84 | 2.237.768 | -2,34 | 294.974          | -0,90 |
| JUNIO           | 3.162.162 | -2,77 | 153.802     | 1,70  | 277.267   | -3,19 | 272.362      | -3,34 | 2.171.070 | -2,98 | 287.661          | -2,48 |
| JULIO           | 3.135.021 | -0,86 | 153.231     | -0,37 | 273.095   | -1,50 | 269.712      | -0,97 | 2.154.891 | -0,75 | 284.092          | -1,24 |
| AGOSTO          | 3.182.068 | 1,50  | 148.669     | -2,98 | 281.205   | 2,97  | 278.958      | 3,43  | 2.194.649 | 1,85  | 278.587          | -1,94 |
| SEPTIEMBRE      | 3.202.509 | 0,64  | 140.232     | -5,68 | 278.790   | -0,86 | 271.531      | -2,66 | 2.223.594 | 1,32  | 288.362          | 3,51  |
| OCTUBRE         | 3.254.703 | 1,63  | 149.533     | 6,63  | 281.611   | 1,01  | 267.836      | -1,36 | 2.266.813 | 1,94  | 288.910          | 0,19  |
| NOVIEMBRE       | 3.252.867 | -0,06 | 149.163     | -0,25 | 280.163   | -0,51 | 267.681      | -0,06 | 2.274.905 | 0,36  | 280.955          | -2,75 |
| DICIEMBRE       | 3.202.297 | -1,55 | 138.771     | -6,97 | 284.130   | 1,42  | 277.679      | 3,74  | 2.231.031 | -1,93 | 270.686          | -3,66 |
| <b>AÑO 2019</b> |           |       |             |       |           |       |              |       |           |       |                  |       |
| ENERO           | 3.285.761 | 2,61  | 143.691     | 3,55  | 285.332   | 0,42  | 270.783      | -2,48 | 2.316.615 | 3,84  | 269.340          | -0,50 |
| FEBRERO         | 3.289.040 | 0,10  | 153.576     | 6,88  | 283.028   | -0,81 | 266.136      | -1,72 | 2.309.034 | -0,33 | 277.266          | 2,94  |
| MARZO           | 3.255.084 | -1,03 | 155.298     | 1,12  | 279.028   | -1,41 | 261.581      | -1,71 | 2.276.633 | -1,40 | 282.544          | 1,90  |
| ABRIL           | 3.163.566 | -2,81 | 149.902     | -3,47 | 275.556   | -1,24 | 261.610      | 0,01  | 2.195.559 | -3,56 | 280.939          | -0,57 |
| MAYO            | 3.079.491 | -2,66 | 142.038     | -5,25 | 267.471   | -2,93 | 252.570      | -3,46 | 2.140.797 | -2,49 | 276.615          | -1,54 |
| JUNIO           | 3.015.686 | -2,07 | 147.853     | 4,09  | 261.663   | -2,17 | 248.504      | -1,61 | 2.089.045 | -2,42 | 268.621          | -2,89 |
| JULIO           | 3.011.433 | -0,14 | 149.499     | 1,11  | 258.135   | -1,35 | 250.201      | 0,68  | 2.090.576 | 0,07  | 263.022          | -2,08 |
| AGOSTO          | 3.065.804 | 1,81  | 142.844     | -4,45 | 265.891   | 3,00  | 261.566      | 4,54  | 2.136.283 | 2,19  | 259.220          | -1,45 |
| SEPTIEMBRE      | 3.079.711 | 0,45  | 133.243     | -6,72 | 263.431   | -0,93 | 253.967      | -2,91 | 2.160.702 | 1,14  | 268.368          | 3,53  |
| OCTUBRE         | 3.177.659 | 3,18  | 149.315     | 12,06 | 269.282   | 2,22  | 254.002      | 0,01  | 2.232.620 | 3,33  | 272.440          | 1,52  |
| NOVIEMBRE       | 3.198.184 | 0,65  | 147.600     | -1,15 | 268.675   | -0,23 | 255.740      | 0,68  | 2.256.554 | 1,07  | 269.615          | -1,04 |
| DICIEMBRE       | 3.163.605 | -1,08 | 140.960     | -4,50 | 275.025   | 2,36  | 274.022      | 7,15  | 2.214.867 | -1,85 | 258.731          | -4,04 |
| <b>AÑO 2020</b> |           |       |             |       |           |       |              |       |           |       |                  |       |
| ENERO           | 3.253.853 | 2,85  | 150.045     | 6,45  | 277.744   | 0,99  | 264.654      | -3,42 | 2.305.824 | 4,11  | 255.586          | -1,22 |
| FEBRERO         | 3.246.047 | -0,24 | 152.900     | 1,90  | 275.485   | -0,81 | 259.835      | -1,82 | 2.296.339 | -0,41 | 261.488          | 2,31  |
| MARZO           | 3.548.312 | 9,31  | 159.420     | 4,26  | 300.679   | 9,15  | 319.386      | 22,92 | 2.502.355 | 8,97  | 266.472          | 1,91  |
| ABRIL           | 3.831.203 | 7,97  | 163.435     | 2,52  | 327.511   | 8,92  | 344.441      | 7,84  | 2.721.483 | 8,76  | 274.333          | 2,95  |
| MAYO            | 3.857.776 | 0,69  | 164.145     | 0,43  | 327.249   | -0,08 | 320.724      | -6,89 | 2.762.267 | 1,50  | 283.391          | 3,30  |
| JUNIO           | 3.862.883 | 0,13  | 189.487     | 15,44 | 319.479   | -2,37 | 304.797      | -4,97 | 2.734.948 | -0,99 | 314.172          | 10,86 |
| JULIO           | 3.773.034 | -2,33 | 200.595     | 5,86  | 310.035   | -2,96 | 298.241      | -2,15 | 2.650.385 | -3,09 | 313.778          | -0,13 |
| AGOSTO          | 3.802.814 | 0,79  | 187.342     | -6,61 | 313.016   | 0,96  | 306.224      | 2,68  | 2.670.601 | 0,76  | 325.631          | 3,78  |
| SEPTIEMBRE      | 3.776.485 | -0,69 | 177.839     | -5,07 | 304.921   | -2,59 | 298.542      | -2,51 | 2.657.234 | -0,50 | 337.949          | 3,78  |
| OCTUBRE         | 3.826.043 | 1,31  | 188.073     | 5,75  | 305.707   | 0,26  | 298.177      | -0,12 | 2.687.858 | 1,15  | 346.228          | 2,45  |
| NOVIEMBRE       | 3.851.312 | 0,66  | 183.449     | -2,46 | 305.405   | -0,10 | 299.659      | 0,50  | 2.712.817 | 0,93  | 349.982          | 1,08  |
| DICIEMBRE       | 3.888.137 | 0,96  | 182.138     | -0,71 | 315.290   | 3,24  | 318.155      | 6,17  | 2.720.951 | 0,30  | 351.603          | 0,46  |
| <b>AÑO 2021</b> |           |       |             |       |           |       |              |       |           |       |                  |       |
| ENERO           | 3.964.353 | 1,96  | 185.410     | 1,80  | 316.413   | 0,36  | 317.284      | -0,27 | 2.799.040 | 2,87  | 346.206          | -1,53 |
| FEBRERO         | 4.008.789 | 1,12  | 191.584     | 3,33  | 317.042   | 0,20  | 312.168      | -1,61 | 2.835.917 | 1,32  | 352.078          | 1,70  |
| MARZO           | 3.949.640 | -1,48 | 193.952     | 1,24  | 313.367   | -1,16 | 304.483      | -2,46 | 2.782.231 | -1,89 | 355.607          | 1,00  |
| ABRIL           | 3.910.628 | -0,99 | 191.330     | -1,35 | 308.240   | -1,64 | 300.536      | -1,30 | 2.750.039 | -1,16 | 360.483          | 1,37  |
| MAYO            | 3.781.250 | -3,31 | 182.175     | -4,78 | 298.837   | -3,05 | 292.387      | -2,71 | 2.656.712 | -3,39 | 351.139          | -2,59 |
| JUNIO           | 3.614.339 | -4,41 | 184.057     | 1,03  | 286.139   | -4,25 | 280.624      | -4,02 | 2.525.495 | -4,94 | 338.024          | -3,73 |
| JULIO           | 3.416.498 | -5,47 | 175.177     | -4,82 | 272.981   | -4,60 | 270.470      | -3,62 | 2.391.837 | -5,29 | 306.033          | -9,46 |
| AGOSTO          | 3.333.915 | -2,42 | 161.678     | -7,71 | 271.855   | -0,41 | 271.609      | 0,42  | 2.345.613 | -1,93 | 283.160          | -7,47 |
| SEPTIEMBRE      | 3.257.802 | -2,28 | 148.611     | -8,08 | 265.187   | -2,45 | 259.300      | -4,53 | 2.306.301 | -1,68 | 278.403          | -1,68 |
| OCTUBRE         | 3.257.068 | -0,02 | 156.188     | 5,10  | 264.340   | -0,32 | 254.777      | -1,74 | 2.301.618 | -0,20 | 280.145          | 0,63  |
| NOVIEMBRE       | 3.182.687 | -2,28 | 150.116     | -3,89 | 256.651   | -2,91 | 250.441      | -1,70 | 2.253.090 | -2,11 | 272.389          | -2,77 |
| DICIEMBRE       | 3.105.905 | -2,41 | 145.586     | -3,02 | 258.405   | 0,68  | 257.946      | 3,00  | 2.188.281 | -2,88 | 255.687          | -6,13 |
| <b>AÑO 2022</b> |           |       |             |       |           |       |              |       |           |       |                  |       |
| ENERO           | 3.123.078 | 0,55  | 148.243     | 1,83  | 255.984   | -0,94 | 250.642      | -2,83 | 2.221.908 | 1,54  | 246.301          | -3,67 |
| FEBRERO         |           |       |             |       |           |       |              |       |           |       |                  |       |
| MARZO           |           |       |             |       |           |       |              |       |           |       |                  |       |
| ABRIL           |           |       |             |       |           |       |              |       |           |       |                  |       |
| MAYO            |           |       |             |       |           |       |              |       |           |       |                  |       |
| JUNIO           |           |       |             |       |           |       |              |       |           |       |                  |       |
| JULIO           |           |       |             |       |           |       |              |       |           |       |                  |       |
| AGOSTO          |           |       |             |       |           |       |              |       |           |       |                  |       |
| SEPTIEMBRE      |           |       |             |       |           |       |              |       |           |       |                  |       |
| OCTUBRE         |           |       |             |       |           |       |              |       |           |       |                  |       |
| NOVIEMBRE       |           |       |             |       |           |       |              |       |           |       |                  |       |
| DICIEMBRE       |           |       |             |       |           |       |              |       |           |       |                  |       |

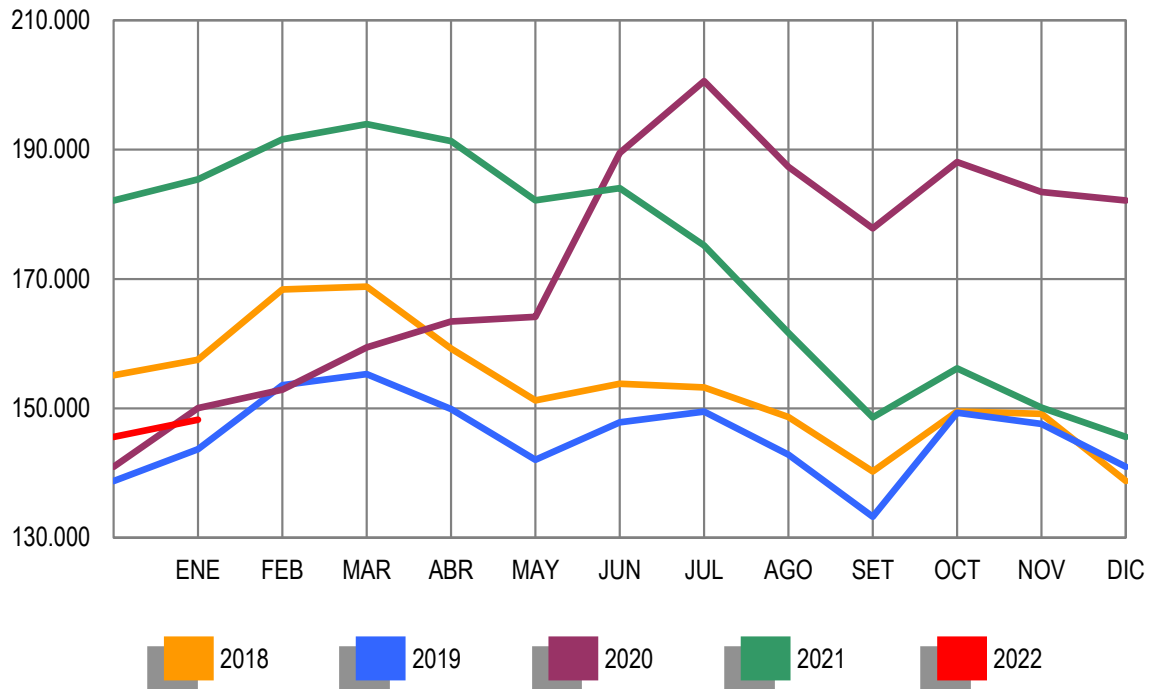
**PARO REGISTRADO. VARIACIÓN INTERANUAL SEGÚN SECTOR DE ACTIVIDAD ECONÓMICA. SERIES**

|                 | TOTAL    |        | AGRICULTURA |        | INDUSTRIA |        | CONSTRUCCIÓN |        | SERVICIOS |        | SIN EMP.ANTERIOR |        |
|-----------------|----------|--------|-------------|--------|-----------|--------|--------------|--------|-----------|--------|------------------|--------|
|                 | ABSOLUTO | %      | ABSOLUTO    | %      | ABSOLUTO  | %      | ABSOLUTO     | %      | ABSOLUTO  | %      | ABSOLUTO         | %      |
| <b>AÑO 2018</b> |          |        |             |        |           |        |              |        |           |        |                  |        |
| ENERO           | -283.703 | -7,54  | -15.949     | -9,19  | -37.130   | -10,78 | -59.063      | -16,04 | -147.713  | -5,76  | -23.848          | -7,71  |
| FEBRERO         | -280.628 | -7,48  | -14.837     | -8,10  | -37.752   | -11,07 | -56.187      | -15,54 | -149.108  | -5,85  | -22.744          | -7,24  |
| MARZO           | -279.766 | -7,56  | -15.769     | -8,54  | -33.764   | -10,07 | -45.765      | -12,98 | -162.080  | -6,45  | -22.388          | -7,03  |
| ABRIL           | -237.168 | -6,64  | -14.001     | -8,08  | -32.540   | -9,95  | -50.736      | -14,76 | -123.015  | -5,10  | -16.876          | -5,37  |
| MAYO            | -208.998 | -6,04  | -10.356     | -6,41  | -30.043   | -9,49  | -47.083      | -14,32 | -105.563  | -4,50  | -15.953          | -5,13  |
| JUNIO           | -200.649 | -5,97  | -15.032     | -8,90  | -29.118   | -9,50  | -46.322      | -14,54 | -97.160   | -4,28  | -13.017          | -4,33  |
| JULIO           | -200.903 | -6,02  | -16.311     | -9,62  | -28.033   | -9,31  | -44.829      | -14,25 | -95.683   | -4,25  | -16.047          | -5,35  |
| AGOSTO          | -200.256 | -5,92  | -13.829     | -8,51  | -27.200   | -8,82  | -43.394      | -13,46 | -97.484   | -4,25  | -18.349          | -6,18  |
| SEPTIEMBRE      | -207.673 | -6,09  | -17.428     | -11,05 | -25.993   | -8,53  | -41.154      | -13,16 | -98.140   | -4,23  | -24.958          | -7,97  |
| OCTUBRE         | -212.323 | -6,12  | -17.321     | -10,38 | -25.200   | -8,21  | -39.659      | -12,90 | -105.906  | -4,46  | -24.237          | -7,74  |
| NOVIEMBRE       | -221.414 | -6,37  | -14.762     | -9,01  | -23.671   | -7,79  | -36.087      | -11,88 | -120.862  | -5,04  | -26.032          | -8,48  |
| DICIEMBRE       | -210.484 | -6,17  | -16.340     | -10,53 | -22.433   | -7,32  | -36.621      | -11,65 | -113.456  | -4,84  | -21.634          | -7,40  |
| <b>AÑO 2019</b> |          |        |             |        |           |        |              |        |           |        |                  |        |
| ENERO           | -190.767 | -5,49  | -13.837     | -8,78  | -22.006   | -7,16  | -38.363      | -12,41 | -100.340  | -4,15  | -16.221          | -5,68  |
| FEBRERO         | -181.208 | -5,22  | -14.798     | -8,79  | -20.300   | -6,69  | -39.210      | -12,84 | -92.788   | -3,86  | -14.112          | -4,84  |
| MARZO           | -167.467 | -4,89  | -13.525     | -8,01  | -22.629   | -7,50  | -45.357      | -14,78 | -72.284   | -3,08  | -13.672          | -4,62  |
| ABRIL           | -172.302 | -5,17  | -9.359      | -5,88  | -19.061   | -6,47  | -31.413      | -10,72 | -95.751   | -4,18  | -16.718          | -5,62  |
| MAYO            | -172.639 | -5,31  | -9.191      | -6,08  | -18.919   | -6,61  | -29.199      | -10,36 | -96.971   | -4,33  | -18.359          | -6,22  |
| JUNIO           | -146.476 | -4,63  | -5.949      | -3,87  | -15.604   | -5,63  | -23.858      | -8,76  | -82.025   | -3,78  | -19.040          | -6,62  |
| JULIO           | -123.588 | -3,94  | -3.732      | -2,44  | -14.960   | -5,48  | -19.511      | -7,23  | -64.315   | -2,98  | -21.070          | -7,42  |
| AGOSTO          | -116.264 | -3,65  | -5.825      | -3,92  | -15.314   | -5,45  | -17.392      | -6,23  | -58.366   | -2,66  | -19.367          | -6,95  |
| SEPTIEMBRE      | -122.798 | -3,83  | -6.989      | -4,98  | -15.359   | -5,51  | -17.564      | -6,47  | -62.892   | -2,83  | -19.994          | -6,93  |
| OCTUBRE         | -77.044  | -2,37  | -218        | -0,15  | -12.329   | -4,38  | -13.834      | -5,17  | -34.193   | -1,51  | -16.470          | -5,70  |
| NOVIEMBRE       | -54.683  | -1,68  | -1.563      | -1,05  | -11.488   | -4,10  | -11.941      | -4,46  | -18.351   | -0,81  | -11.340          | -4,04  |
| DICIEMBRE       | -38.692  | -1,21  | 2.189       | 1,58   | -9.105    | -3,20  | -3.657       | -1,32  | -16.164   | -0,72  | -11.955          | -4,42  |
| <b>AÑO 2020</b> |          |        |             |        |           |        |              |        |           |        |                  |        |
| ENERO           | -31.908  | -0,97  | 6.354       | 4,42   | -7.588    | -2,66  | -6.129       | -2,26  | -10.791   | -0,47  | -13.754          | -5,11  |
| FEBRERO         | -42.993  | -1,31  | -676        | -0,44  | -7.543    | -2,67  | -6.301       | -2,37  | -12.695   | -0,55  | -15.778          | -5,69  |
| MARZO           | 293.228  | 9,01   | 4.122       | 2,65   | 21.651    | 7,76   | 57.805       | 22,10  | 225.722   | 9,91   | -16.072          | -5,69  |
| ABRIL           | 667.637  | 21,10  | 13.533      | 9,03   | 51.955    | 18,85  | 82.831       | 31,66  | 525.924   | 23,95  | -6.606           | -2,35  |
| MAYO            | 778.285  | 25,27  | 22.107      | 15,56  | 59.778    | 22,35  | 68.154       | 26,98  | 621.470   | 29,03  | 6.776            | 2,45   |
| JUNIO           | 847.197  | 28,09  | 41.634      | 28,16  | 57.816    | 22,10  | 56.293       | 22,65  | 645.903   | 30,92  | 45.551           | 16,96  |
| JULIO           | 761.601  | 25,29  | 51.096      | 34,18  | 51.900    | 20,11  | 48.040       | 19,20  | 559.809   | 26,78  | 50.756           | 19,30  |
| AGOSTO          | 737.010  | 24,04  | 44.498      | 31,15  | 47.125    | 17,72  | 44.658       | 17,07  | 534.318   | 25,01  | 66.411           | 25,62  |
| SEPTIEMBRE      | 696.774  | 22,62  | 44.596      | 33,47  | 41.490    | 15,75  | 44.575       | 17,55  | 496.532   | 22,98  | 69.581           | 25,93  |
| OCTUBRE         | 648.384  | 20,40  | 38.758      | 25,96  | 36.425    | 13,53  | 44.175       | 17,39  | 455.238   | 20,39  | 73.788           | 27,08  |
| NOVIEMBRE       | 653.128  | 20,42  | 35.849      | 24,29  | 36.730    | 13,67  | 43.919       | 17,17  | 456.263   | 20,22  | 80.367           | 29,81  |
| DICIEMBRE       | 724.532  | 22,90  | 41.178      | 29,21  | 40.265    | 14,64  | 44.133       | 16,11  | 506.084   | 22,85  | 92.872           | 35,90  |
| <b>AÑO 2021</b> |          |        |             |        |           |        |              |        |           |        |                  |        |
| ENERO           | 710.500  | 21,84  | 35.365      | 23,57  | 38.669    | 13,92  | 52.630       | 19,89  | 493.216   | 21,39  | 90.620           | 35,46  |
| FEBRERO         | 762.742  | 23,50  | 38.684      | 25,30  | 41.557    | 15,09  | 52.333       | 20,14  | 539.578   | 23,50  | 90.590           | 34,64  |
| MARZO           | 401.328  | 11,31  | 34.532      | 21,66  | 12.688    | 4,22   | -14.903      | -4,67  | 279.876   | 11,18  | 89.135           | 33,45  |
| ABRIL           | 79.425   | 2,07   | 27.895      | 17,07  | -19.271   | -5,88  | -43.905      | -12,75 | 28.556    | 1,05   | 86.150           | 31,40  |
| MAYO            | -76.526  | -1,98  | 18.030      | 10,98  | -28.412   | -8,68  | -28.337      | -8,84  | -105.555  | -3,82  | 67.748           | 23,91  |
| JUNIO           | -248.544 | -6,43  | -5.430      | -2,87  | -33.340   | -10,44 | -24.173      | -7,93  | -209.453  | -7,66  | 23.852           | 7,59   |
| JULIO           | -356.536 | -9,45  | -25.418     | -12,67 | -37.054   | -11,95 | -27.771      | -9,31  | -258.548  | -9,76  | -7.745           | -2,47  |
| AGOSTO          | -468.899 | -12,33 | -25.664     | -13,70 | -41.161   | -13,15 | -34.615      | -11,30 | -324.988  | -12,17 | -42.471          | -13,04 |
| SEPTIEMBRE      | -518.683 | -13,73 | -29.228     | -16,44 | -39.734   | -13,03 | -39.242      | -13,14 | -350.933  | -13,21 | -59.546          | -17,62 |
| OCTUBRE         | -568.975 | -14,87 | -31.885     | -16,95 | -41.367   | -13,53 | -43.400      | -14,56 | -386.240  | -14,37 | -66.083          | -19,09 |
| NOVIEMBRE       | -668.625 | -17,36 | -33.333     | -18,17 | -48.754   | -15,96 | -49.218      | -16,42 | -459.727  | -16,95 | -77.593          | -22,17 |
| DICIEMBRE       | -782.232 | -20,12 | -36.552     | -20,07 | -56.885   | -18,04 | -60.209      | -18,92 | -532.670  | -19,58 | -95.916          | -27,28 |
| <b>AÑO 2022</b> |          |        |             |        |           |        |              |        |           |        |                  |        |
| ENERO           | -841.275 | -21,22 | -37.167     | -20,05 | -60.429   | -19,10 | -66.642      | -21,00 | -577.132  | -20,62 | -99.905          | -28,86 |
| FEBRERO         |          |        |             |        |           |        |              |        |           |        |                  |        |
| MARZO           |          |        |             |        |           |        |              |        |           |        |                  |        |
| ABRIL           |          |        |             |        |           |        |              |        |           |        |                  |        |
| MAYO            |          |        |             |        |           |        |              |        |           |        |                  |        |
| JUNIO           |          |        |             |        |           |        |              |        |           |        |                  |        |
| JULIO           |          |        |             |        |           |        |              |        |           |        |                  |        |
| AGOSTO          |          |        |             |        |           |        |              |        |           |        |                  |        |
| SEPTIEMBRE      |          |        |             |        |           |        |              |        |           |        |                  |        |
| OCTUBRE         |          |        |             |        |           |        |              |        |           |        |                  |        |
| NOVIEMBRE       |          |        |             |        |           |        |              |        |           |        |                  |        |
| DICIEMBRE       |          |        |             |        |           |        |              |        |           |        |                  |        |

**EVOLUCIÓN DEL PARO REGISTRADO POR SECTORES**

2018 - 2022

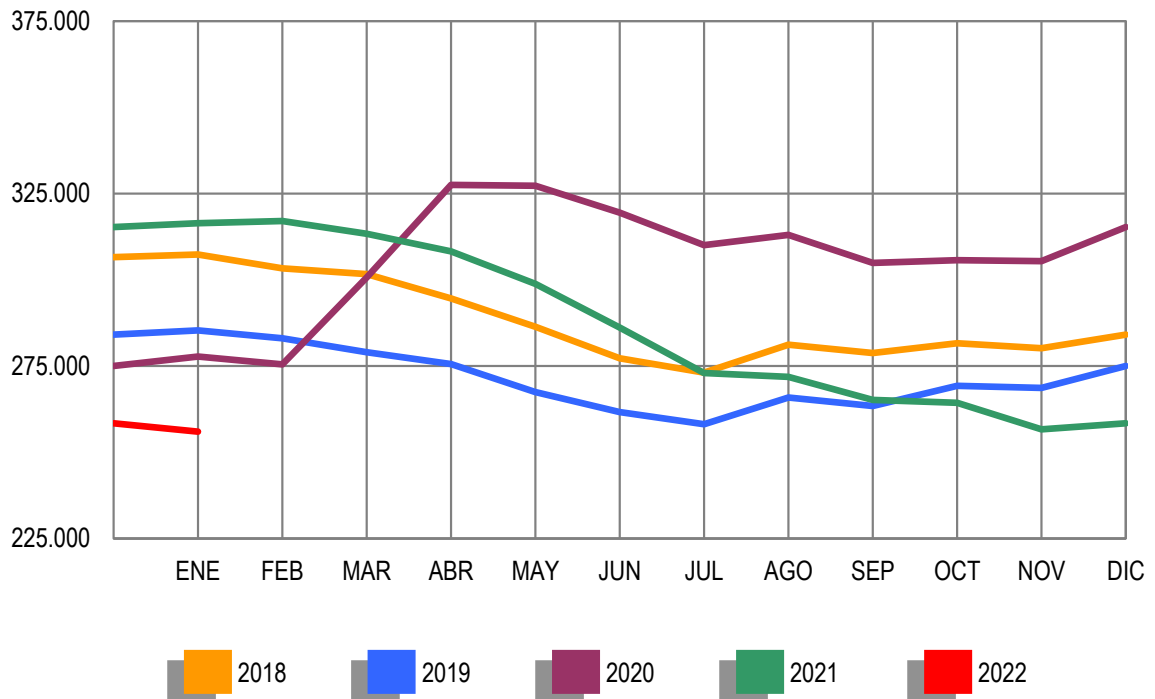
AGRICULTURA



**EVOLUCIÓN DEL PARO REGISTRADO POR SECTORES**

2018 - 2022

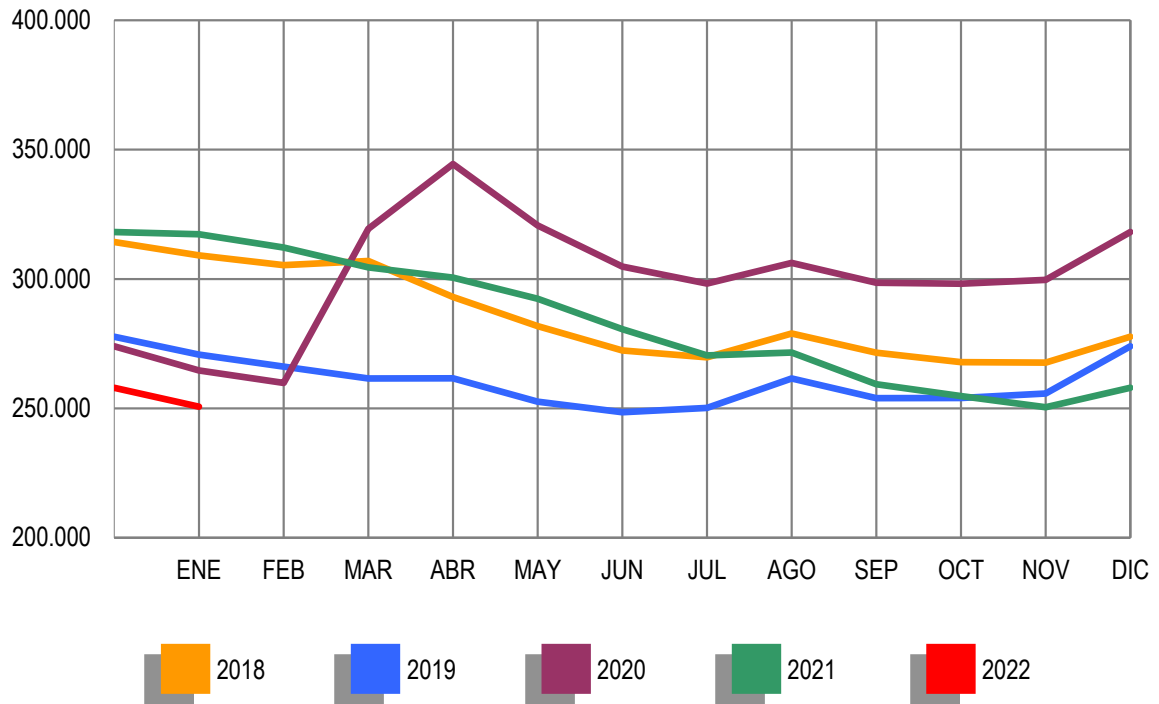
INDUSTRIA



**EVOLUCIÓN DEL PARO REGISTRADO POR SECTORES**

2018 - 2022

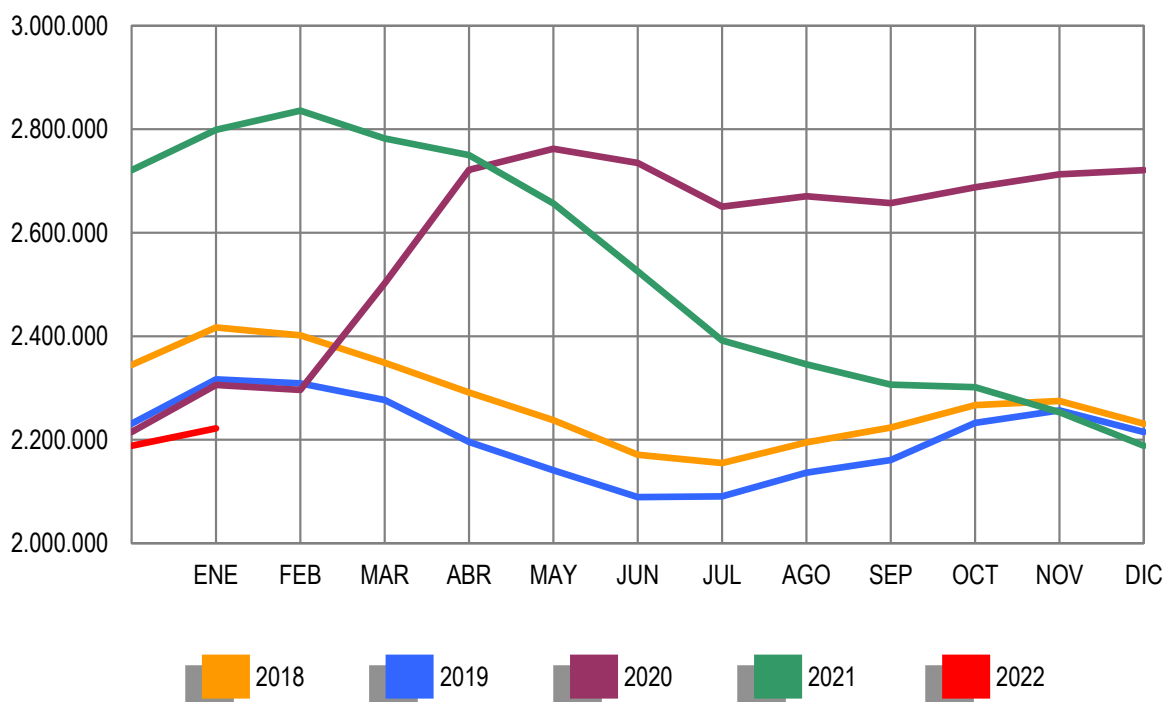
**CONSTRUCCIÓN**



**EVOLUCIÓN DEL PARO REGISTRADO POR SECTORES**

2018 - 2022

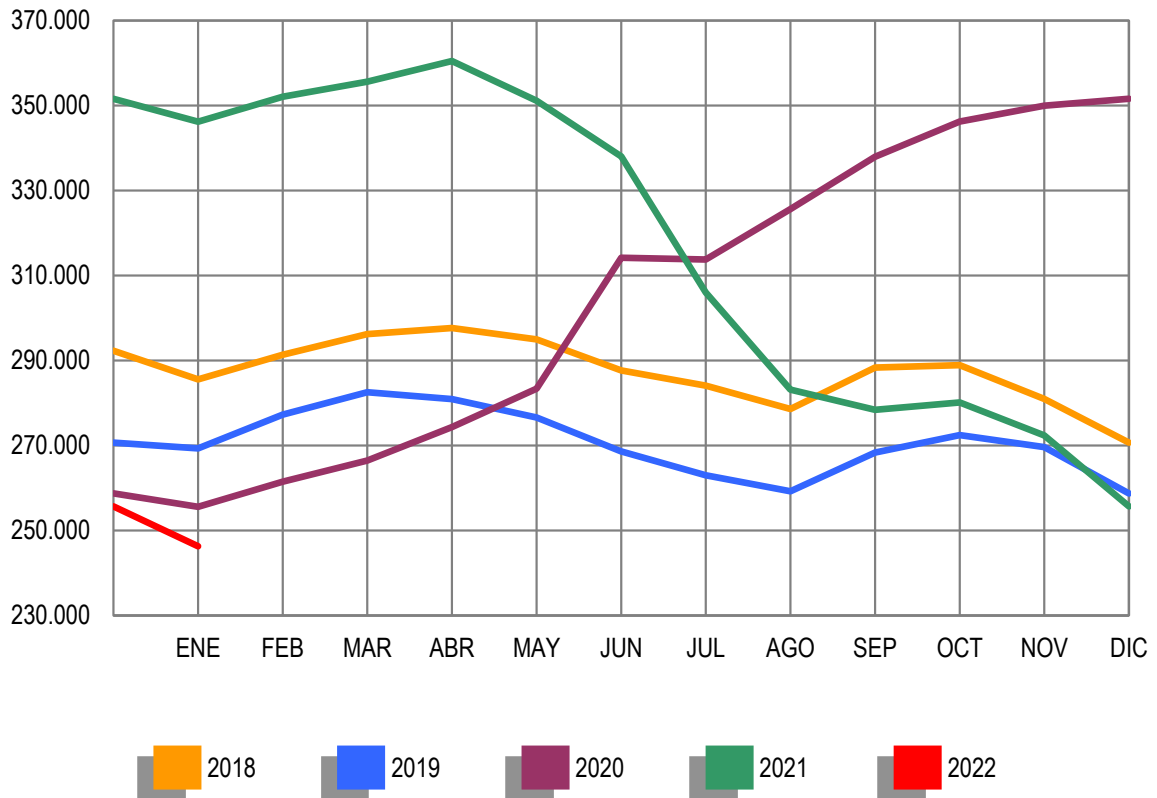
**SERVICIOS**



EVOLUCIÓN DEL PARO REGISTRADO POR SECTORES

2018 - 2022

COLECTIVO SIN EMPLEO ANTERIOR





**PARO REGISTRADO (EXTRANJEROS) POR SEXO, EDAD Y SECTOR DE ACTIVIDAD ECONÓMICA**

|                     | TOTAL   | VARIACIÓN |          |          |          | ZONA ORIGEN      |                    |
|---------------------|---------|-----------|----------|----------|----------|------------------|--------------------|
|                     |         | MENSUAL   |          | ANUAL    |          | PAIS COMUNITARIO | PAIS EXTRACOMUNIT. |
|                     |         | ABSOLUTA  | RELATIVA | ABSOLUTA | RELATIVA |                  |                    |
| TOTAL               | 391.554 | -4.848    | -1,22    | -187.480 | -32,38   | 134.999          | 256.555            |
| SEXO:               |         |           |          |          |          |                  |                    |
| HOMBRES             | 158.960 | -3.161    | -1,95    | -85.904  | -35,08   | 55.801           | 103.159            |
| MUJERES             | 232.594 | -1.687    | -0,72    | -101.576 | -30,40   | 79.198           | 153.396            |
| MENORES DE 25 AÑOS: |         |           |          |          |          |                  |                    |
| HOMBRES             | 10.548  | -209      | -1,94    | -10.606  | -50,14   | 3.330            | 7.218              |
| MUJERES             | 11.302  | -169      | -1,47    | -11.027  | -49,38   | 3.638            | 7.664              |
| TOTAL               | 21.850  | -378      | -1,70    | -21.633  | -49,75   | 6.968            | 14.882             |
| MAYORES DE 25 AÑOS: |         |           |          |          |          |                  |                    |
| HOMBRES             | 148.412 | -2.952    | -1,95    | -75.298  | -33,66   | 52.471           | 95.941             |
| MUJERES             | 221.292 | -1.518    | -0,68    | -90.549  | -29,04   | 75.560           | 145.732            |
| TOTAL               | 369.704 | -4.470    | -1,19    | -165.847 | -30,97   | 128.031          | 241.673            |
| SECTOR:             |         |           |          |          |          |                  |                    |
| AGRICULTURA         | 35.360  | -1.134    | -3,11    | -13.291  | -27,32   | 14.461           | 20.899             |
| INDUSTRIA           | 20.709  | -550      | -2,59    | -7.867   | -27,53   | 8.568            | 12.141             |
| CONSTRUCCIÓN        | 36.666  | -1.505    | -3,94    | -13.322  | -26,65   | 14.060           | 22.606             |
| SERVICIOS           | 243.238 | 11        | 0,00     | -122.007 | -33,40   | 88.109           | 155.129            |
| SIN EMPLEO ANTERIOR | 55.581  | -1.670    | -2,92    | -30.993  | -35,80   | 9.801            | 45.780             |

**PARO REGISTRADO (EXTRANJEROS) POR COMUNIDADES AUTÓNOMAS**

| COMUNIDADES AUTÓNOMAS  | TOTAL          | VARIACIÓN     |              |                 |               | ZONA ORIGEN      |                    |
|------------------------|----------------|---------------|--------------|-----------------|---------------|------------------|--------------------|
|                        |                | MENSUAL       |              | ANUAL           |               | PAIS COMUNITARIO | PAIS EXTRACOMUNIT. |
|                        |                | ABSOLUTA      | RELATIVA     | ABSOLUTA        | RELATIVA      |                  |                    |
| ANDALUCIA              | 60.389         | -622          | -1,02        | -26.651         | -30,62        | 21.589           | 38.800             |
| ARAGON                 | 12.610         | 56            | 0,45         | -6.845          | -35,18        | 5.441            | 7.169              |
| PRINCIPADO DE ASTURIAS | 5.087          | 161           | 3,27         | -2.245          | -30,62        | 1.834            | 3.253              |
| ILLES BALEARS          | 12.456         | -755          | -5,71        | -10.356         | -45,40        | 4.393            | 8.063              |
| CANARIAS               | 20.449         | 451           | 2,26         | -16.414         | -44,53        | 7.740            | 12.709             |
| CANTABRIA              | 3.746          | 38            | 1,02         | -1.287          | -25,57        | 1.102            | 2.644              |
| CASTILLA-LA MANCHA     | 17.293         | 561           | 3,35         | -6.998          | -28,81        | 8.035            | 9.258              |
| CASTILLA Y LEON        | 12.494         | 126           | 1,02         | -7.653          | -37,99        | 5.808            | 6.686              |
| CATALUÑA               | 74.029         | 789           | 1,08         | -42.854         | -36,66        | 17.124           | 56.905             |
| COM. VALENCIANA        | 58.217         | -4.300        | -6,88        | -22.078         | -27,50        | 23.849           | 34.368             |
| EXTREMADURA            | 3.832          | 232           | 6,44         | -1.486          | -27,94        | 1.613            | 2.219              |
| GALICIA                | 10.583         | 267           | 2,59         | -3.116          | -22,75        | 3.514            | 7.069              |
| COM. DE MADRID         | 57.448         | -2.446        | -4,08        | -26.537         | -31,60        | 23.902           | 33.546             |
| REGION DE MURCIA       | 11.354         | 174           | 1,56         | -6.403          | -36,06        | 2.374            | 8.980              |
| COM. FORAL DE NAVARRA  | 6.965          | 267           | 3,99         | -2.111          | -23,26        | 2.036            | 4.929              |
| PAIS VASCO             | 18.795         | 234           | 1,26         | -2.199          | -10,47        | 3.396            | 15.399             |
| LA RIOJA               | 2.889          | -32           | -1,10        | -1.340          | -31,69        | 1.209            | 1.680              |
| CEUTA                  | 1.196          | -12           | -0,99        | -363            | -23,28        | 15               | 1.181              |
| MELILLA                | 1.722          | -37           | -2,10        | -544            | -24,01        | 25               | 1.697              |
| <b>TOTAL</b>           | <b>391.554</b> | <b>-4.848</b> | <b>-1,22</b> | <b>-187.480</b> | <b>-32,38</b> | <b>134.999</b>   | <b>256.555</b>     |

**PARO REGISTRADO (EXTRANJEROS) SEGÚN SEXO Y EDAD. SERIES**

|                 | TOTAL   | HOMBRES | MUJERES | MENORES DE 25 AÑOS |         |         | RESTO EDADES |         |         |
|-----------------|---------|---------|---------|--------------------|---------|---------|--------------|---------|---------|
|                 |         |         |         | TOTAL              | HOMBRES | MUJERES | TOTAL        | HOMBRES | MUJERES |
| <b>AÑO 2018</b> |         |         |         |                    |         |         |              |         |         |
| ENERO           | 421.438 | 187.797 | 233.641 | 27.852             | 13.132  | 14.720  | 393.586      | 174.665 | 218.921 |
| FEBRERO         | 423.219 | 188.529 | 234.690 | 28.726             | 13.635  | 15.091  | 394.493      | 174.894 | 219.599 |
| MARZO           | 416.750 | 185.107 | 231.643 | 28.479             | 13.590  | 14.889  | 388.271      | 171.517 | 216.754 |
| ABRIL           | 403.490 | 176.601 | 226.889 | 27.131             | 12.738  | 14.393  | 376.359      | 163.863 | 212.496 |
| MAYO            | 388.382 | 167.237 | 221.145 | 25.122             | 11.584  | 13.538  | 363.260      | 155.653 | 207.607 |
| JUNIO           | 379.875 | 162.311 | 217.564 | 23.768             | 10.893  | 12.875  | 356.107      | 151.418 | 204.689 |
| JULIO           | 371.171 | 160.216 | 210.955 | 22.666             | 10.291  | 12.375  | 348.505      | 149.925 | 198.580 |
| AGOSTO          | 366.460 | 159.909 | 206.551 | 21.963             | 9.968   | 11.995  | 344.497      | 149.941 | 194.556 |
| SEPTIEMBRE      | 374.054 | 160.087 | 213.967 | 23.768             | 10.761  | 13.007  | 350.286      | 149.326 | 200.960 |
| OCTUBRE         | 390.190 | 166.518 | 223.672 | 25.865             | 11.783  | 14.082  | 364.325      | 154.735 | 209.590 |
| NOVIEMBRE       | 401.837 | 170.365 | 231.472 | 26.818             | 12.360  | 14.458  | 375.019      | 158.005 | 217.014 |
| DICIEMBRE       | 393.750 | 168.017 | 225.733 | 25.601             | 11.894  | 13.707  | 368.149      | 156.123 | 212.026 |
| <b>AÑO 2019</b> |         |         |         |                    |         |         |              |         |         |
| ENERO           | 401.788 | 170.135 | 231.653 | 26.795             | 12.443  | 14.352  | 374.993      | 157.692 | 217.301 |
| FEBRERO         | 405.375 | 171.414 | 233.961 | 28.018             | 13.079  | 14.939  | 377.357      | 158.335 | 219.022 |
| MARZO           | 402.683 | 169.289 | 233.394 | 28.013             | 13.055  | 14.958  | 374.670      | 156.234 | 218.436 |
| ABRIL           | 387.553 | 162.471 | 225.082 | 26.037             | 12.026  | 14.011  | 361.516      | 150.445 | 211.071 |
| MAYO            | 373.310 | 154.216 | 219.094 | 24.292             | 11.102  | 13.190  | 349.018      | 143.114 | 205.904 |
| JUNIO           | 366.805 | 151.192 | 215.613 | 22.998             | 10.511  | 12.487  | 343.807      | 140.681 | 203.126 |
| JULIO           | 362.296 | 152.372 | 209.924 | 22.210             | 10.281  | 11.929  | 340.086      | 142.091 | 197.995 |
| AGOSTO          | 359.365 | 152.723 | 206.642 | 21.788             | 10.113  | 11.675  | 337.577      | 142.610 | 194.967 |
| SEPTIEMBRE      | 365.923 | 151.686 | 214.237 | 23.671             | 10.962  | 12.709  | 342.252      | 140.724 | 201.528 |
| OCTUBRE         | 391.091 | 163.486 | 227.605 | 26.715             | 12.508  | 14.207  | 364.376      | 150.978 | 213.398 |
| NOVIEMBRE       | 403.848 | 167.651 | 236.197 | 27.864             | 13.072  | 14.792  | 375.984      | 154.579 | 221.405 |
| DICIEMBRE       | 398.294 | 168.042 | 230.252 | 25.938             | 12.269  | 13.669  | 372.356      | 155.773 | 216.583 |
| <b>AÑO 2020</b> |         |         |         |                    |         |         |              |         |         |
| ENERO           | 408.641 | 172.011 | 236.630 | 27.204             | 13.044  | 14.160  | 381.437      | 158.967 | 222.470 |
| FEBRERO         | 408.580 | 170.714 | 237.866 | 27.721             | 13.140  | 14.581  | 380.859      | 157.574 | 223.285 |
| MARZO           | 443.554 | 190.137 | 253.417 | 30.696             | 14.614  | 16.082  | 412.858      | 175.523 | 237.335 |
| ABRIL           | 497.289 | 220.369 | 276.920 | 35.710             | 17.253  | 18.457  | 461.579      | 203.116 | 258.463 |
| MAYO            | 506.882 | 221.115 | 285.767 | 36.595             | 17.502  | 19.093  | 470.287      | 203.613 | 266.674 |
| JUNIO           | 525.728 | 226.713 | 299.015 | 38.033             | 18.171  | 19.862  | 487.695      | 208.542 | 279.153 |
| JULIO           | 527.133 | 227.685 | 299.448 | 37.210             | 17.933  | 19.277  | 489.923      | 209.752 | 280.171 |
| AGOSTO          | 523.804 | 223.884 | 299.920 | 37.272             | 17.873  | 19.399  | 486.532      | 206.011 | 280.521 |
| SEPTIEMBRE      | 528.418 | 222.754 | 305.664 | 38.819             | 18.544  | 20.275  | 489.599      | 204.210 | 285.389 |
| OCTUBRE         | 547.387 | 231.934 | 315.453 | 41.848             | 20.308  | 21.540  | 505.539      | 211.626 | 293.913 |
| NOVIEMBRE       | 558.740 | 234.685 | 324.055 | 43.068             | 20.800  | 22.268  | 515.672      | 213.885 | 301.787 |
| DICIEMBRE       | 565.380 | 239.312 | 326.068 | 42.786             | 20.801  | 21.985  | 522.594      | 218.511 | 304.083 |
| <b>AÑO 2021</b> |         |         |         |                    |         |         |              |         |         |
| ENERO           | 579.034 | 244.864 | 334.170 | 43.483             | 21.154  | 22.329  | 535.551      | 223.710 | 311.841 |
| FEBRERO         | 590.457 | 248.778 | 341.679 | 44.881             | 21.735  | 23.146  | 545.576      | 227.043 | 318.533 |
| MARZO           | 584.165 | 245.212 | 338.953 | 43.583             | 21.119  | 22.464  | 540.582      | 224.093 | 316.489 |
| ABRIL           | 579.254 | 241.724 | 337.530 | 42.778             | 20.599  | 22.179  | 536.476      | 221.125 | 315.351 |
| MAYO            | 556.583 | 229.060 | 327.523 | 38.988             | 18.827  | 20.161  | 517.595      | 210.233 | 307.362 |
| JUNIO           | 522.001 | 213.299 | 308.702 | 34.945             | 16.782  | 18.163  | 487.056      | 196.517 | 290.539 |
| JULIO           | 472.232 | 195.055 | 277.177 | 29.387             | 14.128  | 15.259  | 442.845      | 180.927 | 261.918 |
| AGOSTO          | 438.745 | 181.350 | 257.395 | 25.790             | 12.360  | 13.430  | 412.955      | 168.990 | 243.965 |
| SEPTIEMBRE      | 417.474 | 169.584 | 247.890 | 24.969             | 11.909  | 13.060  | 392.505      | 157.675 | 234.830 |
| OCTUBRE         | 418.216 | 169.956 | 248.260 | 25.176             | 12.081  | 13.095  | 393.040      | 157.875 | 235.165 |
| NOVIEMBRE       | 410.606 | 165.595 | 245.011 | 24.318             | 11.747  | 12.571  | 386.288      | 153.848 | 232.440 |
| DICIEMBRE       | 396.402 | 162.121 | 234.281 | 22.228             | 10.757  | 11.471  | 374.174      | 151.364 | 222.810 |
| <b>AÑO 2022</b> |         |         |         |                    |         |         |              |         |         |
| ENERO           | 391.554 | 158.960 | 232.594 | 21.850             | 10.548  | 11.302  | 369.704      | 148.412 | 221.292 |
| FEBRERO         |         |         |         |                    |         |         |              |         |         |
| MARZO           |         |         |         |                    |         |         |              |         |         |
| ABRIL           |         |         |         |                    |         |         |              |         |         |
| MAYO            |         |         |         |                    |         |         |              |         |         |
| JUNIO           |         |         |         |                    |         |         |              |         |         |
| JULIO           |         |         |         |                    |         |         |              |         |         |
| AGOSTO          |         |         |         |                    |         |         |              |         |         |
| SEPTIEMBRE      |         |         |         |                    |         |         |              |         |         |
| OCTUBRE         |         |         |         |                    |         |         |              |         |         |
| NOVIEMBRE       |         |         |         |                    |         |         |              |         |         |
| DICIEMBRE       |         |         |         |                    |         |         |              |         |         |

**PARO REGISTRADO (EXTRANJEROS) SEGÚN SECTOR DE ACTIVIDAD ECONÓMICA Y PORCENTAJE DE VARIACIÓN MENSUAL. SERIES**

|                 | TOTAL    |       | AGRICULTURA |        | INDUSTRIA |       | CONSTRUCCIÓN |       | SERVICIOS |        | SIN EMP.ANTERIOR |        |
|-----------------|----------|-------|-------------|--------|-----------|-------|--------------|-------|-----------|--------|------------------|--------|
|                 | ABSOLUTO | %     | ABSOLUTO    | %      | ABSOLUTO  | %     | ABSOLUTO     | %     | ABSOLUTO  | %      | ABSOLUTO         | %      |
| <b>AÑO 2018</b> |          |       |             |        |           |       |              |       |           |        |                  |        |
| ENERO           | 421.438  | 1,49  | 38.943      | -2,60  | 21.823    | 0,84  | 42.435       | -2,42 | 257.225   | 3,05   | 61.012           | 0,77   |
| FEBRERO         | 423.219  | 0,42  | 40.894      | 5,01   | 21.654    | -0,77 | 41.652       | -1,85 | 256.209   | -0,39  | 62.810           | 2,95   |
| MARZO           | 416.750  | -1,53 | 40.730      | -0,40  | 21.470    | -0,85 | 41.274       | -0,91 | 249.205   | -2,73  | 64.071           | 2,01   |
| ABRIL           | 403.490  | -3,18 | 38.277      | -6,02  | 20.897    | -2,67 | 39.728       | -3,75 | 240.154   | -3,63  | 64.434           | 0,57   |
| MAYO            | 388.382  | -3,74 | 35.225      | -7,97  | 20.141    | -3,62 | 38.824       | -2,28 | 230.760   | -3,91  | 63.432           | -1,56  |
| JUNIO           | 379.875  | -2,19 | 38.937      | 10,54  | 19.628    | -2,55 | 37.410       | -3,64 | 221.734   | -3,91  | 62.166           | -2,00  |
| JULIO           | 371.171  | -2,29 | 38.671      | -0,68  | 19.072    | -2,83 | 37.125       | -0,76 | 216.652   | -2,29  | 59.651           | -4,05  |
| AGOSTO          | 366.460  | -1,27 | 36.433      | -5,79  | 19.455    | 2,01  | 37.984       | 2,31  | 215.705   | -0,44  | 56.883           | -4,64  |
| SEPTIEMBRE      | 374.054  | 2,07  | 33.496      | -8,06  | 19.419    | -0,19 | 37.217       | -2,02 | 225.106   | 4,36   | 58.816           | 3,40   |
| OCTUBRE         | 390.190  | 4,31  | 37.144      | 10,89  | 19.974    | 2,86  | 36.543       | -1,81 | 236.364   | 5,00   | 60.165           | 2,29   |
| NOVIEMBRE       | 401.837  | 2,98  | 37.957      | 2,19   | 20.237    | 1,32  | 36.748       | 0,56  | 246.242   | 4,18   | 60.653           | 0,81   |
| DICIEMBRE       | 393.750  | -2,01 | 34.498      | -9,11  | 20.786    | 2,71  | 38.149       | 3,81  | 241.259   | -2,02  | 59.058           | -2,63  |
| <b>AÑO 2019</b> |          |       |             |        |           |       |              |       |           |        |                  |        |
| ENERO           | 401.788  | 2,04  | 33.869      | -1,82  | 20.870    | 0,40  | 37.287       | -2,26 | 249.969   | 3,61   | 59.793           | 1,24   |
| FEBRERO         | 405.375  | 0,89  | 35.725      | 5,48   | 20.755    | -0,55 | 36.437       | -2,28 | 250.520   | 0,22   | 61.938           | 3,59   |
| MARZO           | 402.683  | -0,66 | 36.195      | 1,32   | 20.535    | -1,06 | 35.908       | -1,45 | 246.357   | -1,66  | 63.688           | 2,83   |
| ABRIL           | 387.553  | -3,76 | 34.537      | -4,58  | 20.157    | -1,84 | 36.037       | 0,36  | 233.436   | -5,24  | 63.386           | -0,47  |
| MAYO            | 373.310  | -3,68 | 31.953      | -7,48  | 19.496    | -3,28 | 35.148       | -2,47 | 224.413   | -3,87  | 62.300           | -1,71  |
| JUNIO           | 366.805  | -1,74 | 36.001      | 12,67  | 19.112    | -1,97 | 34.496       | -1,86 | 216.131   | -3,69  | 61.065           | -1,98  |
| JULIO           | 362.296  | -1,23 | 36.918      | 2,55   | 18.582    | -2,77 | 34.970       | 1,37  | 212.811   | -1,54  | 59.015           | -3,36  |
| AGOSTO          | 359.365  | -0,81 | 33.764      | -8,54  | 18.868    | 1,54  | 36.365       | 3,99  | 213.551   | 0,35   | 56.817           | -3,72  |
| SEPTIEMBRE      | 365.923  | 1,82  | 30.091      | -10,88 | 19.001    | 0,70  | 35.370       | -2,74 | 222.640   | 4,26   | 58.821           | 3,53   |
| OCTUBRE         | 391.091  | 6,88  | 36.320      | 20,70  | 19.856    | 4,50  | 35.165       | -0,58 | 238.343   | 7,05   | 61.407           | 4,40   |
| NOVIEMBRE       | 403.848  | 3,26  | 36.876      | 1,53   | 20.130    | 1,38  | 35.639       | 1,35  | 249.158   | 4,54   | 62.045           | 1,04   |
| DICIEMBRE       | 398.294  | -1,38 | 34.642      | -6,06  | 20.979    | 4,22  | 38.322       | 7,53  | 244.144   | -2,01  | 60.207           | -2,96  |
| <b>AÑO 2020</b> |          |       |             |        |           |       |              |       |           |        |                  |        |
| ENERO           | 408.641  | 2,60  | 35.564      | 2,66   | 21.195    | 1,03  | 37.158       | -3,04 | 253.906   | 4,00   | 60.818           | 1,01   |
| FEBRERO         | 408.580  | -0,01 | 34.793      | -2,17  | 21.332    | 0,65  | 36.254       | -2,43 | 253.271   | -0,25  | 62.930           | 3,47   |
| MARZO           | 443.554  | 8,56  | 35.355      | 1,62   | 23.223    | 8,86  | 41.918       | 15,62 | 279.360   | 10,30  | 63.698           | 1,22   |
| ABRIL           | 497.289  | 12,11 | 36.995      | 4,64   | 26.351    | 13,47 | 49.526       | 18,15 | 318.732   | 14,09  | 65.685           | 3,12   |
| MAYO            | 506.882  | 1,93  | 36.855      | -0,38  | 26.661    | 1,18  | 47.028       | -5,04 | 328.387   | 3,03   | 67.951           | 3,45   |
| JUNIO           | 525.728  | 3,72  | 49.153      | 33,37  | 26.748    | 0,33  | 44.884       | -4,56 | 330.428   | 0,62   | 74.515           | 9,66   |
| JULIO           | 527.133  | 0,27  | 56.913      | 15,79  | 26.276    | -1,76 | 44.445       | -0,98 | 322.518   | -2,39  | 76.981           | 3,31   |
| AGOSTO          | 523.804  | -0,63 | 47.699      | -16,19 | 26.545    | 1,02  | 45.925       | 3,33  | 323.784   | 0,39   | 79.851           | 3,73   |
| SEPTIEMBRE      | 528.418  | 0,88  | 44.636      | -6,42  | 26.125    | -1,58 | 45.101       | -1,79 | 330.275   | 2,00   | 82.281           | 3,04   |
| OCTUBRE         | 547.387  | 3,59  | 48.676      | 9,05   | 26.608    | 1,85  | 45.371       | 0,60  | 342.334   | 3,65   | 84.398           | 2,57   |
| NOVIEMBRE       | 558.740  | 2,07  | 49.016      | 0,70   | 26.953    | 1,30  | 46.176       | 1,77  | 351.007   | 2,53   | 85.588           | 1,41   |
| DICIEMBRE       | 565.380  | 1,19  | 49.134      | 0,24   | 28.053    | 4,08  | 49.368       | 6,91  | 352.862   | 0,53   | 85.963           | 0,44   |
| <b>AÑO 2021</b> |          |       |             |        |           |       |              |       |           |        |                  |        |
| ENERO           | 579.034  | 2,42  | 48.651      | -0,98  | 28.576    | 1,86  | 49.988       | 1,26  | 365.245   | 3,51   | 86.574           | 0,71   |
| FEBRERO         | 590.457  | 1,97  | 49.282      | 1,30   | 29.064    | 1,71  | 49.032       | -1,91 | 374.376   | 2,50   | 88.703           | 2,46   |
| MARZO           | 584.165  | -1,07 | 50.119      | 1,70   | 28.770    | -1,01 | 47.960       | -2,19 | 367.619   | -1,80  | 89.697           | 1,12   |
| ABRIL           | 579.254  | -0,84 | 49.355      | -1,52  | 28.432    | -1,17 | 47.835       | -0,26 | 363.122   | -1,22  | 90.510           | 0,91   |
| MAYO            | 556.583  | -3,91 | 45.106      | -8,61  | 27.483    | -3,34 | 46.660       | -2,46 | 347.120   | -4,41  | 90.214           | -0,33  |
| JUNIO           | 522.001  | -6,21 | 48.772      | 8,13   | 25.800    | -6,12 | 43.852       | -6,02 | 319.758   | -7,88  | 83.819           | -7,09  |
| JULIO           | 472.232  | -9,53 | 47.110      | -3,41  | 23.717    | -8,07 | 41.671       | -4,97 | 286.519   | -10,40 | 73.215           | -12,65 |
| AGOSTO          | 438.745  | -7,09 | 41.475      | -11,96 | 22.962    | -3,18 | 41.199       | -1,13 | 267.284   | -6,71  | 65.825           | -10,09 |
| SEPTIEMBRE      | 417.474  | -4,85 | 36.207      | -12,70 | 21.930    | -4,49 | 39.016       | -5,30 | 258.164   | -3,41  | 62.157           | -5,57  |
| OCTUBRE         | 418.216  | 0,18  | 38.278      | 5,72   | 21.945    | 0,07  | 38.026       | -2,54 | 257.350   | -0,32  | 62.617           | 0,74   |
| NOVIEMBRE       | 410.606  | -1,82 | 38.468      | 0,50   | 21.205    | -3,37 | 37.275       | -1,97 | 253.059   | -1,67  | 60.599           | -3,22  |
| DICIEMBRE       | 396.402  | -3,46 | 36.494      | -5,13  | 21.259    | 0,25  | 38.171       | 2,40  | 243.227   | -3,89  | 57.251           | -5,52  |
| <b>AÑO 2022</b> |          |       |             |        |           |       |              |       |           |        |                  |        |
| ENERO           | 391.554  | -1,22 | 35.360      | -3,11  | 20.709    | -2,59 | 36.666       | -3,94 | 243.238   | 0,00   | 55.581           | -2,92  |
| FEBRERO         |          |       |             |        |           |       |              |       |           |        |                  |        |
| MARZO           |          |       |             |        |           |       |              |       |           |        |                  |        |
| ABRIL           |          |       |             |        |           |       |              |       |           |        |                  |        |
| MAYO            |          |       |             |        |           |       |              |       |           |        |                  |        |
| JUNIO           |          |       |             |        |           |       |              |       |           |        |                  |        |
| JULIO           |          |       |             |        |           |       |              |       |           |        |                  |        |
| AGOSTO          |          |       |             |        |           |       |              |       |           |        |                  |        |
| SEPTIEMBRE      |          |       |             |        |           |       |              |       |           |        |                  |        |
| OCTUBRE         |          |       |             |        |           |       |              |       |           |        |                  |        |
| NOVIEMBRE       |          |       |             |        |           |       |              |       |           |        |                  |        |
| DICIEMBRE       |          |       |             |        |           |       |              |       |           |        |                  |        |

## PARO REGISTRADO POR CC.AA. Y PROVINCIAS

| PROVINCIA                     | TOTAL            | VARIACIÓN      |              |                 |               |
|-------------------------------|------------------|----------------|--------------|-----------------|---------------|
|                               |                  | MENSUAL        |              | ANUAL           |               |
|                               |                  | ABSOLUTA       | RELATIVA     | ABSOLUTA        | RELATIVA      |
| <b>AUTONOMÍA</b>              |                  |                |              |                 |               |
| ALMERIA                       | 57.159           | 692            | 1,23         | -12.815         | -18,31        |
| CADIZ                         | 155.117          | 3.164          | 2,08         | -32.070         | -17,13        |
| CORDOBA                       | 68.066           | 2.717          | 4,16         | -13.445         | -16,49        |
| GRANADA                       | 83.633           | 2.711          | 3,35         | -20.725         | -19,86        |
| HUELVA                        | 49.188           | -1.764         | -3,46        | -12.304         | -20,01        |
| JAEN                          | 46.482           | 3.342          | 7,75         | -5.168          | -10,01        |
| MALAGA                        | 156.141          | 4.587          | 3,03         | -44.721         | -22,26        |
| SEVILLA                       | 189.779          | 4.475          | 2,41         | -40.873         | -17,72        |
| <b>ANDALUCIA</b>              | <b>805.565</b>   | <b>19.924</b>  | <b>2,54</b>  | <b>-182.121</b> | <b>-18,44</b> |
| HUESCA                        | 8.181            | 298            | 3,78         | -4.031          | -33,01        |
| TERUEL                        | 5.227            | 98             | 1,91         | -2.405          | -31,51        |
| ZARAGOZA                      | 47.941           | -112           | -0,23        | -17.373         | -26,60        |
| <b>ARAGON</b>                 | <b>61.349</b>    | <b>284</b>     | <b>0,47</b>  | <b>-23.809</b>  | <b>-27,96</b> |
| <b>PRINCIPADO DE ASTURIAS</b> | <b>66.289</b>    | <b>1.491</b>   | <b>2,30</b>  | <b>-18.405</b>  | <b>-21,73</b> |
| <b>ILLES BALEARS</b>          | <b>54.435</b>    | <b>-1.539</b>  | <b>-2,75</b> | <b>-28.906</b>  | <b>-34,68</b> |
| PALMAS LAS                    | 106.879          | 2.378          | 2,28         | -37.558         | -26,00        |
| STA. CRUZ DE TENERIFE         | 100.277          | 1.959          | 1,99         | -34.516         | -25,61        |
| <b>CANARIAS</b>               | <b>207.156</b>   | <b>4.337</b>   | <b>2,14</b>  | <b>-72.074</b>  | <b>-25,81</b> |
| <b>CANTABRIA</b>              | <b>37.428</b>    | <b>614</b>     | <b>1,67</b>  | <b>-6.345</b>   | <b>-14,50</b> |
| ALBACETE                      | 28.856           | 393            | 1,38         | -8.600          | -22,96        |
| CIUDAD REAL                   | 41.291           | 1.504          | 3,78         | -10.797         | -20,73        |
| CUENCA                        | 10.632           | 73             | 0,69         | -3.855          | -26,61        |
| GUADALAJARA                   | 14.439           | 560            | 4,03         | -4.457          | -23,59        |
| TOLEDO                        | 53.754           | -25            | -0,05        | -15.524         | -22,41        |
| <b>CASTILLA-LA MANCHA</b>     | <b>148.972</b>   | <b>2.505</b>   | <b>1,71</b>  | <b>-43.233</b>  | <b>-22,49</b> |
| AVILA                         | 10.175           | 100            | 0,99         | -3.238          | -24,14        |
| BURGOS                        | 16.918           | -201           | -1,17        | -7.055          | -29,43        |
| LEON                          | 25.991           | 200            | 0,78         | -8.657          | -24,99        |
| PALENCIA                      | 8.299            | -114           | -1,36        | -2.548          | -23,49        |
| SALAMANCA                     | 20.200           | 247            | 1,24         | -6.449          | -24,20        |
| SEGOVIA                       | 6.257            | 251            | 4,18         | -2.734          | -30,41        |
| SORIA                         | 3.493            | 175            | 5,27         | -1.222          | -25,92        |
| VALLADOLID                    | 28.399           | 302            | 1,07         | -8.733          | -23,52        |
| ZAMORA                        | 10.337           | 340            | 3,40         | -3.198          | -23,63        |
| <b>CASTILLA Y LEON</b>        | <b>130.069</b>   | <b>1.300</b>   | <b>1,01</b>  | <b>-43.834</b>  | <b>-25,21</b> |
| BARCELONA                     | 267.500          | 1.711          | 0,64         | -99.866         | -27,18        |
| GIRONA                        | 36.098           | 335            | 0,94         | -14.793         | -29,07        |
| LLEIDA                        | 20.476           | 130            | 0,64         | -6.949          | -25,34        |
| TARRAGONA                     | 47.728           | 468            | 0,99         | -14.671         | -23,51        |
| <b>CATALUÑA</b>               | <b>371.802</b>   | <b>2.644</b>   | <b>0,72</b>  | <b>-136.279</b> | <b>-26,82</b> |
| ALICANTE/ALACANT              | 151.179          | -5.228         | -3,34        | -38.200         | -20,17        |
| CASTELLON/CASTELLO            | 35.688           | -597           | -1,65        | -8.847          | -19,87        |
| VALENCIA                      | 172.429          | -6.363         | -3,56        | -41.452         | -19,38        |
| <b>COM. VALENCIANA</b>        | <b>359.296</b>   | <b>-12.188</b> | <b>-3,28</b> | <b>-88.499</b>  | <b>-19,76</b> |
| BADAJOS                       | 61.671           | 1.879          | 3,14         | -13.234         | -17,67        |
| CACERES                       | 33.595           | 1.184          | 3,65         | -6.955          | -17,15        |
| <b>EXTREMADURA</b>            | <b>95.266</b>    | <b>3.063</b>   | <b>3,32</b>  | <b>-20.189</b>  | <b>-17,49</b> |
| CORUÑA A                      | 61.853           | 962            | 1,58         | -13.000         | -17,37        |
| LUGO                          | 14.828           | 282            | 1,94         | -3.914          | -20,88        |
| OURENSE                       | 17.197           | 151            | 0,89         | -3.584          | -17,25        |
| PONTEVEDRA                    | 60.054           | -47            | -0,08        | -11.554         | -16,14        |
| <b>GALICIA</b>                | <b>153.932</b>   | <b>1.348</b>   | <b>0,88</b>  | <b>-32.052</b>  | <b>-17,23</b> |
| <b>COM. DE MADRID</b>         | <b>355.957</b>   | <b>-9.750</b>  | <b>-2,67</b> | <b>-83.727</b>  | <b>-19,04</b> |
| <b>REGION DE MURCIA</b>       | <b>93.611</b>    | <b>1.190</b>   | <b>1,29</b>  | <b>-29.462</b>  | <b>-23,94</b> |
| <b>COM. FORAL DE NAVARRA</b>  | <b>32.817</b>    | <b>791</b>     | <b>2,47</b>  | <b>-8.908</b>   | <b>-21,35</b> |
| ARABA/ALAVA                   | 19.536           | 122            | 0,63         | -2.640          | -11,90        |
| BIZKAIA                       | 65.545           | 667            | 1,03         | -8.034          | -10,92        |
| GIPUZKOA                      | 30.863           | 310            | 1,01         | -4.112          | -11,76        |
| <b>PAIS VASCO</b>             | <b>115.944</b>   | <b>1.099</b>   | <b>0,96</b>  | <b>-14.786</b>  | <b>-11,31</b> |
| LA RIOJA                      | 15.324           | 234            | 1,55         | -4.321          | -22,00        |
| CEUTA                         | 10.132           | 278            | 2,82         | -2.267          | -18,28        |
| MELILLA                       | 7.734            | -452           | -5,52        | -2.058          | -21,02        |
| <b>TOTAL</b>                  | <b>3.123.078</b> | <b>17.173</b>  | <b>0,55</b>  | <b>-841.275</b> | <b>-21,22</b> |

## PARO REGISTRADO SEGÚN SEXO Y EDAD POR CC.AA. Y PROVINCIAS

| PROVINCIA                     | MENORES DE 25 AÑOS |                  |                  | RESTO DE EDADES  |                  |                  |
|-------------------------------|--------------------|------------------|------------------|------------------|------------------|------------------|
|                               | TOTAL              | HOMBRES          | MUJERES          | TOTAL            | HOMBRES          | MUJERES          |
| <b>AUTONOMÍA</b>              |                    |                  |                  |                  |                  |                  |
| ALMERIA                       | 57.159             | 24.565           | 32.594           | 4.419            | 2.276            | 2.143            |
| CADIZ                         | 155.117            | 62.078           | 93.039           | 12.074           | 6.120            | 5.954            |
| CORDOBA                       | 68.066             | 27.117           | 40.949           | 5.721            | 2.743            | 2.978            |
| GRANADA                       | 83.633             | 35.516           | 48.117           | 7.123            | 3.353            | 3.770            |
| HUELVA                        | 49.188             | 20.674           | 28.514           | 3.791            | 1.961            | 1.830            |
| JAEN                          | 46.482             | 16.748           | 29.734           | 4.088            | 1.768            | 2.320            |
| MALAGA                        | 156.141            | 63.080           | 93.061           | 11.623           | 6.072            | 5.551            |
| SEVILLA                       | 189.779            | 76.075           | 113.704          | 15.473           | 7.635            | 7.838            |
| <b>ANDALUCIA</b>              | <b>805.565</b>     | <b>325.853</b>   | <b>479.712</b>   | <b>64.312</b>    | <b>31.928</b>    | <b>32.384</b>    |
| HUESCA                        | 8.181              | 3.418            | 4.763            | 766              | 392              | 374              |
| TERUEL                        | 5.227              | 2.126            | 3.101            | 527              | 267              | 260              |
| ZARAGOZA                      | 47.941             | 19.130           | 28.811           | 3.467            | 1.797            | 1.670            |
| <b>ARAGON</b>                 | <b>61.349</b>      | <b>24.674</b>    | <b>36.675</b>    | <b>4.760</b>     | <b>2.456</b>     | <b>2.304</b>     |
| <b>PRINCIPADO DE ASTURIAS</b> | <b>66.289</b>      | <b>28.171</b>    | <b>38.118</b>    | <b>4.121</b>     | <b>2.184</b>     | <b>1.937</b>     |
| <b>ILLES BALEARS</b>          | <b>54.435</b>      | <b>23.541</b>    | <b>30.894</b>    | <b>5.278</b>     | <b>2.781</b>     | <b>2.497</b>     |
| PALMAS LAS                    | 106.879            | 45.866           | 61.013           | 6.757            | 3.615            | 3.142            |
| STA. CRUZ DE TENERIFE         | 100.277            | 44.376           | 55.901           | 5.807            | 3.130            | 2.677            |
| <b>CANARIAS</b>               | <b>207.156</b>     | <b>90.242</b>    | <b>116.914</b>   | <b>12.564</b>    | <b>6.745</b>     | <b>5.819</b>     |
| <b>CANTABRIA</b>              | <b>37.428</b>      | <b>15.862</b>    | <b>21.566</b>    | <b>2.735</b>     | <b>1.423</b>     | <b>1.312</b>     |
| ALBACETE                      | 28.856             | 10.197           | 18.659           | 2.180            | 1.059            | 1.121            |
| CIUDAD REAL                   | 41.291             | 14.783           | 26.508           | 3.342            | 1.634            | 1.708            |
| CUENCA                        | 10.632             | 4.204            | 6.428            | 743              | 373              | 370              |
| GUADALAJARA                   | 14.439             | 5.681            | 8.758            | 1.033            | 560              | 473              |
| TOLEDO                        | 53.754             | 19.181           | 34.573           | 3.657            | 1.867            | 1.790            |
| <b>CASTILLA-LA MANCHA</b>     | <b>148.972</b>     | <b>54.046</b>    | <b>94.926</b>    | <b>10.955</b>    | <b>5.493</b>     | <b>5.462</b>     |
| AVILA                         | 10.175             | 4.239            | 5.936            | 660              | 333              | 327              |
| BURGOS                        | 16.918             | 7.015            | 9.903            | 1.098            | 586              | 512              |
| LEON                          | 25.991             | 11.173           | 14.818           | 1.708            | 878              | 830              |
| PALENCIA                      | 8.299              | 3.569            | 4.730            | 677              | 352              | 325              |
| SALAMANCA                     | 20.200             | 8.056            | 12.144           | 1.526            | 763              | 763              |
| SEGOVIA                       | 6.257              | 2.662            | 3.595            | 380              | 201              | 179              |
| SORIA                         | 3.493              | 1.619            | 1.874            | 314              | 182              | 132              |
| VALLADOLID                    | 28.399             | 11.622           | 16.777           | 2.116            | 1.082            | 1.034            |
| ZAMORA                        | 10.337             | 4.610            | 5.727            | 671              | 351              | 320              |
| <b>CASTILLA Y LEON</b>        | <b>130.069</b>     | <b>54.565</b>    | <b>75.504</b>    | <b>9.150</b>     | <b>4.728</b>     | <b>4.422</b>     |
| BARCELONA                     | 267.500            | 115.652          | 151.848          | 13.609           | 7.383            | 6.226            |
| GIRONA                        | 36.098             | 16.110           | 19.988           | 2.359            | 1.257            | 1.102            |
| LLEIDA                        | 20.476             | 8.971            | 11.505           | 1.413            | 754              | 659              |
| TARRAGONA                     | 47.728             | 20.197           | 27.531           | 3.521            | 1.819            | 1.702            |
| <b>CATALUÑA</b>               | <b>371.802</b>     | <b>160.930</b>   | <b>210.872</b>   | <b>20.902</b>    | <b>11.213</b>    | <b>9.689</b>     |
| ALICANTE/ALACANT              | 151.179            | 60.881           | 90.298           | 9.247            | 4.769            | 4.478            |
| CASTELLON/CASTELLO            | 35.688             | 13.644           | 22.044           | 2.779            | 1.433            | 1.346            |
| VALENCIA                      | 172.429            | 67.755           | 104.674          | 11.907           | 6.214            | 5.693            |
| <b>COM. VALENCIANA</b>        | <b>359.296</b>     | <b>142.280</b>   | <b>217.016</b>   | <b>23.933</b>    | <b>12.416</b>    | <b>11.517</b>    |
| BADAJOS                       | 61.671             | 22.047           | 39.624           | 5.368            | 2.575            | 2.793            |
| CACERES                       | 33.595             | 13.803           | 19.792           | 2.937            | 1.488            | 1.449            |
| <b>EXTREMADURA</b>            | <b>95.266</b>      | <b>35.850</b>    | <b>59.416</b>    | <b>8.305</b>     | <b>4.063</b>     | <b>4.242</b>     |
| CORUÑA A                      | 61.853             | 26.108           | 35.745           | 2.382            | 1.210            | 1.172            |
| LUGO                          | 14.828             | 6.488            | 8.340            | 631              | 324              | 307              |
| OURENSE                       | 17.197             | 7.438            | 9.759            | 749              | 389              | 360              |
| PONTEVEDRA                    | 60.054             | 25.240           | 34.814           | 2.252            | 1.192            | 1.060            |
| <b>GALICIA</b>                | <b>153.932</b>     | <b>65.274</b>    | <b>88.658</b>    | <b>6.014</b>     | <b>3.115</b>     | <b>2.899</b>     |
| <b>COM. DE MADRID</b>         | <b>355.957</b>     | <b>146.486</b>   | <b>209.471</b>   | <b>23.098</b>    | <b>11.976</b>    | <b>11.122</b>    |
| <b>REGION DE MURCIA</b>       | <b>93.611</b>      | <b>36.491</b>    | <b>57.120</b>    | <b>8.144</b>     | <b>4.098</b>     | <b>4.046</b>     |
| <b>COM. FORAL DE NAVARRA</b>  | <b>32.817</b>      | <b>13.446</b>    | <b>19.371</b>    | <b>3.007</b>     | <b>1.571</b>     | <b>1.436</b>     |
| ARABA/ALAVA                   | 19.536             | 8.235            | 11.301           | 1.500            | 813              | 687              |
| BIZKAIA                       | 65.545             | 29.291           | 36.254           | 5.020            | 2.635            | 2.385            |
| GIPUZKOA                      | 30.863             | 13.310           | 17.553           | 2.670            | 1.365            | 1.305            |
| <b>PAIS VASCO</b>             | <b>115.944</b>     | <b>50.836</b>    | <b>65.108</b>    | <b>9.190</b>     | <b>4.813</b>     | <b>4.377</b>     |
| <b>LA RIOJA</b>               | <b>15.324</b>      | <b>6.207</b>     | <b>9.117</b>     | <b>952</b>       | <b>508</b>       | <b>444</b>       |
| CEUTA                         | 10.132             | 3.927            | 6.205            | 1.079            | 511              | 568              |
| MELILLA                       | 7.734              | 2.934            | 4.800            | 976              | 468              | 508              |
| <b>TOTAL</b>                  | <b>3.123.078</b>   | <b>1.281.615</b> | <b>1.841.463</b> | <b>219.475</b>   | <b>112.490</b>   | <b>106.985</b>   |
|                               |                    |                  |                  | <b>2.903.603</b> | <b>1.169.125</b> | <b>1.734.478</b> |

## PARO REGISTRADO SEGÚN SECTOR DE ACTIVIDAD ECONÓMICA POR CC.AA. Y PROVINCIAS

| PROVINCIA                     |                  |                |                |                |                  |                     |
|-------------------------------|------------------|----------------|----------------|----------------|------------------|---------------------|
| AUTONOMÍA                     | TOTAL            | AGRICULTURA    | INDUSTRIA      | CONSTRUCCIÓN   | SERVICIOS        | SIN EMPLEO ANTERIOR |
| ALMERIA                       | 57.159           | 7.460          | 2.161          | 5.310          | 37.231           | 4.997               |
| CADIZ                         | 155.117          | 5.910          | 9.420          | 15.334         | 106.086          | 18.367              |
| CORDOBA                       | 68.066           | 7.284          | 6.115          | 5.560          | 42.827           | 6.280               |
| GRANADA                       | 83.633           | 7.571          | 4.120          | 8.259          | 55.597           | 8.086               |
| HUELVA                        | 49.188           | 10.589         | 2.143          | 4.110          | 29.177           | 3.169               |
| JAEN                          | 46.482           | 8.449          | 3.170          | 2.417          | 28.034           | 4.412               |
| MALAGA                        | 156.141          | 4.268          | 7.103          | 15.187         | 114.045          | 15.538              |
| SEVILLA                       | 189.779          | 13.082         | 12.259         | 17.389         | 128.179          | 18.870              |
| <b>ANDALUCIA</b>              | <b>805.565</b>   | <b>64.613</b>  | <b>46.491</b>  | <b>73.566</b>  | <b>541.176</b>   | <b>79.719</b>       |
| HUESCA                        | 8.181            | 695            | 804            | 624            | 5.564            | 494                 |
| TERUEL                        | 5.227            | 379            | 635            | 372            | 3.482            | 359                 |
| ZARAGOZA                      | 47.941           | 2.560          | 5.567          | 2.875          | 33.241           | 3.698               |
| <b>ARAGON</b>                 | <b>61.349</b>    | <b>3.634</b>   | <b>7.006</b>   | <b>3.871</b>   | <b>42.287</b>    | <b>4.551</b>        |
| <b>PRINCIPADO DE ASTURIAS</b> | <b>66.289</b>    | <b>1.345</b>   | <b>4.949</b>   | <b>5.042</b>   | <b>48.907</b>    | <b>6.046</b>        |
| <b>ILLES BALEARS</b>          | <b>54.435</b>    | <b>746</b>     | <b>2.235</b>   | <b>5.845</b>   | <b>42.927</b>    | <b>2.682</b>        |
| PALMAS LAS                    | 106.879          | 1.980          | 3.948          | 10.366         | 82.381           | 8.204               |
| STA. CRUZ DE TENERIFE         | 100.277          | 2.450          | 3.920          | 9.966          | 75.768           | 8.173               |
| <b>CANARIAS</b>               | <b>207.156</b>   | <b>4.430</b>   | <b>7.868</b>   | <b>20.332</b>  | <b>158.149</b>   | <b>16.377</b>       |
| <b>CANTABRIA</b>              | <b>37.428</b>    | <b>671</b>     | <b>2.839</b>   | <b>2.573</b>   | <b>28.567</b>    | <b>2.778</b>        |
| ALBACETE                      | 28.856           | 2.575          | 3.153          | 1.667          | 19.495           | 1.966               |
| CIUDAD REAL                   | 41.291           | 4.189          | 3.331          | 3.199          | 27.358           | 3.214               |
| CUENCA                        | 10.632           | 1.201          | 1.044          | 813            | 7.005            | 569                 |
| GUADALAJARA                   | 14.439           | 279            | 953            | 1.000          | 11.409           | 798                 |
| TOLEDO                        | 53.754           | 2.864          | 5.776          | 4.224          | 36.901           | 3.989               |
| <b>CASTILLA-LA MANCHA</b>     | <b>148.972</b>   | <b>11.108</b>  | <b>14.257</b>  | <b>10.903</b>  | <b>102.168</b>   | <b>10.536</b>       |
| AVILA                         | 10.175           | 651            | 548            | 886            | 7.195            | 895                 |
| BURGOS                        | 16.918           | 1.021          | 2.215          | 1.118          | 11.590           | 974                 |
| LEON                          | 25.991           | 1.362          | 2.490          | 1.941          | 17.780           | 2.418               |
| PALENCIA                      | 8.299            | 627            | 608            | 441            | 5.894            | 729                 |
| SALAMANCA                     | 20.200           | 658            | 1.234          | 1.239          | 15.178           | 1.891               |
| SEGOVIA                       | 6.257            | 447            | 416            | 395            | 4.587            | 412                 |
| SORIA                         | 3.493            | 288            | 433            | 211            | 2.339            | 222                 |
| VALLADOLID                    | 28.399           | 2.005          | 2.735          | 1.612          | 19.459           | 2.588               |
| ZAMORA                        | 10.337           | 752            | 827            | 828            | 7.169            | 761                 |
| <b>CASTILLA Y LEON</b>        | <b>130.069</b>   | <b>7.811</b>   | <b>11.506</b>  | <b>8.671</b>   | <b>91.191</b>    | <b>10.890</b>       |
| BARCELONA                     | 267.500          | 2.472          | 31.453         | 20.209         | 197.170          | 16.196              |
| GIRONA                        | 36.098           | 1.198          | 3.624          | 3.218          | 26.081           | 1.977               |
| LLEIDA                        | 20.476           | 2.508          | 1.826          | 1.505          | 13.381           | 1.256               |
| TARRAGONA                     | 47.728           | 2.227          | 4.041          | 3.960          | 34.621           | 2.879               |
| <b>CATALUÑA</b>               | <b>371.802</b>   | <b>8.405</b>   | <b>40.944</b>  | <b>28.892</b>  | <b>271.253</b>   | <b>22.308</b>       |
| ALICANTE/ALACANT              | 151.179          | 5.985          | 19.401         | 13.061         | 103.166          | 9.566               |
| CASTELLON/CASTELLO            | 35.688           | 1.427          | 4.034          | 2.552          | 24.999           | 2.676               |
| VALENCIA                      | 172.429          | 5.299          | 21.216         | 11.594         | 125.011          | 9.309               |
| <b>COM. VALENCIANA</b>        | <b>359.296</b>   | <b>12.711</b>  | <b>44.651</b>  | <b>27.207</b>  | <b>253.176</b>   | <b>21.551</b>       |
| BADAJOS                       | 61.671           | 7.876          | 3.349          | 4.045          | 43.078           | 3.323               |
| CACERES                       | 33.595           | 3.190          | 2.216          | 3.269          | 23.017           | 1.903               |
| <b>EXTREMADURA</b>            | <b>95.266</b>    | <b>11.066</b>  | <b>5.565</b>   | <b>7.314</b>   | <b>66.095</b>    | <b>5.226</b>        |
| CORUÑA A                      | 61.853           | 1.658          | 6.424          | 4.888          | 43.921           | 4.962               |
| LUGO                          | 14.828           | 769            | 1.118          | 1.155          | 10.619           | 1.167               |
| OURENSE                       | 17.197           | 952            | 1.911          | 1.298          | 11.594           | 1.442               |
| PONTEVEDRA                    | 60.054           | 2.354          | 7.216          | 3.941          | 42.531           | 4.012               |
| <b>GALICIA</b>                | <b>153.932</b>   | <b>5.733</b>   | <b>16.669</b>  | <b>11.282</b>  | <b>108.665</b>   | <b>11.583</b>       |
| <b>COM. DE MADRID</b>         | <b>355.957</b>   | <b>2.866</b>   | <b>20.511</b>  | <b>26.999</b>  | <b>282.463</b>   | <b>23.118</b>       |
| <b>REGION DE MURCIA</b>       | <b>93.611</b>    | <b>7.000</b>   | <b>9.748</b>   | <b>7.326</b>   | <b>61.602</b>    | <b>7.935</b>        |
| <b>COM. FORAL DE NAVARRA</b>  | <b>32.817</b>    | <b>1.879</b>   | <b>4.443</b>   | <b>1.459</b>   | <b>22.026</b>    | <b>3.010</b>        |
| ARABA/ALAVA                   | 19.536           | 705            | 2.271          | 1.041          | 12.932           | 2.587               |
| BIZKAIA                       | 65.545           | 1.224          | 6.694          | 5.026          | 44.301           | 8.300               |
| GIPUZKOA                      | 30.863           | 627            | 4.123          | 1.486          | 21.104           | 3.523               |
| <b>PAIS VASCO</b>             | <b>115.944</b>   | <b>2.556</b>   | <b>13.088</b>  | <b>7.553</b>   | <b>78.337</b>    | <b>14.410</b>       |
| LA RIOJA                      | 15.324           | 1.555          | 2.688          | 835            | 9.426            | 820                 |
| CEUTA                         | 10.132           | 63             | 364            | 473            | 7.734            | 1.498               |
| MELILLA                       | 7.734            | 51             | 162            | 499            | 5.759            | 1.263               |
| <b>TOTAL</b>                  | <b>3.123.078</b> | <b>148.243</b> | <b>255.984</b> | <b>250.642</b> | <b>2.221.908</b> | <b>246.301</b>      |

## PARO REGISTRADO. VARIACIÓN MENSUAL SEGÚN SECTOR DE ACTIVIDAD ECONÓMICA POR CC.AA Y PROVINCIAS

| PROVINCIA              |               |              |               |               |               |                     |  |
|------------------------|---------------|--------------|---------------|---------------|---------------|---------------------|--|
| AUTONOMÍA              | TOTAL         | AGRICULTURA  | INDUSTRIA     | CONSTRUCCIÓN  | SERVICIOS     | SIN EMPLEO ANTERIOR |  |
| ALMERIA                | 692           | 96           | 24            | -36           | 608           | 0                   |  |
| CADIZ                  | 3.164         | -108         | -355          | -724          | 4.482         | -131                |  |
| CORDOBA                | 2.717         | 1.169        | 240           | -171          | 1.652         | -173                |  |
| GRANADA                | 2.711         | 604          | 89            | -181          | 2.334         | -135                |  |
| HUELVA                 | -1.764        | -1.833       | -155          | -227          | 519           | -68                 |  |
| JAEN                   | 3.342         | 2.716        | -297          | -126          | 1.152         | -103                |  |
| MALAGA                 | 4.587         | 263          | 178           | -267          | 4.723         | -310                |  |
| SEVILLA                | 4.475         | 256          | 118           | -591          | 4.946         | -254                |  |
| ANDALUCIA              | 19.924        | 3.163        | -158          | -2.323        | 20.416        | -1.174              |  |
| HUESCA                 | 298           | 33           | 38            | 13            | 213           | 1                   |  |
| TERUEL                 | 98            | -7           | 29            | 4             | 62            | 10                  |  |
| ZARAGOZA               | -112          | -57          | -296          | -31           | 273           | -1                  |  |
| ARAGON                 | 284           | -31          | -229          | -14           | 548           | 10                  |  |
| PRINCIPADO DE ASTURIAS | 1.491         | -3           | 19            | -58           | 1.662         | -129                |  |
| ILLES BALEARS          | -1.539        | -11          | -50           | -461          | -983          | -34                 |  |
| PALMAS LAS             | 2.378         | -6           | -44           | 17            | 2.697         | -286                |  |
| STA. CRUZ DE TENERIFE  | 1.959         | 150          | 69            | -49           | 2.021         | -232                |  |
| CANARIAS               | 4.337         | 144          | 25            | -32           | 4.718         | -518                |  |
| CANTABRIA              | 614           | -29          | 9             | -43           | 785           | -108                |  |
| ALBACETE               | 393           | -30          | -45           | -33           | 597           | -96                 |  |
| CIUDAD REAL            | 1.504         | 395          | 32            | -118          | 1.148         | 47                  |  |
| CUENCA                 | 73            | -8           | -23           | 20            | 159           | -75                 |  |
| GUADALAJARA            | 560           | -24          | 24            | -7            | 546           | 21                  |  |
| TOLEDO                 | -25           | 72           | -32           | -156          | 260           | -169                |  |
| CASTILLA-LA MANCHA     | 2.505         | 405          | -44           | -294          | 2.710         | -272                |  |
| AVILA                  | 100           | -1           | 0             | -5            | 133           | -27                 |  |
| BURGOS                 | -201          | -146         | 25            | -65           | 17            | -32                 |  |
| LEON                   | 200           | -109         | -44           | -11           | 439           | -75                 |  |
| PALENCIA               | -114          | 15           | -48           | -17           | -42           | -22                 |  |
| SALAMANCA              | 247           | -4           | -20           | -25           | 333           | -37                 |  |
| SEGOVIA                | 251           | 0            | 5             | 8             | 243           | -5                  |  |
| SORIA                  | 175           | 51           | -23           | -5            | 164           | -12                 |  |
| VALLADOLID             | 302           | -108         | -42           | -5            | 534           | -77                 |  |
| ZAMORA                 | 340           | -17          | 61            | 21            | 303           | -28                 |  |
| CASTILLA Y LEON        | 1.300         | -319         | -86           | -104          | 2.124         | -315                |  |
| BARCELONA              | 1.711         | -19          | 818           | -122          | 1.029         | 5                   |  |
| GIRONA                 | 335           | -51          | -4            | -6            | 385           | 11                  |  |
| LLEIDA                 | 130           | 22           | -34           | -2            | 77            | 67                  |  |
| TARRAGONA              | 468           | 38           | -49           | -51           | 462           | 68                  |  |
| CATALUÑA               | 2.644         | -10          | 731           | -181          | 1.953         | 151                 |  |
| ALICANTE/ALACANT       | -5.228        | -102         | -665          | -956          | -1.855        | -1.650              |  |
| CASTELLON/CASTELLO     | -597          | 9            | -17           | -116          | -51           | -422                |  |
| VALENCIA               | -6.363        | -24          | -884          | -698          | -2.717        | -2.040              |  |
| COM. VALENCIANA        | -12.188       | -117         | -1.566        | -1.770        | -4.623        | -4.112              |  |
| BADAJOS                | 1.879         | 10           | 36            | -82           | 1.916         | -1                  |  |
| CACERES                | 1.184         | -56          | 47            | 28            | 1.161         | 4                   |  |
| EXTREMADURA            | 3.063         | -46          | 83            | -54           | 3.077         | 3                   |  |
| CORUÑA A               | 962           | 26           | -64           | -92           | 1.221         | -129                |  |
| LUGO                   | 282           | -6           | 61            | 19            | 256           | -48                 |  |
| OURENSE                | 151           | -5           | -68           | 24            | 237           | -37                 |  |
| PONTEVEDRA             | -47           | -20          | -331          | -68           | 419           | -47                 |  |
| GALICIA                | 1.348         | -5           | -402          | -117          | 2.133         | -261                |  |
| COM. DE MADRID         | -9.750        | -149         | -322          | -1.543        | -5.287        | -2.449              |  |
| REGION DE MURCIA       | 1.190         | -106         | 106           | -105          | 1.463         | -168                |  |
| COM. FORAL DE NAVARRA  | 791           | 11           | 73            | -41           | 749           | -1                  |  |
| ARABA/ALAVA            | 122           | -35          | -111          | -58           | 245           | 81                  |  |
| BIZKAIA                | 667           | -23          | -325          | -88           | 1.037         | 66                  |  |
| GIPUZKOA               | 310           | -18          | -184          | -18           | 487           | 43                  |  |
| PAIS VASCO             | 1.099         | -76          | -620          | -164          | 1.769         | 190                 |  |
| LA RIOJA               | 234           | -172         | -39           | -6            | 464           | -13                 |  |
| CEUTA                  | 278           | 8            | 21            | 24            | 290           | -65                 |  |
| MELILLA                | -452          | 0            | 28            | -18           | -341          | -121                |  |
| <b>TOTAL</b>           | <b>17.173</b> | <b>2.657</b> | <b>-2.421</b> | <b>-7.304</b> | <b>33.627</b> | <b>-9.386</b>       |  |

## PARO REGISTRADO (COLECTIVO SIN EMPLEO ANTERIOR) SEGÚN TRAMOS DE EDAD. AMBOS SEXOS

## PROVINCIA

| AUTONOMÍA                     | TOTAL          | <20 AÑOS      | 20-24 AÑOS    | 25-29 AÑOS    | 30-44 AÑOS    | >44 AÑOS      |
|-------------------------------|----------------|---------------|---------------|---------------|---------------|---------------|
| ALMERIA                       | 4.997          | 648           | 1.121         | 660           | 1.070         | 1.498         |
| CADIZ                         | 18.367         | 2.032         | 3.808         | 2.117         | 2.909         | 7.501         |
| CORDOBA                       | 6.280          | 926           | 1.680         | 965           | 873           | 1.836         |
| GRANADA                       | 8.086          | 1.283         | 2.076         | 1.267         | 1.418         | 2.042         |
| HUELVA                        | 3.169          | 507           | 743           | 380           | 466           | 1.073         |
| JAEN                          | 4.412          | 584           | 1.158         | 696           | 601           | 1.373         |
| MALAGA                        | 15.538         | 2.227         | 3.042         | 1.747         | 2.728         | 5.794         |
| SEVILLA                       | 18.870         | 2.690         | 4.610         | 2.491         | 2.683         | 6.396         |
| <b>ANDALUCIA</b>              | <b>79.719</b>  | <b>10.897</b> | <b>18.238</b> | <b>10.323</b> | <b>12.748</b> | <b>27.513</b> |
| HUESCA                        | 494            | 92            | 99            | 62            | 134           | 107           |
| TERUEL                        | 359            | 65            | 59            | 39            | 119           | 77            |
| ZARAGOZA                      | 3.698          | 591           | 650           | 452           | 855           | 1.150         |
| <b>ARAGON</b>                 | <b>4.551</b>   | <b>748</b>    | <b>808</b>    | <b>553</b>    | <b>1.108</b>  | <b>1.334</b>  |
| <b>PRINCIPADO DE ASTURIAS</b> | <b>6.046</b>   | <b>625</b>    | <b>1.202</b>  | <b>838</b>    | <b>1.352</b>  | <b>2.029</b>  |
| <b>ILLES BALEARS</b>          | <b>2.682</b>   | <b>793</b>    | <b>430</b>    | <b>255</b>    | <b>506</b>    | <b>698</b>    |
| PALMAS LAS                    | 8.204          | 979           | 1.928         | 992           | 1.423         | 2.882         |
| STA. CRUZ DE TENERIFE         | 8.173          | 769           | 1.815         | 1.063         | 1.365         | 3.161         |
| <b>CANARIAS</b>               | <b>16.377</b>  | <b>1.748</b>  | <b>3.743</b>  | <b>2.055</b>  | <b>2.788</b>  | <b>6.043</b>  |
| <b>CANTABRIA</b>              | <b>2.778</b>   | <b>313</b>    | <b>530</b>    | <b>355</b>    | <b>622</b>    | <b>958</b>    |
| ALBACETE                      | 1.966          | 323           | 379           | 224           | 278           | 762           |
| CIUDAD REAL                   | 3.214          | 509           | 721           | 419           | 465           | 1.100         |
| CUENCA                        | 569            | 69            | 102           | 78            | 94            | 226           |
| GUADALAJARA                   | 798            | 158           | 134           | 92            | 149           | 265           |
| TOLEDO                        | 3.989          | 633           | 803           | 501           | 727           | 1.325         |
| <b>CASTILLA-LA MANCHA</b>     | <b>10.536</b>  | <b>1.692</b>  | <b>2.139</b>  | <b>1.314</b>  | <b>1.713</b>  | <b>3.678</b>  |
| AVILA                         | 895            | 96            | 144           | 103           | 203           | 349           |
| BURGOS                        | 974            | 164           | 192           | 139           | 198           | 281           |
| LEON                          | 2.418          | 324           | 468           | 350           | 512           | 764           |
| PALENCIA                      | 729            | 109           | 164           | 113           | 131           | 212           |
| SALAMANCA                     | 1.891          | 254           | 440           | 290           | 312           | 595           |
| SEGOVIA                       | 412            | 57            | 73            | 59            | 89            | 134           |
| SORIA                         | 222            | 32            | 47            | 29            | 54            | 60            |
| VALLADOLID                    | 2.588          | 419           | 467           | 398           | 498           | 806           |
| ZAMORA                        | 761            | 110           | 125           | 114           | 133           | 279           |
| <b>CASTILLA Y LEON</b>        | <b>10.890</b>  | <b>1.565</b>  | <b>2.120</b>  | <b>1.595</b>  | <b>2.130</b>  | <b>3.480</b>  |
| BARCELONA                     | 16.196         | 2.426         | 2.199         | 1.744         | 4.473         | 5.354         |
| GIRONA                        | 1.977          | 335           | 199           | 178           | 585           | 680           |
| LLEIDA                        | 1.256          | 207           | 193           | 165           | 358           | 333           |
| TARRAGONA                     | 2.879          | 568           | 387           | 271           | 755           | 898           |
| <b>CATALUÑA</b>               | <b>22.308</b>  | <b>3.536</b>  | <b>2.978</b>  | <b>2.358</b>  | <b>6.171</b>  | <b>7.265</b>  |
| ALICANTE/ALACANT              | 9.566          | 1.140         | 1.505         | 1.021         | 2.291         | 3.609         |
| CASTELLON/CASTELLO            | 2.676          | 516           | 396           | 282           | 728           | 754           |
| VALENCIA                      | 9.309          | 1.340         | 1.598         | 1.091         | 2.210         | 3.070         |
| <b>COM. VALENCIANA</b>        | <b>21.551</b>  | <b>2.996</b>  | <b>3.499</b>  | <b>2.394</b>  | <b>5.229</b>  | <b>7.433</b>  |
| BADAJOS                       | 3.323          | 729           | 871           | 379           | 394           | 950           |
| CACERES                       | 1.903          | 426           | 522           | 254           | 256           | 445           |
| <b>EXTREMADURA</b>            | <b>5.226</b>   | <b>1.155</b>  | <b>1.393</b>  | <b>633</b>    | <b>650</b>    | <b>1.395</b>  |
| CORUÑA A                      | 4.962          | 310           | 739           | 637           | 1.195         | 2.081         |
| LUGO                          | 1.167          | 65            | 166           | 162           | 333           | 441           |
| OURENSE                       | 1.442          | 109           | 214           | 190           | 334           | 595           |
| PONTEVEDRA                    | 4.012          | 244           | 545           | 507           | 915           | 1.801         |
| <b>GALICIA</b>                | <b>11.583</b>  | <b>728</b>    | <b>1.664</b>  | <b>1.496</b>  | <b>2.777</b>  | <b>4.918</b>  |
| <b>COM. DE MADRID</b>         | <b>23.118</b>  | <b>3.230</b>  | <b>4.630</b>  | <b>2.719</b>  | <b>5.022</b>  | <b>7.517</b>  |
| <b>REGION DE MURCIA</b>       | <b>7.935</b>   | <b>1.326</b>  | <b>1.414</b>  | <b>924</b>    | <b>1.471</b>  | <b>2.800</b>  |
| <b>COM. FORAL DE NAVARRA</b>  | <b>3.010</b>   | <b>492</b>    | <b>506</b>    | <b>350</b>    | <b>962</b>    | <b>700</b>    |
| ARABA/ALAVA                   | 2.587          | 337           | 364           | 299           | 923           | 664           |
| BIZKAIA                       | 8.300          | 1.115         | 1.785         | 1.036         | 1.987         | 2.377         |
| GIPUZKOA                      | 3.523          | 623           | 646           | 399           | 952           | 903           |
| <b>PAIS VASCO</b>             | <b>14.410</b>  | <b>2.075</b>  | <b>2.795</b>  | <b>1.734</b>  | <b>3.862</b>  | <b>3.944</b>  |
| <b>LA RIOJA</b>               | <b>820</b>     | <b>114</b>    | <b>124</b>    | <b>90</b>     | <b>232</b>    | <b>260</b>    |
| CEUTA                         | 1.498          | 154           | 349           | 203           | 407           | 385           |
| MELILLA                       | 1.263          | 202           | 248           | 154           | 342           | 317           |
| <b>TOTAL</b>                  | <b>246.301</b> | <b>34.389</b> | <b>48.810</b> | <b>30.343</b> | <b>50.092</b> | <b>82.667</b> |



**PARO REGISTRADO (COLECTIVO SIN EMPLEO ANTERIOR) SEGÚN TRAMOS DE EDAD. HOMBRES**
**PROVINCIA**

| <b>AUTONOMÍA</b>              | <b>TOTAL</b>  | <b>&lt;20 AÑOS</b> | <b>20-24 AÑOS</b> | <b>25-29 AÑOS</b> | <b>30-44 AÑOS</b> | <b>&gt;44 AÑOS</b> |
|-------------------------------|---------------|--------------------|-------------------|-------------------|-------------------|--------------------|
| ALMERIA                       | 1.769         | 356                | 575               | 262               | 280               | 296                |
| CADIZ                         | 5.431         | 1.076              | 1.864             | 950               | 755               | 786                |
| CORDOBA                       | 2.139         | 484                | 681               | 392               | 271               | 311                |
| GRANADA                       | 2.866         | 655                | 907               | 497               | 406               | 401                |
| HUELVA                        | 1.167         | 299                | 337               | 178               | 165               | 188                |
| JAEN                          | 1.231         | 262                | 438               | 252               | 158               | 121                |
| MALAGA                        | 5.272         | 1.240              | 1.479             | 741               | 723               | 1.089              |
| SEVILLA                       | 6.388         | 1.413              | 2.152             | 1.055             | 841               | 927                |
| <b>ANDALUCIA</b>              | <b>26.263</b> | <b>5.785</b>       | <b>8.433</b>      | <b>4.327</b>      | <b>3.599</b>      | <b>4.119</b>       |
| HUESCA                        | 173           | 51                 | 45                | 29                | 22                | 26                 |
| TERUEL                        | 94            | 40                 | 21                | 7                 | 14                | 12                 |
| ZARAGOZA                      | 1.162         | 320                | 314               | 152               | 146               | 230                |
| <b>ARAGON</b>                 | <b>1.429</b>  | <b>411</b>         | <b>380</b>        | <b>188</b>        | <b>182</b>        | <b>268</b>         |
| <b>PRINCIPADO DE ASTURIAS</b> | <b>2.255</b>  | <b>365</b>         | <b>630</b>        | <b>395</b>        | <b>387</b>        | <b>478</b>         |
| <b>ILLES BALEARS</b>          | <b>1.001</b>  | <b>450</b>         | <b>184</b>        | <b>92</b>         | <b>99</b>         | <b>176</b>         |
| PALMAS LAS                    | 2.940         | 585                | 1.051             | 468               | 369               | 467                |
| STA. CRUZ DE TENERIFE         | 3.142         | 458                | 984               | 519               | 466               | 715                |
| <b>CANARIAS</b>               | <b>6.082</b>  | <b>1.043</b>       | <b>2.035</b>      | <b>987</b>        | <b>835</b>        | <b>1.182</b>       |
| <b>CANTABRIA</b>              | <b>992</b>    | <b>171</b>         | <b>263</b>        | <b>162</b>        | <b>190</b>        | <b>206</b>         |
| ALBACETE                      | 549           | 159                | 152               | 71                | 65                | 102                |
| CIUDAD REAL                   | 978           | 251                | 305               | 156               | 102               | 164                |
| CUENCA                        | 178           | 34                 | 42                | 32                | 23                | 47                 |
| GUADALAJARA                   | 245           | 99                 | 62                | 25                | 14                | 45                 |
| TOLEDO                        | 1.179         | 333                | 345               | 158               | 123               | 220                |
| <b>CASTILLA-LA MANCHA</b>     | <b>3.129</b>  | <b>876</b>         | <b>906</b>        | <b>442</b>        | <b>327</b>        | <b>578</b>         |
| AVILA                         | 224           | 58                 | 51                | 33                | 27                | 55                 |
| BURGOS                        | 341           | 102                | 91                | 53                | 38                | 57                 |
| LEON                          | 766           | 169                | 218               | 120               | 128               | 131                |
| PALENCIA                      | 206           | 61                 | 49                | 33                | 30                | 33                 |
| SALAMANCA                     | 645           | 138                | 201               | 109               | 77                | 120                |
| SEGOVIA                       | 120           | 29                 | 36                | 24                | 10                | 21                 |
| SORIA                         | 83            | 22                 | 22                | 11                | 14                | 14                 |
| VALLADOLID                    | 815           | 210                | 198               | 157               | 106               | 144                |
| ZAMORA                        | 237           | 58                 | 49                | 45                | 32                | 53                 |
| <b>CASTILLA Y LEON</b>        | <b>3.437</b>  | <b>847</b>         | <b>915</b>        | <b>585</b>        | <b>462</b>        | <b>628</b>         |
| BARCELONA                     | 4.788         | 1.451              | 1.088             | 666               | 742               | 841                |
| GIRONA                        | 517           | 204                | 77                | 65                | 63                | 108                |
| LLEIDA                        | 316           | 124                | 70                | 49                | 34                | 39                 |
| TARRAGONA                     | 815           | 337                | 194               | 101               | 75                | 108                |
| <b>CATALUÑA</b>               | <b>6.436</b>  | <b>2.116</b>       | <b>1.429</b>      | <b>881</b>        | <b>914</b>        | <b>1.096</b>       |
| ALICANTE/ALACANT              | 2.753         | 649                | 714               | 403               | 434               | 553                |
| CASTELLON/CASTELLO            | 765           | 296                | 167               | 81                | 97                | 124                |
| VALENCIA                      | 2.853         | 795                | 744               | 411               | 418               | 485                |
| <b>COM. VALENCIANA</b>        | <b>6.371</b>  | <b>1.740</b>       | <b>1.625</b>      | <b>895</b>        | <b>949</b>        | <b>1.162</b>       |
| BADAJOS                       | 1.166         | 386                | 362               | 154               | 124               | 140                |
| CACERES                       | 709           | 240                | 183               | 103               | 83                | 100                |
| <b>EXTREMADURA</b>            | <b>1.875</b>  | <b>626</b>         | <b>545</b>        | <b>257</b>        | <b>207</b>        | <b>240</b>         |
| CORUÑA A                      | 1.782         | 160                | 370               | 287               | 383               | 582                |
| LUGO                          | 374           | 37                 | 73                | 64                | 79                | 121                |
| OURENSE                       | 487           | 55                 | 101               | 75                | 91                | 165                |
| PONTEVEDRA                    | 1.316         | 135                | 253               | 222               | 306               | 400                |
| <b>GALICIA</b>                | <b>3.959</b>  | <b>387</b>         | <b>797</b>        | <b>648</b>        | <b>859</b>        | <b>1.268</b>       |
| <b>COM. DE MADRID</b>         | <b>8.116</b>  | <b>1.782</b>       | <b>2.198</b>      | <b>1.131</b>      | <b>1.231</b>      | <b>1.774</b>       |
| <b>REGION DE MURCIA</b>       | <b>2.411</b>  | <b>768</b>         | <b>602</b>        | <b>321</b>        | <b>290</b>        | <b>430</b>         |
| <b>COM. FORAL DE NAVARRA</b>  | <b>803</b>    | <b>291</b>         | <b>189</b>        | <b>91</b>         | <b>107</b>        | <b>125</b>         |
| ARABA/ALAVA                   | 702           | 196                | 186               | 77                | 121               | 122                |
| BIZKAIA                       | 3.053         | 633                | 889               | 401               | 529               | 601                |
| GIPUZKOA                      | 1.188         | 330                | 298               | 144               | 188               | 228                |
| <b>PAIS VASCO</b>             | <b>4.943</b>  | <b>1.159</b>       | <b>1.373</b>      | <b>622</b>        | <b>838</b>        | <b>951</b>         |
| LA RIOJA                      | 203           | 69                 | 55                | 20                | 29                | 30                 |
| CEUTA                         | 509           | 93                 | 168               | 94                | 76                | 78                 |
| MELILLA                       | 348           | 113                | 104               | 50                | 32                | 49                 |
| <b>TOTAL</b>                  | <b>80.562</b> | <b>19.092</b>      | <b>22.831</b>     | <b>12.188</b>     | <b>11.613</b>     | <b>14.838</b>      |

**PARO REGISTRADO (COLECTIVO SIN EMPLEO ANTERIOR) SEGÚN TRAMOS DE EDAD. MUJERES**

PROVINCIA

| AUTONOMÍA              | TOTAL          | <20 AÑOS      | 20-24 AÑOS    | 25-29 AÑOS    | 30-44 AÑOS    | >44 AÑOS      |
|------------------------|----------------|---------------|---------------|---------------|---------------|---------------|
| ALMERIA                | 3.228          | 292           | 546           | 398           | 790           | 1.202         |
| CADIZ                  | 12.936         | 956           | 1.944         | 1.167         | 2.154         | 6.715         |
| CORDOBA                | 4.141          | 442           | 999           | 573           | 602           | 1.525         |
| GRANADA                | 5.220          | 628           | 1.169         | 770           | 1.012         | 1.641         |
| HUELVA                 | 2.002          | 208           | 406           | 202           | 301           | 885           |
| JAEN                   | 3.181          | 322           | 720           | 444           | 443           | 1.252         |
| MALAGA                 | 10.266         | 987           | 1.563         | 1.006         | 2.005         | 4.705         |
| SEVILLA                | 12.482         | 1.277         | 2.458         | 1.436         | 1.842         | 5.469         |
| ANDALUCIA              | 53.456         | 5.112         | 9.805         | 5.996         | 9.149         | 23.394        |
| HUESCA                 | 321            | 41            | 54            | 33            | 112           | 81            |
| TERUEL                 | 265            | 25            | 38            | 32            | 105           | 65            |
| ZARAGOZA               | 2.536          | 271           | 336           | 300           | 709           | 920           |
| ARAGON                 | 3.122          | 337           | 428           | 365           | 926           | 1.066         |
| PRINCIPADO DE ASTURIAS | 3.791          | 260           | 572           | 443           | 965           | 1.551         |
| ILLES BALEARS          | 1.681          | 343           | 246           | 163           | 407           | 522           |
| PALMAS LAS             | 5.264          | 394           | 877           | 524           | 1.054         | 2.415         |
| STA. CRUZ DE TENERIFE  | 5.031          | 311           | 831           | 544           | 899           | 2.446         |
| CANARIAS               | 10.295         | 705           | 1.708         | 1.068         | 1.953         | 4.861         |
| CANTABRIA              | 1.786          | 142           | 267           | 193           | 432           | 752           |
| ALBACETE               | 1.417          | 164           | 227           | 153           | 213           | 660           |
| CIUDAD REAL            | 2.236          | 258           | 416           | 263           | 363           | 936           |
| CUENCA                 | 391            | 35            | 60            | 46            | 71            | 179           |
| GUADALAJARA            | 553            | 59            | 72            | 67            | 135           | 220           |
| TOLEDO                 | 2.810          | 300           | 458           | 343           | 604           | 1.105         |
| CASTILLA-LA MANCHA     | 7.407          | 816           | 1.233         | 872           | 1.386         | 3.100         |
| AVILA                  | 671            | 38            | 93            | 70            | 176           | 294           |
| BURGOS                 | 633            | 62            | 101           | 86            | 160           | 224           |
| LEON                   | 1.652          | 155           | 250           | 230           | 384           | 633           |
| PALENCIA               | 523            | 48            | 115           | 80            | 101           | 179           |
| SALAMANCA              | 1.246          | 116           | 239           | 181           | 235           | 475           |
| SEGOVIA                | 292            | 28            | 37            | 35            | 79            | 113           |
| SORIA                  | 139            | 10            | 25            | 18            | 40            | 46            |
| VALLADOLID             | 1.773          | 209           | 269           | 241           | 392           | 662           |
| ZAMORA                 | 524            | 52            | 76            | 69            | 101           | 226           |
| CASTILLA Y LEON        | 7.453          | 718           | 1.205         | 1.010         | 1.668         | 2.852         |
| BARCELONA              | 11.408         | 975           | 1.111         | 1.078         | 3.731         | 4.513         |
| GIRONA                 | 1.460          | 131           | 122           | 113           | 522           | 572           |
| LLEIDA                 | 940            | 83            | 123           | 116           | 324           | 294           |
| TARRAGONA              | 2.064          | 231           | 193           | 170           | 680           | 790           |
| CATALUÑA               | 15.872         | 1.420         | 1.549         | 1.477         | 5.257         | 6.169         |
| ALICANTE/ALACANT       | 6.813          | 491           | 791           | 618           | 1.857         | 3.056         |
| CASTELLON/CASTELLO     | 1.911          | 220           | 229           | 201           | 631           | 630           |
| VALENCIA               | 6.456          | 545           | 854           | 680           | 1.792         | 2.585         |
| COM. VALENCIANA        | 15.180         | 1.256         | 1.874         | 1.499         | 4.280         | 6.271         |
| BADAJOZ                | 2.157          | 343           | 509           | 225           | 270           | 810           |
| CACERES                | 1.194          | 186           | 339           | 151           | 173           | 345           |
| EXTREMADURA            | 3.351          | 529           | 848           | 376           | 443           | 1.155         |
| CORUÑA A               | 3.180          | 150           | 369           | 350           | 812           | 1.499         |
| LUGO                   | 793            | 28            | 93            | 98            | 254           | 320           |
| OURENSE                | 955            | 54            | 113           | 115           | 243           | 430           |
| PONTEVEDRA             | 2.696          | 109           | 292           | 285           | 609           | 1.401         |
| GALICIA                | 7.624          | 341           | 867           | 848           | 1.918         | 3.650         |
| COM. DE MADRID         | 15.002         | 1.448         | 2.432         | 1.588         | 3.791         | 5.743         |
| REGION DE MURCIA       | 5.524          | 558           | 812           | 603           | 1.181         | 2.370         |
| COM. FORAL DE NAVARRA  | 2.207          | 201           | 317           | 259           | 855           | 575           |
| ARABA/ALAVA            | 1.885          | 141           | 178           | 222           | 802           | 542           |
| BIZKAIA                | 5.247          | 482           | 896           | 635           | 1.458         | 1.776         |
| GIPUZKOA               | 2.335          | 293           | 348           | 255           | 764           | 675           |
| PAIS VASCO             | 9.467          | 916           | 1.422         | 1.112         | 3.024         | 2.993         |
| LA RIOJA               | 617            | 45            | 69            | 70            | 203           | 230           |
| CEUTA                  | 989            | 61            | 181           | 109           | 331           | 307           |
| MELILLA                | 915            | 89            | 144           | 104           | 310           | 268           |
| <b>TOTAL</b>           | <b>165.739</b> | <b>15.297</b> | <b>25.979</b> | <b>18.155</b> | <b>38.479</b> | <b>67.829</b> |

**PARO REGISTRADO (EXTRANJEROS) SEGÚN SECTOR DE ACTIVIDAD ECONÓMICA POR CC.AA Y PROVINCIAS**

| PROVINCIA                     | TOTAL          | AGRICULTURA   | INDUSTRIA     | CONSTRUCCIÓN  | SERVICIOS      | SIN EMPLEO ANTERIOR |
|-------------------------------|----------------|---------------|---------------|---------------|----------------|---------------------|
| <b>AUTONOMÍA</b>              |                |               |               |               |                |                     |
| ALMERIA                       | 11.876         | 3.421         | 261           | 1.082         | 5.616          | 1.496               |
| CADIZ                         | 6.028          | 350           | 159           | 381           | 3.490          | 1.648               |
| CORDOBA                       | 2.476          | 679           | 108           | 103           | 1.070          | 516                 |
| GRANADA                       | 6.433          | 1.110         | 170           | 381           | 3.573          | 1.199               |
| HUELVA                        | 5.460          | 3.530         | 92            | 143           | 1.385          | 310                 |
| JAEN                          | 1.522          | 448           | 51            | 45            | 688            | 290                 |
| MALAGA                        | 18.842         | 714           | 491           | 1.647         | 12.737         | 3.253               |
| SEVILLA                       | 7.752          | 1.187         | 306           | 404           | 4.359          | 1.496               |
| <b>ANDALUCIA</b>              | <b>60.389</b>  | <b>11.439</b> | <b>1.638</b>  | <b>4.186</b>  | <b>32.918</b>  | <b>10.208</b>       |
| HUESCA                        | 1.841          | 323           | 172           | 121           | 1.062          | 163                 |
| TERUEL                        | 1.100          | 156           | 97            | 82            | 592            | 173                 |
| ZARAGOZA                      | 9.669          | 1.302         | 764           | 876           | 5.514          | 1.213               |
| <b>ARAGON</b>                 | <b>12.610</b>  | <b>1.781</b>  | <b>1.033</b>  | <b>1.079</b>  | <b>7.168</b>   | <b>1.549</b>        |
| <b>PRINCIPADO DE ASTURIAS</b> | <b>5.087</b>   | <b>280</b>    | <b>202</b>    | <b>377</b>    | <b>3.104</b>   | <b>1.124</b>        |
| <b>ILLES BALEARS</b>          | <b>12.456</b>  | <b>252</b>    | <b>342</b>    | <b>1.682</b>  | <b>9.293</b>   | <b>887</b>          |
| PALMAS LAS                    | 10.091         | 216           | 210           | 755           | 7.505          | 1.405               |
| STA. CRUZ DE TENERIFE         | 10.358         | 255           | 233           | 733           | 7.767          | 1.370               |
| <b>CANARIAS</b>               | <b>20.449</b>  | <b>471</b>    | <b>443</b>    | <b>1.488</b>  | <b>15.272</b>  | <b>2.775</b>        |
| <b>CANTABRIA</b>              | <b>3.746</b>   | <b>161</b>    | <b>162</b>    | <b>312</b>    | <b>2.536</b>   | <b>575</b>          |
| ALBACETE                      | 2.219          | 552           | 118           | 113           | 1.169          | 267                 |
| CIUDAD REAL                   | 3.676          | 869           | 212           | 247           | 1.906          | 442                 |
| CUENCA                        | 1.747          | 385           | 222           | 159           | 868            | 113                 |
| GUADALAJARA                   | 2.711          | 101           | 146           | 315           | 1.865          | 284                 |
| TOLEDO                        | 6.940          | 806           | 506           | 742           | 3.946          | 940                 |
| <b>CASTILLA-LA MANCHA</b>     | <b>17.293</b>  | <b>2.713</b>  | <b>1.204</b>  | <b>1.576</b>  | <b>9.754</b>   | <b>2.046</b>        |
| AVILA                         | 1.255          | 135           | 62            | 148           | 579            | 331                 |
| BURGOS                        | 2.242          | 407           | 187           | 217           | 1.197          | 234                 |
| LEON                          | 1.947          | 235           | 145           | 145           | 1.103          | 319                 |
| PALENCIA                      | 588            | 73            | 15            | 35            | 353            | 112                 |
| SALAMANCA                     | 1.189          | 75            | 56            | 66            | 772            | 220                 |
| SEGOVIA                       | 1.376          | 205           | 74            | 140           | 789            | 168                 |
| SORIA                         | 698            | 126           | 52            | 71            | 359            | 90                  |
| VALLADOLID                    | 2.505          | 602           | 188           | 173           | 1.163          | 379                 |
| ZAMORA                        | 694            | 133           | 34            | 40            | 402            | 85                  |
| <b>CASTILLA Y LEON</b>        | <b>12.494</b>  | <b>1.991</b>  | <b>813</b>    | <b>1.035</b>  | <b>6.717</b>   | <b>1.938</b>        |
| BARCELONA                     | 45.894         | 1.119         | 2.945         | 5.236         | 29.625         | 6.969               |
| GIRONA                        | 9.771          | 737           | 804           | 992           | 6.171          | 1.067               |
| LLEIDA                        | 7.184          | 1.448         | 583           | 472           | 4.092          | 589                 |
| TARRAGONA                     | 11.180         | 1.200         | 595           | 1.049         | 6.862          | 1.474               |
| <b>CATALUÑA</b>               | <b>74.029</b>  | <b>4.504</b>  | <b>4.927</b>  | <b>7.749</b>  | <b>46.750</b>  | <b>10.099</b>       |
| ALICANTE/ALACANT              | 24.949         | 1.880         | 1.067         | 2.351         | 16.890         | 2.761               |
| CASTELLON/CASTELLO            | 9.356          | 611           | 655           | 930           | 5.917          | 1.243               |
| VALENCIA                      | 23.912         | 1.768         | 1.938         | 1.778         | 15.606         | 2.822               |
| <b>COM. VALENCIANA</b>        | <b>58.217</b>  | <b>4.259</b>  | <b>3.660</b>  | <b>5.059</b>  | <b>38.413</b>  | <b>6.826</b>        |
| BADAJOS                       | 2.289          | 667           | 84            | 91            | 1.178          | 269                 |
| CACERES                       | 1.543          | 419           | 50            | 72            | 763            | 239                 |
| <b>EXTREMADURA</b>            | <b>3.832</b>   | <b>1.086</b>  | <b>134</b>    | <b>163</b>    | <b>1.941</b>   | <b>508</b>          |
| CORUÑA A                      | 3.786          | 187           | 180           | 240           | 2.288          | 891                 |
| LUGO                          | 1.540          | 172           | 83            | 73            | 916            | 296                 |
| OURENSE                       | 1.568          | 158           | 116           | 91            | 905            | 298                 |
| PONTEVEDRA                    | 3.689          | 236           | 301           | 191           | 2.287          | 674                 |
| <b>GALICIA</b>                | <b>10.583</b>  | <b>753</b>    | <b>680</b>    | <b>595</b>    | <b>6.396</b>   | <b>2.159</b>        |
| <b>COM. DE MADRID</b>         | <b>57.448</b>  | <b>889</b>    | <b>2.614</b>  | <b>8.533</b>  | <b>40.306</b>  | <b>5.106</b>        |
| <b>REGION DE MURCIA</b>       | <b>11.354</b>  | <b>2.161</b>  | <b>601</b>    | <b>657</b>    | <b>6.095</b>   | <b>1.840</b>        |
| <b>COM. FORAL DE NAVARRA</b>  | <b>6.965</b>   | <b>921</b>    | <b>749</b>    | <b>369</b>    | <b>3.400</b>   | <b>1.526</b>        |
| ARABA/ALAVA                   | 4.397          | 316           | 214           | 261           | 2.192          | 1.414               |
| BIZKAIA                       | 8.882          | 482           | 502           | 766           | 4.771          | 2.361               |
| GIPUZKOA                      | 5.516          | 333           | 358           | 337           | 3.040          | 1.448               |
| <b>PAIS VASCO</b>             | <b>18.795</b>  | <b>1.131</b>  | <b>1.074</b>  | <b>1.364</b>  | <b>10.003</b>  | <b>5.223</b>        |
| LA RIOJA                      | 2.889          | 529           | 387           | 221           | 1.410          | 342                 |
| CEUTA                         | 1.196          | 16            | 25            | 82            | 711            | 362                 |
| MELILLA                       | 1.722          | 23            | 21            | 139           | 1.051          | 488                 |
| <b>TOTAL</b>                  | <b>391.554</b> | <b>35.360</b> | <b>20.709</b> | <b>36.666</b> | <b>243.238</b> | <b>55.581</b>       |

**ANEXO 2**

**CONTRATOS  
REGISTRADOS**

ENERO 2022

**CONTRATOS**

|                        | MES       | VARIACIÓN |          |          |          |
|------------------------|-----------|-----------|----------|----------|----------|
|                        |           | MENSUAL   |          | ANUAL    |          |
|                        |           | ABSOLUTA  | RELATIVA | ABSOLUTA | RELATIVA |
| TOTAL CONTRATOS        | 1.596.332 | -85.218   | -5,07    | 293.903  | 22,57    |
| CONTRATOS INDEFINIDOS* | 238.672   | 64.888    | 37,34    | 114.481  | 92,18    |
| CONTRATOS TEMPORALES   | 1.357.660 | -150.106  | -9,96    | 179.422  | 15,23    |

**CONTRATOS POR COMUNIDADES AUTÓNOMAS**

| COMUNIDADES<br>AUTÓNOMAS | MES              | VARIACIÓN      |              |                |              |
|--------------------------|------------------|----------------|--------------|----------------|--------------|
|                          |                  | MENSUAL        |              | ANUAL          |              |
|                          |                  | ABSOLUTA       | RELATIVA     | ABSOLUTA       | RELATIVA     |
| ANDALUCIA                | 432.430          | -35.122        | -7,51        | 57.671         | 15,39        |
| ARAGON                   | 42.109           | -3.270         | -7,21        | 7.811          | 22,77        |
| PRINCIPADO DE ASTURIAS   | 23.356           | -2.450         | -9,49        | 6.139          | 35,66        |
| ILLES BALEARS            | 23.092           | 1.398          | 6,44         | 6.541          | 39,52        |
| CANARIAS                 | 54.959           | -4.325         | -7,30        | 21.619         | 64,84        |
| CANTABRIA                | 17.109           | -1.311         | -7,12        | 3.530          | 26,00        |
| CASTILLA-LA MANCHA       | 66.277           | -4.580         | -6,46        | 10.527         | 18,88        |
| CASTILLA Y LEON          | 60.633           | -5.534         | -8,36        | 10.983         | 22,12        |
| CATALUÑA                 | 225.187          | 4.022          | 1,82         | 44.392         | 24,55        |
| COM. VALENCIANA          | 152.890          | -10.336        | -6,33        | 22.033         | 16,84        |
| EXTREMADURA              | 40.185           | -2.210         | -5,21        | 7.466          | 22,82        |
| GALICIA                  | 70.942           | -1.972         | -2,70        | 10.463         | 17,30        |
| COM. DE MADRID           | 198.350          | -17.672        | -8,18        | 52.678         | 36,16        |
| REGION DE MURCIA         | 71.454           | -2.183         | -2,96        | 9.315          | 14,99        |
| COM. FORAL DE NAVARRA    | 29.777           | 940            | 3,26         | 5.506          | 22,69        |
| PAIS VASCO               | 72.846           | -1.870         | -2,50        | 13.528         | 22,81        |
| LA RIOJA                 | 10.542           | 460            | 4,56         | 2.678          | 34,05        |
| CEUTA                    | 1.432            | 134            | 10,32        | 335            | 30,54        |
| MELILLA                  | 2.216            | 495            | 28,76        | 679            | 44,18        |
| ZONA EXTRANJERA          | 546              | 168            | 44,44        | 9              | 1,68         |
| <b>TOTAL</b>             | <b>1.596.332</b> | <b>-85.218</b> | <b>-5,07</b> | <b>293.903</b> | <b>22,57</b> |

(\*) Incluye contratos convertidos en indefinidos

**CONTRATOS INDEFINIDOS INICIALES Y CONVERSIONES**

|                                    | TOTAL          | VARIACIÓN     |              |                |               |
|------------------------------------|----------------|---------------|--------------|----------------|---------------|
|                                    |                | MENSUAL       |              | ANUAL          |               |
|                                    |                | ABSOLUTA      | RELATIVA     | ABSOLUTA       | RELATIVA      |
| INDEFINIDOS (Bonif./no Bonif.)     | 159.424        | 66.321        | 71,23        | 87.173         | 120,65        |
| INDEF. PERS. CON DISCAPACIDAD      | 790            | 179           | 29,30        | 243            | 44,42         |
| <b>TOTAL INDEFINIDOS INICIALES</b> | <b>160.214</b> | <b>66.500</b> | <b>70,96</b> | <b>87.416</b>  | <b>120,08</b> |
| CONVERSIONES                       | 78.458         | -1.612        | -2,01        | 27.065         | 52,66         |
| <b>TOTAL</b>                       | <b>238.672</b> | <b>64.888</b> | <b>37,34</b> | <b>114.481</b> | <b>92,18</b>  |

**CONTRATOS SEGÚN TIPO DE CONTRATACIÓN POR COMUNIDADES AUTÓNOMAS**

| COMUNIDADES<br>AUTÓNOMAS | TOTAL            | INDEFINIDOS    |                             |                           |               |                       | TEMPORALES       |
|--------------------------|------------------|----------------|-----------------------------|---------------------------|---------------|-----------------------|------------------|
|                          |                  | TOTAL          | INDEF.(Bonif./no<br>Bonif.) | PERS. CON<br>DISCAPACIDAD | CONVERSIÓN    | % S/TOT.<br>NAC.INDF. |                  |
| ANDALUCIA                | 432.430          | 34.967         | 21.810                      | 119                       | 13.038        | 14,65                 | 397.463          |
| ARAGON                   | 42.109           | 6.504          | 4.054                       | 28                        | 2.422         | 2,73                  | 35.605           |
| PRINCIPADO DE ASTURIAS   | 23.356           | 3.459          | 1.976                       | 27                        | 1.456         | 1,45                  | 19.897           |
| ILLES BALEARS            | 23.092           | 6.426          | 4.430                       | 21                        | 1.975         | 2,69                  | 16.666           |
| CANARIAS                 | 54.959           | 10.623         | 6.464                       | 27                        | 4.132         | 4,45                  | 44.336           |
| CANTABRIA                | 17.109           | 2.143          | 1.310                       | 18                        | 815           | 0,90                  | 14.966           |
| CASTILLA-LA MANCHA       | 66.277           | 8.023          | 4.833                       | 35                        | 3.155         | 3,36                  | 58.254           |
| CASTILLA Y LEON          | 60.633           | 9.475          | 5.925                       | 35                        | 3.515         | 3,97                  | 51.158           |
| CATALUÑA                 | 225.187          | 46.803         | 32.618                      | 159                       | 14.026        | 19,61                 | 178.384          |
| COM. VALENCIANA          | 152.890          | 23.124         | 14.199                      | 59                        | 8.866         | 9,69                  | 129.766          |
| EXTREMADURA              | 40.185           | 2.900          | 1.970                       | 15                        | 915           | 1,22                  | 37.285           |
| GALICIA                  | 70.942           | 11.411         | 6.984                       | 55                        | 4.372         | 4,78                  | 59.531           |
| COM. DE MADRID           | 198.350          | 49.066         | 37.069                      | 121                       | 11.876        | 20,56                 | 149.284          |
| REGION DE MURCIA         | 71.454           | 10.189         | 7.081                       | 36                        | 3.072         | 4,27                  | 61.265           |
| COM. FORAL DE NAVARRA    | 29.777           | 2.764          | 1.684                       | 5                         | 1.075         | 1,16                  | 27.013           |
| PAIS VASCO               | 72.846           | 8.664          | 5.639                       | 21                        | 3.004         | 3,63                  | 64.182           |
| LA RIOJA                 | 10.542           | 1.415          | 891                         | 7                         | 517           | 0,59                  | 9.127            |
| CEUTA                    | 1.432            | 315            | 209                         | 1                         | 105           | 0,13                  | 1.117            |
| MELILLA                  | 2.216            | 337            | 246                         | 1                         | 90            | 0,14                  | 1.879            |
| ZONA EXTRANJERA          | 546              | 64             | 32                          |                           | 32            | 0,03                  | 482              |
| <b>TOTAL</b>             | <b>1.596.332</b> | <b>238.672</b> | <b>159.424</b>              | <b>790</b>                | <b>78.458</b> | <b>100,00</b>         | <b>1.357.660</b> |

ENERO 2022

**CONTRATOS POR SEXO, EDAD Y SECTOR DE ACTIVIDAD ECONÓMICA**

|                        | TOTAL            | VARIACIÓN      |              |                |              |
|------------------------|------------------|----------------|--------------|----------------|--------------|
|                        |                  | MENSUAL        |              | ANUAL          |              |
|                        |                  | ABSOLUTA       | RELATIVA     | ABSOLUTA       | RELATIVA     |
| <b>POR SEXO Y EDAD</b> |                  |                |              |                |              |
| <b>HOMBRES</b>         |                  |                |              |                |              |
| < 25 años              | 166.120          | -25.581        | -13,34       | 42.703         | 34,60        |
| 25 - 44 años           | 463.960          | -15.633        | -3,26        | 50.847         | 12,31        |
| >= 45 años             | 252.962          | -4.454         | -1,73        | 37.594         | 17,46        |
| <b>TOTAL</b>           | <b>883.042</b>   | <b>-45.668</b> | <b>-4,92</b> | <b>131.144</b> | <b>17,44</b> |
| <b>MUJERES</b>         |                  |                |              |                |              |
| < 25 años              | 132.021          | -22.220        | -14,41       | 44.424         | 50,71        |
| 25 - 44 años           | 379.207          | -11.699        | -2,99        | 72.809         | 23,76        |
| >= 45 años             | 202.062          | -5.631         | -2,71        | 45.526         | 29,08        |
| <b>TOTAL</b>           | <b>713.290</b>   | <b>-39.550</b> | <b>-5,25</b> | <b>162.759</b> | <b>29,56</b> |
| <b>AMBOS SEXOS</b>     |                  |                |              |                |              |
| < 25 años              | 298.141          | -47.801        | -13,82       | 87.127         | 41,29        |
| 25 - 44 años           | 843.167          | -27.332        | -3,14        | 123.656        | 17,19        |
| >= 45 años             | 455.024          | -10.085        | -2,17        | 83.120         | 22,35        |
| <b>TOTAL</b>           | <b>1.596.332</b> | <b>-85.218</b> | <b>-5,07</b> | <b>293.903</b> | <b>22,57</b> |
| <b>SECTOR</b>          |                  |                |              |                |              |
| AGRICULTURA            | 295.263          | -18.227        | -5,81        | 21.548         | 7,87         |
| INDUSTRIA              | 208.464          | 26.894         | 14,81        | 17.216         | 9,00         |
| CONSTRUCCIÓN           | 88.289           | 18.848         | 27,14        | -369           | -0,42        |
| SERVICIOS              | 1.004.316        | -112.733       | -10,09       | 255.508        | 34,12        |
| <b>TOTAL</b>           | <b>1.596.332</b> | <b>-85.218</b> | <b>-5,07</b> | <b>293.903</b> | <b>22,57</b> |

**CONTRATOS POR TIPO DE CONTRATOS, EDAD, SEXO Y SECTOR DE ACTIVIDAD ECONÓMICA**

| TIPO DE CONTRATO           | TOTAL            |                | EDAD DEL TRABAJADOR                  |                    |                  |                     |                  |
|----------------------------|------------------|----------------|--------------------------------------|--------------------|------------------|---------------------|------------------|
|                            | MES              | %              | <20                                  | 20-24              | 25-29            | 30-44               | >=45             |
| INDEFINIDOS INICIALES      | 160.214          | 10,04          | 3.954                                | 18.603             | 24.958           | 65.341              | 47.358           |
| CONVERTIDOS EN INDEFINIDOS | 78.458           | 4,91           | 1.552                                | 10.814             | 14.605           | 31.302              | 20.185           |
| <b>TOTAL INDEFINIDOS</b>   | <b>238.672</b>   | <b>14,95</b>   | <b>5.506</b>                         | <b>29.417</b>      | <b>39.563</b>    | <b>96.643</b>       | <b>67.543</b>    |
| TEMPORALES                 | 1.357.660        | 85,05          | 49.359                               | 213.859            | 206.848          | 500.113             | 387.481          |
| <b>TOTAL</b>               | <b>1.596.332</b> | <b>100,00</b>  | <b>54.865</b>                        | <b>243.276</b>     | <b>246.411</b>   | <b>596.756</b>      | <b>455.024</b>   |
| <b>SEXO</b>                |                  |                |                                      |                    |                  |                     |                  |
|                            |                  |                | <b>SECTOR DE ACTIVIDAD ECONÓMICA</b> |                    |                  |                     |                  |
|                            | <b>TOTAL</b>     | <b>HOMBRE</b>  | <b>MUJER</b>                         | <b>AGRICULTURA</b> | <b>INDUSTRIA</b> | <b>CONSTRUCCIÓN</b> | <b>SERVICIOS</b> |
| INDEFINIDOS INICIALES      | 160.214          | 90.455         | 69.759                               | 10.493             | 15.819           | 14.646              | 119.256          |
| CONVERTIDOS EN INDEFINIDOS | 78.458           | 43.296         | 35.162                               | 2.161              | 10.314           | 6.714               | 59.269           |
| <b>TOTAL INDEFINIDOS</b>   | <b>238.672</b>   | <b>133.751</b> | <b>104.921</b>                       | <b>12.654</b>      | <b>26.133</b>    | <b>21.360</b>       | <b>178.525</b>   |
| TEMPORALES                 | 1.357.660        | 749.291        | 608.369                              | 282.609            | 182.331          | 66.929              | 825.791          |
| <b>TOTAL</b>               | <b>1.596.332</b> | <b>883.042</b> | <b>713.290</b>                       | <b>295.263</b>     | <b>208.464</b>   | <b>88.289</b>       | <b>1.004.316</b> |

**EVOLUCIÓN DE LOS CONTRATOS**

|            | AÑO 2021  |            | AÑO 2022  |           | VARIACIÓN ANUAL |          |           |          |
|------------|-----------|------------|-----------|-----------|-----------------|----------|-----------|----------|
|            | MES       | ACUMULADO  | MES       | ACUMULADO | MES             |          | ACUMULADO |          |
|            |           |            |           |           | ABSOLUTA        | RELATIVA | ABSOLUTA  | RELATIVA |
| ENERO      | 1.302.429 | 1.302.429  | 1.596.332 | 1.596.332 | 293.903         | 22,57    | 293.903   | 22,57    |
| FEBRERO    | 1.212.284 | 2.514.713  |           |           |                 |          |           |          |
| MARZO      | 1.404.107 | 3.918.820  |           |           |                 |          |           |          |
| ABRIL      | 1.356.845 | 5.275.665  |           |           |                 |          |           |          |
| MAYO       | 1.545.308 | 6.820.973  |           |           |                 |          |           |          |
| JUNIO      | 1.798.047 | 8.619.020  |           |           |                 |          |           |          |
| JULIO      | 1.838.250 | 10.457.270 |           |           |                 |          |           |          |
| AGOSTO     | 1.407.563 | 11.864.833 |           |           |                 |          |           |          |
| SEPTIEMBRE | 1.923.846 | 13.788.679 |           |           |                 |          |           |          |
| OCTUBRE    | 1.892.584 | 15.681.263 |           |           |                 |          |           |          |
| NOVIEMBRE  | 2.021.546 | 17.702.809 |           |           |                 |          |           |          |
| DICIEMBRE  | 1.681.550 | 19.384.359 |           |           |                 |          |           |          |

**EVOLUCIÓN DE LOS CONTRATOS INDEFINIDOS \***

|            | AÑO 2021 |           | AÑO 2022 |           | VARIACIÓN ANUAL |          |           |          |
|------------|----------|-----------|----------|-----------|-----------------|----------|-----------|----------|
|            | MES      | ACUMULADO | MES      | ACUMULADO | MES             |          | ACUMULADO |          |
|            |          |           |          |           | ABSOLUTA        | RELATIVA | ABSOLUTA  | RELATIVA |
| ENERO      | 124.191  | 124.191   | 238.672  | 238.672   | 114.481         | 92,18    | 114.481   | 92,18    |
| FEBRERO    | 132.431  | 256.622   |          |           |                 |          |           |          |
| MARZO      | 207.191  | 463.813   |          |           |                 |          |           |          |
| ABRIL      | 164.080  | 627.893   |          |           |                 |          |           |          |
| MAYO       | 156.148  | 784.041   |          |           |                 |          |           |          |
| JUNIO      | 172.866  | 956.907   |          |           |                 |          |           |          |
| JULIO      | 165.500  | 1.122.407 |          |           |                 |          |           |          |
| AGOSTO     | 118.985  | 1.241.392 |          |           |                 |          |           |          |
| SEPTIEMBRE | 216.688  | 1.458.080 |          |           |                 |          |           |          |
| OCTUBRE    | 198.496  | 1.656.576 |          |           |                 |          |           |          |
| NOVIEMBRE  | 282.981  | 1.939.557 |          |           |                 |          |           |          |
| DICIEMBRE  | 173.784  | 2.113.341 |          |           |                 |          |           |          |

**EVOLUCIÓN DE LOS CONTRATOS TEMPORALES**

|            | AÑO 2021  |            | AÑO 2022  |           | VARIACIÓN ANUAL |          |           |          |
|------------|-----------|------------|-----------|-----------|-----------------|----------|-----------|----------|
|            | MES       | ACUMULADO  | MES       | ACUMULADO | MES             |          | ACUMULADO |          |
|            |           |            |           |           | ABSOLUTA        | RELATIVA | ABSOLUTA  | RELATIVA |
| ENERO      | 1.178.238 | 1.178.238  | 1.357.660 | 1.357.660 | 179.422         | 15,23    | 179.422   | 15,23    |
| FEBRERO    | 1.079.853 | 2.258.091  |           |           |                 |          |           |          |
| MARZO      | 1.196.916 | 3.455.007  |           |           |                 |          |           |          |
| ABRIL      | 1.192.765 | 4.647.772  |           |           |                 |          |           |          |
| MAYO       | 1.389.160 | 6.036.932  |           |           |                 |          |           |          |
| JUNIO      | 1.625.181 | 7.662.113  |           |           |                 |          |           |          |
| JULIO      | 1.672.750 | 9.334.863  |           |           |                 |          |           |          |
| AGOSTO     | 1.288.578 | 10.623.441 |           |           |                 |          |           |          |
| SEPTIEMBRE | 1.707.158 | 12.330.599 |           |           |                 |          |           |          |
| OCTUBRE    | 1.694.088 | 14.024.687 |           |           |                 |          |           |          |
| NOVIEMBRE  | 1.738.565 | 15.763.252 |           |           |                 |          |           |          |
| DICIEMBRE  | 1.507.766 | 17.271.018 |           |           |                 |          |           |          |

(\*) Incluye contratos convertidos en indefinidos



ENERO 2022

**CONTRATOS INDEFINIDOS POR TIPO DE JORNADA Y MODALIDAD**

|                                       | TOTAL          | VARIACIÓN     |               |                |               |
|---------------------------------------|----------------|---------------|---------------|----------------|---------------|
|                                       |                | MENSUAL       |               | ANUAL          |               |
|                                       |                | ABSOLUTA      | RELATIVA      | ABSOLUTA       | RELATIVA      |
| <b>JORNADA A TIEMPO COMPLETO:</b>     |                |               |               |                |               |
| INDEFINIDO (Bonif. / No Bonif.)       | 96.056         | 38.589        | 67,15         | 48.328         | 101,26        |
| INDEFINIDOS PERSONAS CON DISCAPACIDAD | 482            | 96            | 24,87         | 138            | 40,12         |
| <b>TOTAL INDEFINIDOS INICIALES</b>    | <b>96.538</b>  | <b>38.685</b> | <b>66,87</b>  | <b>48.466</b>  | <b>100,82</b> |
| CONVERTIDOS EN INDEFINIDOS            | 49.198         | -2.882        | -5,53         | 14.477         | 41,70         |
| <b>TOTAL</b>                          | <b>145.736</b> | <b>35.803</b> | <b>32,57</b>  | <b>62.943</b>  | <b>76,02</b>  |
| <b>JORNADA A TIEMPO PARCIAL:</b>      |                |               |               |                |               |
| INDEFINIDO (Bonif. / No Bonif.)       | 41.019         | 16.277        | 65,79         | 23.459         | 133,59        |
| INDEFINIDOS PERSONAS CON DISCAPACIDAD | 250            | 58            | 30,21         | 69             | 38,12         |
| <b>TOTAL INDEFINIDOS INICIALES</b>    | <b>41.269</b>  | <b>16.335</b> | <b>65,51</b>  | <b>23.528</b>  | <b>132,62</b> |
| CONVERTIDOS EN INDEFINIDOS            | 25.241         | 3.041         | 13,70         | 10.481         | 71,01         |
| <b>TOTAL</b>                          | <b>66.510</b>  | <b>19.376</b> | <b>41,11</b>  | <b>34.009</b>  | <b>104,64</b> |
| <b>FIJOS DISCONTINUOS:</b>            |                |               |               |                |               |
| INDEFINIDO (Bonif. / No Bonif.)       | 22.349         | 11.455        | 105,15        | 15.386         | 220,97        |
| INDEFINIDOS PERSONAS CON DISCAPACIDAD | 58             | 25            | 75,76         | 36             | 163,64        |
| <b>TOTAL INDEFINIDOS INICIALES</b>    | <b>22.407</b>  | <b>11.480</b> | <b>105,06</b> | <b>15.422</b>  | <b>220,79</b> |
| CONVERTIDOS EN INDEFINIDOS            | 4.019          | -1.771        | -30,59        | 2.107          | 110,20        |
| <b>TOTAL</b>                          | <b>26.426</b>  | <b>9.709</b>  | <b>58,08</b>  | <b>17.529</b>  | <b>197,02</b> |
| <b>TOTAL</b>                          | <b>238.672</b> | <b>64.888</b> | <b>37,34</b>  | <b>114.481</b> | <b>92,18</b>  |

**CONTRATOS INDEFINIDOS POR MODALIDAD**

|                                       | TOTAL          | VARIACIÓN     |              |                |               |
|---------------------------------------|----------------|---------------|--------------|----------------|---------------|
|                                       |                | MENSUAL       |              | ANUAL          |               |
|                                       |                | ABSOLUTA      | RELATIVA     | ABSOLUTA       | RELATIVA      |
| INDEFINIDOS (Bonif./no Bonif.)        | 159.424        | 66.321        | 71,23        | 87.173         | 120,65        |
| INDEFINIDOS PERSONAS CON DISCAPACIDAD | 790            | 179           | 22,66        | 243            | 44,42         |
| <b>TOTAL INDEFINIDOS INICIALES</b>    | <b>160.214</b> | <b>66.500</b> | <b>41,51</b> | <b>87.416</b>  | <b>120,08</b> |
| CONVERSIONES                          | 78.458         | -1.612        | -2,05        | 27.065         | 52,66         |
| <b>TOTAL</b>                          | <b>238.672</b> | <b>64.888</b> | <b>37,34</b> | <b>114.481</b> | <b>92,18</b>  |

**CONVERTIDOS EN INDEFINIDOS SEGÚN CONTRATOS DE ORIGEN:**

|                                 |               |               |              |               |              |
|---------------------------------|---------------|---------------|--------------|---------------|--------------|
| OBRA O SERVICIO                 | 20.481        | -9.743        | -32,24       | 7.203         | 54,25        |
| EVENTUAL CIRCUNS. PRODUCCIÓN    | 51.708        | 8.444         | 19,52        | 17.979        | 53,30        |
| INTERINIDAD                     | 3.306         | -588          | -15,10       | 1.637         | 98,08        |
| TEMPORAL PERS. CON DISCAPACIDAD | 524           | 46            | 9,62         | 84            | 19,09        |
| SUSTITUCIÓN JUBILACIÓN 64 AÑOS  | 22            | 11            | 100,00       | 4             | 22,22        |
| PRÁCTICAS                       | 2.011         | 396           | 24,52        | 177           | 9,65         |
| RELEVO                          | 261           | -137          | -34,42       | 8             | 3,16         |
| FORMACIÓN                       | 126           | -35           | -21,74       | -32           | -20,25       |
| OTROS CONTRATOS                 | 19            | -6            | -24,00       | 5             | 35,71        |
| <b>TOTAL</b>                    | <b>78.458</b> | <b>-1.612</b> | <b>-2,01</b> | <b>27.065</b> | <b>52,66</b> |

ENERO 2022

**CONTRATOS INDEFINIDOS POR SEXO, EDAD Y SECTOR DE ACTIVIDAD ECONÓMICA**

|                        | TOTAL          | VARIACIÓN     |              |                |              |
|------------------------|----------------|---------------|--------------|----------------|--------------|
|                        |                | MENSUAL       |              | ANUAL          |              |
|                        |                | ABSOLUTA      | RELATIVA     | ABSOLUTA       | RELATIVA     |
| <b>POR SEXO Y EDAD</b> |                |               |              |                |              |
| <b>HOMBRES</b>         |                |               |              |                |              |
| < 25 años              | 19.621         | 6.204         | 46,24        | 11.479         | 140,99       |
| 25 - 44 años           | 75.551         | 20.117        | 36,29        | 34.391         | 83,55        |
| >= 45 años             | 38.579         | 9.400         | 32,21        | 18.835         | 95,40        |
| <b>TOTAL</b>           | <b>133.751</b> | <b>35.721</b> | <b>36,44</b> | <b>64.705</b>  | <b>93,71</b> |
| <b>MUJERES</b>         |                |               |              |                |              |
| < 25 años              | 15.302         | 4.887         | 46,92        | 9.152          | 148,81       |
| 25 - 44 años           | 60.655         | 17.029        | 39,03        | 27.422         | 82,51        |
| >= 45 años             | 28.964         | 7.251         | 33,39        | 13.202         | 83,76        |
| <b>TOTAL</b>           | <b>104.921</b> | <b>29.167</b> | <b>38,50</b> | <b>49.776</b>  | <b>90,26</b> |
| <b>AMBOS SEXOS</b>     |                |               |              |                |              |
| < 25 años              | 34.923         | 11.091        | 46,54        | 20.631         | 144,35       |
| 25 - 44 años           | 136.206        | 37.146        | 37,50        | 61.813         | 83,09        |
| >= 45 años             | 67.543         | 16.651        | 32,72        | 32.037         | 90,23        |
| <b>TOTAL</b>           | <b>238.672</b> | <b>64.888</b> | <b>37,34</b> | <b>114.481</b> | <b>92,18</b> |
| <b>SECTOR</b>          |                |               |              |                |              |
| AGRICULTURA            | 12.654         | 3.422         | 37,07        | 7.544          | 147,63       |
| INDUSTRIA              | 26.133         | 8.223         | 45,91        | 10.595         | 68,19        |
| CONSTRUCCIÓN           | 21.360         | 5.541         | 35,03        | 10.918         | 104,56       |
| SERVICIOS              | 178.525        | 47.702        | 36,46        | 85.424         | 91,75        |
| <b>TOTAL</b>           | <b>238.672</b> | <b>64.888</b> | <b>37,34</b> | <b>114.481</b> | <b>92,18</b> |

**CONTRATOS INDEFINIDOS (CONVERSIONES) POR SEXO, EDAD Y SECTOR DE ACTIVIDAD ECONÓMICA**

|                        | TOTAL         | VARIACIÓN     |              |               |              |
|------------------------|---------------|---------------|--------------|---------------|--------------|
|                        |               | MENSUAL       |              | ANUAL         |              |
|                        |               | ABSOLUTA      | RELATIVA     | ABSOLUTA      | RELATIVA     |
| <b>POR SEXO Y EDAD</b> |               |               |              |               |              |
| <b>HOMBRES</b>         |               |               |              |               |              |
| < 25 años              | 6.760         | 1.251         | 22,71        | 2.960         | 77,89        |
| 25 - 44 años           | 24.729        | -929          | -3,62        | 7.344         | 42,24        |
| >= 45 años             | 11.807        | -3.377        | -22,24       | 3.920         | 49,70        |
| <b>TOTAL</b>           | <b>43.296</b> | <b>-3.055</b> | <b>-6,59</b> | <b>14.224</b> | <b>48,93</b> |
| <b>MUJERES</b>         |               |               |              |               |              |
| < 25 años              | 5.606         | 1.082         | 23,92        | 2.643         | 89,20        |
| 25 - 44 años           | 21.178        | 1.182         | 5,91         | 7.001         | 49,38        |
| >= 45 años             | 8.378         | -821          | -8,92        | 3.197         | 61,71        |
| <b>TOTAL</b>           | <b>35.162</b> | <b>1.443</b>  | <b>4,28</b>  | <b>12.841</b> | <b>57,53</b> |
| <b>AMBOS SEXOS</b>     |               |               |              |               |              |
| < 25 años              | 12.366        | 2.333         | 23,25        | 5.603         | 82,85        |
| 25 - 44 años           | 45.907        | 253           | 0,55         | 14.345        | 45,45        |
| >= 45 años             | 20.185        | -4.198        | -17,22       | 7.117         | 54,46        |
| <b>TOTAL</b>           | <b>78.458</b> | <b>-1.612</b> | <b>-2,01</b> | <b>27.065</b> | <b>52,66</b> |
| <b>SECTOR</b>          |               |               |              |               |              |
| AGRICULTURA            | 2.161         | -1.043        | -32,55       | 844           | 64,09        |
| INDUSTRIA              | 10.314        | -186          | -1,77        | 2.787         | 37,03        |
| CONSTRUCCIÓN           | 6.714         | -4.338        | -39,25       | 1.759         | 35,50        |
| SERVICIOS              | 59.269        | 3.955         | 7,15         | 21.675        | 57,66        |
| <b>TOTAL</b>           | <b>78.458</b> | <b>-1.612</b> | <b>-2,01</b> | <b>27.065</b> | <b>52,66</b> |

ENERO 2022

**CONTRATOS INDEFINIDOS SEGÚN MODALIDAD POR EDAD, SEXO Y SECTOR DE ACTIVIDAD ECONÓMICA**

| TIPO DE CONTRATO                      | TOTAL          |               | EDAD DEL TRABAJADOR |               |               |               |               |
|---------------------------------------|----------------|---------------|---------------------|---------------|---------------|---------------|---------------|
|                                       | MES            | %             | <20                 | 20-24         | 25-29         | 30-44         | >=45          |
| INDEFINIDO (Bonif./No Bonif.)         | 159.424        | 66,80         | 3.945               | 18.544        | 24.901        | 65.052        | 46.982        |
| INDEFINIDOS PERSONAS CON DISCAPACIDAD | 790            | 0,33          | 9                   | 59            | 57            | 289           | 376           |
| <b>TOTAL INDEFINIDOS INICIALES</b>    | <b>160.214</b> | <b>67,13</b>  | <b>3.954</b>        | <b>18.603</b> | <b>24.958</b> | <b>65.341</b> | <b>47.358</b> |
| CONVERTIDOS EN INDEFINIDOS            | 78.458         | 32,87         | 1.552               | 10.814        | 14.605        | 31.302        | 20.185        |
| <b>TOTAL</b>                          | <b>238.672</b> | <b>100,00</b> | <b>5.506</b>        | <b>29.417</b> | <b>39.563</b> | <b>96.643</b> | <b>67.543</b> |

**CONVERTIDOS EN INDEFINIDOS SEGÚN CONTRATOS DE ORIGEN:**

|                                 |               |               |              |               |               |               |               |
|---------------------------------|---------------|---------------|--------------|---------------|---------------|---------------|---------------|
| OBRA O SERVICIO                 | 20.481        | 26,10         | 171          | 1.634         | 3.053         | 8.714         | 6.909         |
| EVENT. CIRCUNST. PRODUCCIÓN     | 51.708        | 65,91         | 1.337        | 8.018         | 9.792         | 20.521        | 12.040        |
| INTERINIDAD                     | 3.306         | 4,21          | 30           | 344           | 631           | 1.465         | 836           |
| TEMP. PERSONAS CON DISCAPACIDAD | 524           | 0,67          | 1            | 21            | 35            | 181           | 286           |
| SUSTITUCIÓN JUBILACIÓN 64 AÑOS  | 22            | 0,03          |              |               | 8             | 10            | 4             |
| PRÁCTICAS                       | 2.011         | 2,56          | 11           | 732           | 994           | 252           | 22            |
| RELEVO                          | 261           | 0,33          |              | 7             | 33            | 143           | 78            |
| FORMACIÓN                       | 126           | 0,16          | 2            | 58            | 56            | 10            |               |
| OTROS CONTRATOS                 | 19            | 0,02          |              |               | 3             | 6             | 10            |
| <b>TOTAL</b>                    | <b>78.458</b> | <b>100,00</b> | <b>1.552</b> | <b>10.814</b> | <b>14.605</b> | <b>31.302</b> | <b>20.185</b> |

| TIPO DE CONTRATO                      | TOTAL          | SEXO           |                | SECTOR DE ACTIVIDAD ECONÓMICA |               |               |                |
|---------------------------------------|----------------|----------------|----------------|-------------------------------|---------------|---------------|----------------|
|                                       |                | HOMBRES        | MUJERES        | AGRICULTURA                   | INDUSTRIA     | CONSTRUCCIÓN  | SERVICIOS      |
| INDEFINIDO (Bonif./No Bonif.)         | 159.424        | 89.993         | 69.431         | 10.477                        | 15.741        | 14.584        | 118.622        |
| INDEFINIDOS PERSONAS CON DISCAPACIDAD | 790            | 462            | 328            | 16                            | 78            | 62            | 634            |
| <b>TOTAL INDEFINIDOS INICIALES</b>    | <b>160.214</b> | <b>90.455</b>  | <b>69.759</b>  | <b>10.493</b>                 | <b>15.819</b> | <b>14.646</b> | <b>119.256</b> |
| CONVERTIDOS EN INDEFINIDOS            | 78.458         | 43.296         | 35.162         | 2.161                         | 10.314        | 6.714         | 59.269         |
| <b>TOTAL</b>                          | <b>238.672</b> | <b>133.751</b> | <b>104.921</b> | <b>12.654</b>                 | <b>26.133</b> | <b>21.360</b> | <b>178.525</b> |

**CONVERTIDOS EN INDEFINIDOS SEGÚN CONTRATOS DE ORIGEN:**

|                                 |               |               |               |              |               |              |               |
|---------------------------------|---------------|---------------|---------------|--------------|---------------|--------------|---------------|
| OBRA O SERVICIO                 | 20.481        | 12.306        | 8.175         | 1.347        | 2.445         | 3.637        | 13.052        |
| EVENT. CIRCUNST. PRODUCCIÓN     | 51.708        | 27.863        | 23.845        | 784          | 6.911         | 2.881        | 41.132        |
| INTERINIDAD                     | 3.306         | 1.413         | 1.893         | 23           | 440           | 50           | 2.793         |
| TEMP. PERSONAS CON DISCAPACIDAD | 524           | 313           | 211           | 3            | 98            | 12           | 411           |
| SUSTITUCIÓN JUBILACIÓN 64 AÑOS  | 22            | 5             | 17            |              |               | 2            | 20            |
| PRÁCTICAS                       | 2.011         | 1.176         | 835           | 4            | 321           | 122          | 1.564         |
| RELEVO                          | 261           | 146           | 115           |              | 85            | 4            | 172           |
| FORMACIÓN                       | 126           | 64            | 62            |              | 12            | 6            | 108           |
| OTROS CONTRATOS                 | 19            | 10            | 9             |              | 2             |              | 17            |
| <b>TOTAL</b>                    | <b>78.458</b> | <b>43.296</b> | <b>35.162</b> | <b>2.161</b> | <b>10.314</b> | <b>6.714</b> | <b>59.269</b> |

ENERO 2022

**CONTRATOS TEMPORALES POR SEXO, EDAD Y SECTOR DE ACTIVIDAD ECONÓMICA**

|                        | TOTAL            | VARIACIÓN       |               |                |              |
|------------------------|------------------|-----------------|---------------|----------------|--------------|
|                        |                  | MENSUAL         |               | ANUAL          |              |
|                        |                  | ABSOLUTA        | RELATIVA      | ABSOLUTA       | RELATIVA     |
| <b>POR SEXO Y EDAD</b> |                  |                 |               |                |              |
| <b>HOMBRES</b>         |                  |                 |               |                |              |
| < 25 años              | 146.499          | -31.785         | -17,83        | 31.224         | 27,09        |
| 25 - 44 años           | 388.409          | -35.750         | -8,43         | 16.456         | 4,42         |
| >= 45 años             | 214.383          | -13.854         | -6,07         | 18.759         | 9,59         |
| <b>TOTAL</b>           | <b>749.291</b>   | <b>-81.389</b>  | <b>-9,80</b>  | <b>66.439</b>  | <b>9,73</b>  |
| <b>MUJERES</b>         |                  |                 |               |                |              |
| < 25 años              | 116.719          | -27.107         | -18,85        | 35.272         | 43,31        |
| 25 - 44 años           | 318.552          | -28.728         | -8,27         | 45.387         | 16,62        |
| >= 45 años             | 173.098          | -12.882         | -6,93         | 32.324         | 22,96        |
| <b>TOTAL</b>           | <b>608.369</b>   | <b>-68.717</b>  | <b>-10,15</b> | <b>112.983</b> | <b>22,81</b> |
| <b>AMBOS SEXOS</b>     |                  |                 |               |                |              |
| < 25 años              | 263.218          | -58.892         | -18,28        | 66.496         | 33,80        |
| 25 - 44 años           | 706.961          | -64.478         | -8,36         | 61.843         | 9,59         |
| >= 45 años             | 387.481          | -26.736         | -6,45         | 51.083         | 15,19        |
| <b>TOTAL</b>           | <b>1.357.660</b> | <b>-150.106</b> | <b>-9,96</b>  | <b>179.422</b> | <b>15,23</b> |
| <b>SECTOR</b>          |                  |                 |               |                |              |
| AGRICULTURA            | 282.609          | -21.649         | -7,12         | 14.004         | 5,21         |
| INDUSTRIA              | 182.331          | 18.671          | 11,41         | 6.621          | 3,77         |
| CONSTRUCCIÓN           | 66.929           | 13.307          | 24,82         | -11.287        | -14,43       |
| SERVICIOS              | 825.791          | -160.435        | -16,27        | 170.084        | 25,94        |
| <b>TOTAL</b>           | <b>1.357.660</b> | <b>-150.106</b> | <b>-9,96</b>  | <b>179.422</b> | <b>15,23</b> |

**CONTRATOS TEMPORALES SEGÚN MODALIDAD POR EDAD, SEXO Y SECTOR DE ACTIVIDAD ECONÓMICA**

| TIPO DE CONTRATO                    | TOTAL            |                | EDAD DEL TRABAJADOR |                |                |                |                |
|-------------------------------------|------------------|----------------|---------------------|----------------|----------------|----------------|----------------|
|                                     | MES              | %              | <20                 | 20-24          | 25-29          | 30-44          | >=45           |
| OBRA O SERVICIO                     | 481.797          | 35,49          | 16.505              | 63.044         | 63.244         | 180.382        | 158.622        |
| EVENT. CIRC. DE LA PRODUC.          | 690.974          | 50,89          | 27.848              | 118.822        | 111.147        | 256.650        | 176.507        |
| INTERINIDAD                         | 165.852          | 12,22          | 4.433               | 27.669         | 28.550         | 58.533         | 46.667         |
| TEMPORAL PERS.CON DISCAPACIDAD      | 1.882            | 0,14           | 25                  | 123            | 182            | 660            | 892            |
| RELEVO                              | 450              | 0,03           | 3                   | 21             | 65             | 185            | 176            |
| JUBILACIÓN PARCIAL                  | 1.333            | 0,10           |                     |                |                |                | 1.333          |
| SUST. JUBILACIÓN 64 AÑOS            | 8                | 0,00           |                     |                | 1              | 5              | 2              |
| PRÁCTICAS                           | 5.978            | 0,44           | 222                 | 2.708          | 1.991          | 927            | 130            |
| FORMACIÓN                           | 2.970            | 0,22           | 254                 | 744            | 404            | 559            | 1.009          |
| INVESTIGADOR PREDOCTORAL EN FORMAC. | 328              | 0,02           |                     | 108            | 159            | 58             | 3              |
| OTROS CONTRATOS                     | 6.088            | 0,45           | 69                  | 620            | 1.105          | 2.154          | 2.140          |
|                                     | <b>1.357.660</b> | <b>100,00%</b> | <b>49.359</b>       | <b>213.859</b> | <b>206.848</b> | <b>500.113</b> | <b>387.481</b> |

|                                     | SEXO             |                |                | SECTOR DE ACTIVIDAD ECONÓMICA |                |               |                |
|-------------------------------------|------------------|----------------|----------------|-------------------------------|----------------|---------------|----------------|
|                                     | TOTAL            | HOMBRE         | MUJER          | AGRICULTURA                   | INDUSTRIA      | CONSTRUCCIÓN  | SERVICIOS      |
| OBRA O SERVICIO                     | 481.797          | 305.988        | 175.809        | 174.865                       | 43.973         | 48.542        | 214.417        |
| EVENT. CIRC. DE LA PRODUC.          | 690.974          | 383.493        | 307.481        | 106.778                       | 122.817        | 16.876        | 444.503        |
| INTERINIDAD                         | 165.852          | 50.593         | 115.259        | 527                           | 13.792         | 943           | 150.590        |
| TEMPORAL PERS.CON DISCAPACIDAD      | 1.882            | 1.173          | 709            | 13                            | 248            | 51            | 1.570          |
| RELEVO                              | 450              | 212            | 238            | 7                             | 76             | 7             | 360            |
| JUBILACIÓN PARCIAL                  | 1.333            | 946            | 387            | 7                             | 610            | 33            | 683            |
| SUST. JUBILACIÓN 64 AÑOS            | 8                | 3              | 5              |                               |                |               | 8              |
| PRÁCTICAS                           | 5.978            | 3.246          | 2.732          | 16                            | 714            | 347           | 4.901          |
| FORMACIÓN                           | 2.970            | 1.348          | 1.622          |                               | 49             | 34            | 2.887          |
| INVESTIGADOR PREDOCTORAL EN FORMAC. | 328              | 146            | 182            | 1                             |                |               | 327            |
| OTROS CONTRATOS                     | 6.088            | 2.143          | 3.945          | 395                           | 52             | 96            | 5.545          |
| <b>TOTAL</b>                        | <b>1.357.660</b> | <b>749.291</b> | <b>608.369</b> | <b>282.609</b>                | <b>182.331</b> | <b>66.929</b> | <b>825.791</b> |

ENERO 2022

**CONTRATOS TEMPORALES POR TIPO DE JORNADA Y MODALIDAD**

|                                            | TOTAL            | VARIACIÓN       |               |                |              |
|--------------------------------------------|------------------|-----------------|---------------|----------------|--------------|
|                                            |                  | MENSUAL         |               | ANUAL          |              |
|                                            |                  | ABSOLUTA        | RELATIVA      | ABSOLUTA       | RELATIVA     |
| <b>JORNADA A TIEMPO COMPLETO:</b>          |                  |                 |               |                |              |
| OBRA O SERVICIO                            | 380.718          | -54.374         | -12,50        | -23.620        | -5,84        |
| EVENTUALES CIRCUNSTANCIAS DE LA PRODUCCIÓN | 461.729          | -27.614         | -5,64         | 84.971         | 22,55        |
| INTERINIDAD                                | 98.536           | 28.410          | 40,51         | 31.979         | 48,05        |
| JUBILACIÓN ESPECIAL 64 AÑOS                | 8                | -27             | -77,14        | -35            | -81,40       |
| RELEVO                                     | 209              | -82             | -28,18        | -14            | -6,28        |
| TEMPORAL PERS. CON DISCAPACIDAD            | 1.227            | 207             | 20,29         | 299            | 32,22        |
| PRÁCTICAS                                  | 4.919            | 572             | 13,16         | 553            | 12,67        |
| FORMACIÓN                                  | 2.970            | -607            | -16,97        | 301            | 11,28        |
| INVESTIGADOR PREDOCTORAL EN FORMAC.        | 328              | -494            | -60,10        | -56            | -14,58       |
| OTROS CONTRATOS                            | 5.580            | 70              | 1,27          | 1.200          | 27,40        |
| <b>TOTAL</b>                               | <b>956.224</b>   | <b>-53.939</b>  | <b>-5,34</b>  | <b>95.578</b>  | <b>11,11</b> |
| <b>JORNADA A TIEMPO PARCIAL:</b>           |                  |                 |               |                |              |
| OBRA O SERVICIO                            | 101.079          | -36.564         | -26,56        | -3.380         | -3,24        |
| EVENTUALES CIRCUNSTANCIAS DE LA PRODUCCIÓN | 229.245          | -80.352         | -25,95        | 62.293         | 37,31        |
| INTERINIDAD                                | 67.316           | 21.909          | 48,25         | 24.746         | 58,13        |
| RELEVO                                     | 241              | -229            | -48,72        | -14            | -5,49        |
| JUBILACIÓN PARCIAL                         | 1.333            | -1.203          | -47,44        | 79             | 6,30         |
| TEMPORAL PERS. CON DISCAPACIDAD            | 655              | 21              | 3,31          | 183            | 38,77        |
| PRÁCTICAS                                  | 1.059            | 160             | 17,80         | -6             | -0,56        |
| OTROS CONTRATOS                            | 508              | 91              | 21,82         | -57            | -10,09       |
| <b>TOTAL</b>                               | <b>401.436</b>   | <b>-96.167</b>  | <b>-19,33</b> | <b>83.844</b>  | <b>26,40</b> |
| <b>TOTAL</b>                               | <b>1.357.660</b> | <b>-150.106</b> | <b>-9,96</b>  | <b>179.422</b> | <b>15,23</b> |

**CONTRATOS TEMPORALES POR MODALIDAD**

|                                            | TOTAL   | VARIACIÓN |          |          |          |
|--------------------------------------------|---------|-----------|----------|----------|----------|
|                                            |         | MENSUAL   |          | ANUAL    |          |
|                                            |         | ABSOLUTA  | RELATIVA | ABSOLUTA | RELATIVA |
| OBRA O SERVICIO                            | 481.797 | -90.938   | -15,88   | -27.000  | -5,31    |
| EVENTUALES CIRCUNSTANCIAS DE LA PRODUCCIÓN | 690.974 | -107.966  | -13,51   | 147.264  | 27,09    |
| INTERINIDAD                                | 165.852 | 50.319    | 43,55    | 56.725   | 51,98    |
| JUBILACIÓN ESPECIAL 64 AÑOS                | 8       | -27       | -77,14   | -35      | -81,40   |
| RELEVO                                     | 450     | -311      | -40,87   | -28      | -5,86    |
| JUBILACIÓN PARCIAL                         | 1.333   | -1.203    | -47,44   | 79       | 6,30     |
| TEMPORAL PERS. CON DISCAPACIDAD            | 1.882   | 228       | 13,78    | 482      | 34,43    |
| PRÁCTICAS                                  | 5.978   | 732       | 13,95    | 547      | 10,07    |
| FORMACIÓN                                  | 2.970   | -607      | -16,97   | 301      | 11,28    |
| INVESTIGADOR PREDOCTORAL EN FORMAC.        | 328     | -494      | -60,10   | -56      | -14,58   |
| OTROS CONTRATOS                            | 6.088   | 161       | 2,72     | 1.143    | 23,11    |

**CONTRATOS FORMATIVOS**

|              | TOTAL        | VARIACIÓN  |             |            |              |
|--------------|--------------|------------|-------------|------------|--------------|
|              |              | MENSUAL    |             | ANUAL      |              |
|              |              | ABSOLUTA   | RELATIVA    | ABSOLUTA   | RELATIVA     |
| PRÁCTICAS    | 5.978        | 732        | 13,95       | 547        | 10,07        |
| FORMACIÓN    | 2.970        | -607       | -16,97      | 301        | 11,28        |
| <b>TOTAL</b> | <b>8.948</b> | <b>125</b> | <b>1,42</b> | <b>848</b> | <b>10,47</b> |

**EVOLUCIÓN DE LOS CONTRATOS**

|                 | VARIACIÓN RELATIVA |                    |        | INDEFINIDOS |                     |                    |        | TEMPORALES |                     |                    |        |
|-----------------|--------------------|--------------------|--------|-------------|---------------------|--------------------|--------|------------|---------------------|--------------------|--------|
|                 | TOTAL              | VARIACIÓN RELATIVA |        | TOTAL       | % SOBRE TOTAL CONT. | VARIACIÓN RELATIVA |        | TOTAL      | % SOBRE TOTAL CONT. | VARIACIÓN RELATIVA |        |
|                 |                    | MENSUAL            | ANUAL  |             |                     | MENSUAL            | ANUAL  |            |                     | MENSUAL            | ANUAL  |
| <b>AÑO 2018</b> |                    |                    |        |             |                     |                    |        |            |                     |                    |        |
| ENERO           | 1.749.911          | 5,93               | 7,12   | 172.953     | 9,88%               | 31,96              | 15,18  | 1.576.958  | 90,12%              | 3,68               | 6,30   |
| FEBRERO         | 1.546.402          | -11,63             | 6,46   | 174.287     | 11,27%              | 0,77               | 15,37  | 1.372.115  | 88,73%              | -12,99             | 5,43   |
| MARZO           | 1.646.846          | 6,50               | -4,96  | 193.448     | 11,75%              | 10,99              | 8,42   | 1.453.398  | 88,25%              | 5,92               | -6,49  |
| ABRIL           | 1.772.557          | 7,63               | 10,48  | 189.671     | 10,70%              | -1,95              | 25,24  | 1.582.886  | 89,30%              | 8,91               | 8,94   |
| MAYO            | 2.058.400          | 16,13              | 1,52   | 200.078     | 9,72%               | 5,49               | 19,62  | 1.858.322  | 90,28%              | 17,40              | -0,11  |
| JUNIO           | 2.055.762          | -0,13              | -1,62  | 192.972     | 9,39%               | -3,55              | 15,93  | 1.862.790  | 90,61%              | 0,24               | -3,13  |
| JULIO           | 2.086.655          | 1,50               | 8,19   | 190.151     | 9,11%               | -1,46              | 25,10  | 1.896.504  | 90,89%              | 1,81               | 6,75   |
| AGOSTO          | 1.602.495          | -23,20             | 4,30   | 153.921     | 9,61%               | -19,05             | 33,40  | 1.448.574  | 90,39%              | -23,62             | 1,94   |
| SEPTIEMBRE      | 1.952.397          | 21,83              | -2,05  | 232.768     | 11,92%              | 51,23              | 20,80  | 1.719.629  | 88,08%              | 18,71              | -4,50  |
| OCTUBRE         | 2.243.453          | 14,91              | 10,40  | 242.324     | 10,80%              | 4,11               | 19,64  | 2.001.129  | 89,20%              | 16,37              | 9,37   |
| NOVIEMBRE       | 1.867.172          | -16,77             | 2,69   | 197.573     | 10,58%              | -18,47             | 15,72  | 1.669.599  | 89,42%              | -16,57             | 1,33   |
| DICIEMBRE       | 1.709.631          | -8,44              | 3,49   | 144.778     | 8,47%               | -26,72             | 10,46  | 1.564.853  | 91,53%              | -6,27              | 2,89   |
| <b>AÑO 2019</b> |                    |                    |        |             |                     |                    |        |            |                     |                    |        |
| ENERO           | 1.858.077          | 8,68               | 6,18   | 181.348     | 9,76%               | 25,26              | 4,85   | 1.676.729  | 90,24%              | 7,15               | 6,33   |
| FEBRERO         | 1.571.017          | -15,45             | 1,59   | 168.697     | 10,74%              | -6,98              | -3,21  | 1.402.320  | 89,26%              | -16,37             | 2,20   |
| MARZO           | 1.709.848          | 8,84               | 3,83   | 179.821     | 10,52%              | 6,59               | -7,04  | 1.530.027  | 89,48%              | 9,11               | 5,27   |
| ABRIL           | 1.765.185          | 3,24               | -0,42  | 174.980     | 9,91%               | -2,69              | -7,75  | 1.590.205  | 90,09%              | 3,93               | 0,46   |
| MAYO            | 2.075.741          | 17,59              | 0,84   | 184.161     | 8,87%               | 5,25               | -7,96  | 1.891.580  | 91,13%              | 18,95              | 1,79   |
| JUNIO           | 2.009.011          | -3,21              | -2,27  | 174.159     | 8,67%               | -5,43              | -9,75  | 1.834.852  | 91,33%              | -3,00              | -1,50  |
| JULIO           | 2.179.527          | 8,49               | 4,45   | 185.713     | 8,52%               | 6,63               | -2,33  | 1.993.814  | 91,48%              | 8,66               | 5,13   |
| AGOSTO          | 1.519.922          | -30,26             | -5,15  | 123.277     | 8,11%               | -33,62             | -19,91 | 1.396.645  | 91,89%              | -29,95             | -3,58  |
| SEPTIEMBRE      | 2.094.635          | 37,81              | 7,29   | 238.723     | 11,40%              | 93,65              | 2,56   | 1.855.912  | 88,60%              | 32,88              | 7,93   |
| OCTUBRE         | 2.224.757          | 6,21               | -0,83  | 237.866     | 10,69%              | -0,36              | -1,84  | 1.986.891  | 89,31%              | 7,06               | -0,71  |
| NOVIEMBRE       | 1.764.169          | -20,70             | -5,52  | 171.612     | 9,73%               | -27,85             | -13,14 | 1.592.557  | 90,27%              | -19,85             | -4,61  |
| DICIEMBRE       | 1.740.332          | -1,35              | 1,80   | 139.077     | 7,99%               | -18,96             | -3,94  | 1.601.255  | 92,01%              | 0,55               | 2,33   |
| <b>AÑO 2020</b> |                    |                    |        |             |                     |                    |        |            |                     |                    |        |
| ENERO           | 1.764.837          | 1,41               | -5,02  | 178.978     | 10,14%              | 28,69              | -1,31  | 1.585.859  | 89,86%              | -0,96              | -5,42  |
| FEBRERO         | 1.594.763          | -9,64              | 1,51   | 178.193     | 11,17%              | -0,44              | 5,63   | 1.416.570  | 88,83%              | -10,67             | 1,02   |
| MARZO           | 1.256.510          | -21,21             | -26,51 | 145.393     | 11,57%              | -18,41             | -19,15 | 1.111.117  | 88,43%              | -21,56             | -27,38 |
| ABRIL           | 673.149            | -46,43             | -61,87 | 59.042      | 8,77%               | -59,39             | -66,26 | 614.107    | 91,23%              | -44,73             | -61,38 |
| MAYO            | 850.617            | 26,36              | -59,02 | 76.692      | 9,02%               | 29,89              | -58,36 | 773.925    | 90,98%              | 26,02              | -59,09 |
| JUNIO           | 1.159.602          | 36,32              | -42,28 | 114.393     | 9,86%               | 49,16              | -34,32 | 1.045.209  | 90,14%              | 35,05              | -43,04 |
| JULIO           | 1.536.122          | 32,47              | -29,52 | 141.105     | 9,19%               | 23,35              | -24,02 | 1.395.017  | 90,81%              | 33,47              | -30,03 |
| AGOSTO          | 1.118.663          | -27,18             | -26,40 | 96.275      | 8,61%               | -31,77             | -21,90 | 1.022.388  | 91,39%              | -26,71             | -26,80 |
| SEPTIEMBRE      | 1.632.484          | 45,93              | -22,06 | 163.209     | 10,00%              | 69,52              | -31,63 | 1.469.275  | 90,00%              | 43,71              | -20,83 |
| OCTUBRE         | 1.551.357          | -4,97              | -30,27 | 152.319     | 9,82%               | -6,67              | -35,96 | 1.399.038  | 90,18%              | -4,78              | -29,59 |
| NOVIEMBRE       | 1.449.810          | -6,55              | -17,82 | 128.189     | 8,84%               | -15,84             | -25,30 | 1.321.621  | 91,16%              | -5,53              | -17,01 |
| DICIEMBRE       | 1.355.147          | -6,53              | -22,13 | 111.822     | 8,25%               | -12,77             | -19,60 | 1.243.325  | 91,75%              | -5,92              | -22,35 |
| <b>AÑO 2021</b> |                    |                    |        |             |                     |                    |        |            |                     |                    |        |
| ENERO           | 1.302.429          | -3,89              | -26,20 | 124.191     | 9,54%               | 11,06              | -30,61 | 1.178.238  | 90,46%              | -5,23              | -25,70 |
| FEBRERO         | 1.212.284          | -6,92              | -23,98 | 132.431     | 10,92%              | 6,63               | -25,68 | 1.079.853  | 89,08%              | -8,35              | -23,77 |
| MARZO           | 1.404.107          | 15,82              | 11,75  | 207.191     | 14,76%              | 56,45              | 42,50  | 1.196.916  | 85,24%              | 10,84              | 7,72   |
| ABRIL           | 1.356.845          | -3,37              | 101,57 | 164.080     | 12,09%              | -20,81             | 177,90 | 1.192.765  | 87,91%              | -0,35              | 94,23  |
| MAYO            | 1.545.308          | 13,89              | 81,67  | 156.148     | 10,10%              | -4,83              | 103,60 | 1.389.160  | 89,90%              | 16,47              | 79,50  |
| JUNIO           | 1.798.047          | 16,36              | 55,06  | 172.866     | 9,61%               | 10,71              | 51,12  | 1.625.181  | 90,39%              | 16,99              | 55,49  |
| JULIO           | 1.838.250          | 2,24               | 19,67  | 165.500     | 9,00%               | -4,26              | 17,29  | 1.672.750  | 91,00%              | 2,93               | 19,91  |
| AGOSTO          | 1.407.563          | -23,43             | 25,83  | 118.985     | 8,45%               | -28,11             | 23,59  | 1.288.578  | 91,55%              | -22,97             | 26,04  |
| SEPTIEMBRE      | 1.923.846          | 36,68              | 17,85  | 216.688     | 11,26%              | 82,11              | 32,77  | 1.707.158  | 88,74%              | 32,48              | 16,19  |
| OCTUBRE         | 1.892.584          | -1,62              | 22,00  | 198.496     | 10,49%              | -8,40              | 30,32  | 1.694.088  | 89,51%              | -0,77              | 21,09  |
| NOVIEMBRE       | 2.021.546          | 6,81               | 39,44  | 282.981     | 14,00%              | 42,56              | 120,75 | 1.738.565  | 86,00%              | 2,63               | 31,55  |
| DICIEMBRE       | 1.681.550          | -16,82             | 24,09  | 173.784     | 10,33%              | -38,59             | 55,41  | 1.507.766  | 89,67%              | -13,28             | 21,27  |
| <b>AÑO 2022</b> |                    |                    |        |             |                     |                    |        |            |                     |                    |        |
| ENERO           | 1.596.332          | -5,07              | 22,57  | 238.672     | 14,95%              | 37,34              | 92,18  | 1.357.660  | 85,05%              | -9,96              | 15,23  |
| FEBRERO         |                    |                    |        |             |                     |                    |        |            |                     |                    |        |
| MARZO           |                    |                    |        |             |                     |                    |        |            |                     |                    |        |
| ABRIL           |                    |                    |        |             |                     |                    |        |            |                     |                    |        |
| MAYO            |                    |                    |        |             |                     |                    |        |            |                     |                    |        |
| JUNIO           |                    |                    |        |             |                     |                    |        |            |                     |                    |        |
| JULIO           |                    |                    |        |             |                     |                    |        |            |                     |                    |        |
| AGOSTO          |                    |                    |        |             |                     |                    |        |            |                     |                    |        |
| SEPTIEMBRE      |                    |                    |        |             |                     |                    |        |            |                     |                    |        |
| OCTUBRE         |                    |                    |        |             |                     |                    |        |            |                     |                    |        |
| NOVIEMBRE       |                    |                    |        |             |                     |                    |        |            |                     |                    |        |
| DICIEMBRE       |                    |                    |        |             |                     |                    |        |            |                     |                    |        |

**PERSONAS CONTRATADAS SEGÚN SEXO POR TIPO DE CONTRATO**

|                                     | AMBOS SEXOS      |                  |             | HOMBRES        |                |             | MUJERES        |                |             |
|-------------------------------------|------------------|------------------|-------------|----------------|----------------|-------------|----------------|----------------|-------------|
|                                     | CONTRATOS        | PERSONAS         | MEDIA       | CONTRATOS      | PERSONAS       | MEDIA       | CONTRATOS      | PERSONAS       | MEDIA       |
| <b>TOTAL CONTRATOS</b>              | <b>1.596.332</b> | <b>1.193.015</b> | <b>1,34</b> | <b>883.042</b> | <b>644.167</b> | <b>1,37</b> | <b>713.290</b> | <b>548.848</b> | <b>1,30</b> |
| <b>INDEFINIDOS</b>                  | <b>238.672</b>   | <b>235.761</b>   | <b>1,01</b> | <b>133.751</b> | <b>132.236</b> | <b>1,01</b> | <b>104.921</b> | <b>103.525</b> | <b>1,01</b> |
| <b>TEMPORALES</b>                   | <b>1.357.660</b> | <b>968.595</b>   | <b>1,40</b> | <b>749.291</b> | <b>518.027</b> | <b>1,45</b> | <b>608.369</b> | <b>450.568</b> | <b>1,35</b> |
| OBRA O SERVICIO                     | 481.797          | 367.568          | 1,31        | 305.988        | 224.074        | 1,37        | 175.809        | 143.494        | 1,23        |
| EVENTUAL CC PRODUCCION              | 690.974          | 508.034          | 1,36        | 383.493        | 273.943        | 1,40        | 307.481        | 234.091        | 1,31        |
| INTERINIDAD                         | 165.852          | 128.936          | 1,29        | 50.593         | 40.268         | 1,26        | 115.259        | 88.668         | 1,30        |
| TEMPORAL PERS. CON DISCAPACIDAD     | 1.882            | 1.867            | 1,01        | 1.173          | 1.162          | 1,01        | 709            | 705            | 1,01        |
| SUSTITUCION POR JUBILACION 64 AÑOS  | 8                | 8                | 1,00        | 3              | 3              | 1,00        | 5              | 5              | 1,00        |
| JUBILACION PARCIAL                  | 1.333            | 1.322            | 1,01        | 946            | 937            | 1,01        | 387            | 385            | 1,01        |
| RELEVO                              | 450              | 446              | 1,01        | 212            | 212            | 1,00        | 238            | 234            | 1,02        |
| PRACTICAS                           | 5.978            | 5.956            | 1,00        | 3.246          | 3.236          | 1,00        | 2.732          | 2.720          | 1,00        |
| FORMACION                           | 2.970            | 2.963            | 1,00        | 1.348          | 1.346          | 1,00        | 1.622          | 1.617          | 1,00        |
| INVESTIGADOR PREDOCTORAL EN FORMACI | 328              | 327              | 1,00        | 146            | 146            | 1,00        | 182            | 181            | 1,01        |
| OTROS CONTRATOS                     | 6.088            | 4.393            | 1,39        | 2.143          | 1.719          | 1,25        | 3.945          | 2.674          | 1,48        |

**CONTRATOS POR CC.AA. Y PROVINCIAS**

| PROVINCIA<br>AUTONOMÍA | TOTAL            | VARIACIÓN      |              |                |              |
|------------------------|------------------|----------------|--------------|----------------|--------------|
|                        |                  | MENSUAL        |              | ANUAL          |              |
|                        |                  | ABSOLUTA       | RELATIVA     | ABSOLUTA       | RELATIVA     |
| ALMERIA                | 24.525           | -1.064         | -4,16        | 5.262          | 27,32        |
| CADIZ                  | 42.060           | -7.895         | -15,80       | 3.739          | 9,76         |
| CORDOBA                | 50.845           | -6.866         | -11,90       | 3.479          | 7,34         |
| GRANADA                | 47.374           | -2.387         | -4,80        | 8.564          | 22,07        |
| HUELVA                 | 42.638           | 15.184         | 55,31        | 2.418          | 6,01         |
| JAEN                   | 87.974           | -23.049        | -20,76       | 11.224         | 14,62        |
| MALAGA                 | 57.144           | -3.945         | -6,46        | 12.151         | 27,01        |
| SEVILLA                | 79.870           | -5.100         | -6,00        | 10.834         | 15,69        |
| ANDALUCIA              | 432.430          | -35.122        | -7,51        | 57.671         | 15,39        |
| HUESCA                 | 6.186            | -1.763         | -22,18       | 2.058          | 49,85        |
| TERUEL                 | 3.051            | -267           | -8,05        | 922            | 43,31        |
| ZARAGOZA               | 32.872           | -1.240         | -3,64        | 4.831          | 17,23        |
| ARAGON                 | 42.109           | -3.270         | -7,21        | 7.811          | 22,77        |
| PRINCIPADO DE ASTURIAS | 23.356           | -2.450         | -9,49        | 6.139          | 35,66        |
| ILLES BALEARS          | 23.092           | 1.398          | 6,44         | 6.541          | 39,52        |
| PALMAS LAS             | 29.269           | -1.815         | -5,84        | 10.884         | 59,20        |
| STA. CRUZ DE TENERIFE  | 25.690           | -2.510         | -8,90        | 10.735         | 71,78        |
| CANARIAS               | 54.959           | -4.325         | -7,30        | 21.619         | 64,84        |
| CANTABRIA              | 17.109           | -1.311         | -7,12        | 3.530          | 26,00        |
| ALBACETE               | 12.640           | -1.033         | -7,56        | 4.358          | 52,62        |
| CIUDAD REAL            | 13.131           | -2.014         | -13,30       | 826            | 6,71         |
| CUENCA                 | 5.389            | -812           | -13,09       | 674            | 14,29        |
| GUADALAJARA            | 14.291           | -153           | -1,06        | 1.444          | 11,24        |
| TOLEDO                 | 20.826           | -568           | -2,65        | 3.225          | 18,32        |
| CASTILLA-LA MANCHA     | 66.277           | -4.580         | -6,46        | 10.527         | 18,88        |
| AVILA                  | 2.770            | -927           | -25,07       | -117           | -4,05        |
| BURGOS                 | 10.048           | 156            | 1,58         | 2.692          | 36,60        |
| LEON                   | 8.305            | -847           | -9,25        | 1.857          | 28,80        |
| PALENCIA               | 6.073            | -689           | -10,19       | 329            | 5,73         |
| SALAMANCA              | 7.026            | -603           | -7,90        | 1.684          | 31,52        |
| SEGOVIA                | 4.896            | -659           | -11,86       | 822            | 20,18        |
| SORIA                  | 2.391            | -32            | -1,32        | 366            | 18,07        |
| VALLADOLID             | 15.542           | -1.539         | -9,01        | 2.750          | 21,50        |
| ZAMORA                 | 3.582            | -394           | -9,91        | 600            | 20,12        |
| CASTILLA Y LEON        | 60.633           | -5.534         | -8,36        | 10.983         | 22,12        |
| BARCELONA              | 168.724          | 1.268          | 0,76         | 33.737         | 24,99        |
| GIRONA                 | 21.043           | 787            | 3,89         | 4.581          | 27,83        |
| LLEIDA                 | 11.885           | 736            | 6,60         | 3.047          | 34,48        |
| TARRAGONA              | 23.535           | 1.231          | 5,52         | 3.027          | 14,76        |
| CATALUÑA               | 225.187          | 4.022          | 1,82         | 44.392         | 24,55        |
| ALICANTE/ALACANT       | 43.480           | -1.816         | -4,01        | 7.255          | 20,03        |
| CASTELLON/CASTELLO     | 14.889           | -2.343         | -13,60       | -532           | -3,45        |
| VALENCIA               | 94.521           | -6.177         | -6,13        | 15.310         | 19,33        |
| COM. VALENCIANA        | 152.890          | -10.336        | -6,33        | 22.033         | 16,84        |
| BADAJOS                | 29.439           | -2.861         | -8,86        | 4.963          | 20,28        |
| CACERES                | 10.746           | 651            | 6,45         | 2.503          | 30,37        |
| EXTREMADURA            | 40.185           | -2.210         | -5,21        | 7.466          | 22,82        |
| CORUÑA A               | 29.332           | -1.488         | -4,83        | 4.472          | 17,99        |
| LUGO                   | 6.889            | -329           | -4,56        | 1.105          | 19,10        |
| OURENSE                | 5.635            | 409            | 7,83         | 431            | 8,28         |
| PONTEVEDRA             | 29.086           | -564           | -1,90        | 4.455          | 18,09        |
| GALICIA                | 70.942           | -1.972         | -2,70        | 10.463         | 17,30        |
| COM. DE MADRID         | 198.350          | -17.672        | -8,18        | 52.678         | 36,16        |
| REGION DE MURCIA       | 71.454           | -2.183         | -2,96        | 9.315          | 14,99        |
| COM. FORAL DE NAVARRA  | 29.777           | 940            | 3,26         | 5.506          | 22,69        |
| ARABA/ALAVA            | 14.590           | 691            | 4,97         | 3.840          | 35,72        |
| BIZKAIA                | 36.539           | -2.265         | -5,84        | 5.243          | 16,75        |
| GIPUZKOA               | 21.717           | -296           | -1,34        | 4.445          | 25,74        |
| PAIS VASCO             | 72.846           | -1.870         | -2,50        | 13.528         | 22,81        |
| LA RIOJA               | 10.542           | 460            | 4,56         | 2.678          | 34,05        |
| CEUTA                  | 1.432            | 134            | 10,32        | 335            | 30,54        |
| MELILLA                | 2.216            | 495            | 28,76        | 679            | 44,18        |
| ZONA EXTRANJERA        | 546              | 168            | 44,44        | 9              | 1,68         |
| <b>TOTAL</b>           | <b>1.596.332</b> | <b>-85.218</b> | <b>-5,07</b> | <b>293.903</b> | <b>22,57</b> |



**CONTRATOS INDEFINIDOS POR CC.AA. Y PROVINCIAS \***

| PROVINCIA<br>AUTONOMÍA | TOTAL          | VARIACIÓN     |              |                |              |
|------------------------|----------------|---------------|--------------|----------------|--------------|
|                        |                | MENSUAL       |              | ANUAL          |              |
|                        |                | ABSOLUTA      | RELATIVA     | ABSOLUTA       | RELATIVA     |
| ALMERIA                | 4.090          | 1.218         | 42,41        | 2.634          | 180,91       |
| CADIZ                  | 4.032          | 1.186         | 41,67        | 2.318          | 135,24       |
| CORDOBA                | 2.354          | 254           | 12,10        | 1.083          | 85,21        |
| GRANADA                | 3.450          | 794           | 29,89        | 1.972          | 133,42       |
| HUELVA                 | 3.937          | 1.924         | 95,58        | 2.953          | 300,10       |
| JAEN                   | 1.631          | -20           | -1,21        | 786            | 93,02        |
| MALAGA                 | 7.154          | 1.053         | 17,26        | 3.773          | 111,59       |
| SEVILLA                | 8.319          | 1.608         | 23,96        | 4.514          | 118,63       |
| ANDALUCIA              | 34.967         | 8.017         | 29,75        | 20.033         | 134,14       |
| HUESCA                 | 1.204          | 304           | 33,78        | 483            | 66,99        |
| TERUEL                 | 571            | 227           | 65,99        | 293            | 105,40       |
| ZARAGOZA               | 4.729          | 1.390         | 41,63        | 2.170          | 84,80        |
| ARAGON                 | 6.504          | 1.921         | 41,92        | 2.946          | 82,80        |
| PRINCIPADO DE ASTURIAS | 3.459          | 656           | 23,40        | 1.693          | 95,87        |
| ILLES BALEARS          | 6.426          | 6.426         | 65,70        | 3.768          | 141,76       |
| PALMAS LAS             | 5.820          | 1.973         | 51,29        | 3.352          | 135,82       |
| STA. CRUZ DE TENERIFE  | 4.803          | 1.287         | 36,60        | 2.677          | 125,92       |
| CANARIAS               | 10.623         | 3.260         | 44,28        | 6.029          | 131,24       |
| CANTABRIA              | 2.143          | -30           | -1,38        | 1.106          | 106,65       |
| ALBACETE               | 1.837          | 874           | 90,76        | 898            | 95,63        |
| CIUDAD REAL            | 1.486          | 323           | 27,77        | 671            | 82,33        |
| CUENCA                 | 825            | 343           | 71,16        | 358            | 76,66        |
| GUADALAJARA            | 1.068          | 331           | 44,91        | 532            | 99,25        |
| TOLEDO                 | 2.807          | 1.051         | 59,85        | 1.457          | 107,93       |
| CASTILLA-LA MANCHA     | 8.023          | 2.922         | 57,28        | 3.916          | 95,35        |
| AVILA                  | 552            | 182           | 49,19        | 331            | 149,77       |
| BURGOS                 | 1.474          | 398           | 36,99        | 749            | 103,31       |
| LEON                   | 1.766          | 239           | 15,65        | 979            | 124,40       |
| PALENCIA               | 465            | 109           | 30,62        | 138            | 42,20        |
| SALAMANCA              | 1.365          | 541           | 65,66        | 664            | 94,72        |
| SEGOVIA                | 696            | 157           | 29,13        | 379            | 119,56       |
| SORIA                  | 395            | 115           | 41,07        | 179            | 82,87        |
| VALLADOLID             | 2.221          | 586           | 35,84        | 875            | 65,01        |
| ZAMORA                 | 541            | 203           | 60,06        | 256            | 89,82        |
| CASTILLA Y LEON        | 9.475          | 2.530         | 36,43        | 4.550          | 92,39        |
| BARCELONA              | 35.499         | 10.405        | 41,46        | 14.995         | 73,13        |
| GIRONA                 | 5.028          | 1.599         | 46,63        | 2.653          | 111,71       |
| LLEIDA                 | 2.609          | 828           | 46,49        | 1.181          | 82,70        |
| TARRAGONA              | 3.667          | 1.206         | 49,00        | 1.746          | 90,89        |
| CATALUÑA               | 46.803         | 14.038        | 42,84        | 20.575         | 78,45        |
| ALICANTE/ALACANT       | 7.825          | 2.430         | 45,04        | 3.795          | 94,17        |
| CASTELLON/CASTELLO     | 2.884          | 810           | 39,05        | 1.243          | 75,75        |
| VALENCIA               | 12.415         | 3.033         | 32,33        | 5.549          | 80,82        |
| COM. VALENCIANA        | 23.124         | 6.273         | 37,23        | 10.587         | 84,45        |
| BADAJOS                | 1.780          | 252           | 16,49        | 863            | 94,11        |
| CACERES                | 1.120          | 321           | 40,18        | 590            | 111,32       |
| EXTREMADURA            | 2.900          | 573           | 24,62        | 1.453          | 100,41       |
| CORUÑA A               | 4.942          | 1.851         | 59,88        | 2.170          | 78,28        |
| LUGO                   | 1.331          | 504           | 60,94        | 510            | 62,12        |
| OURENSE                | 1.087          | 503           | 86,13        | 583            | 115,67       |
| PONTEVEDRA             | 4.051          | 1.658         | 69,29        | 1.918          | 89,92        |
| GALICIA                | 11.411         | 4.516         | 65,50        | 5.181          | 83,16        |
| COM. DE MADRID         | 49.066         | 10.790        | 28,19        | 22.270         | 83,11        |
| REGION DE MURCIA       | 10.189         | 3.617         | 55,04        | 4.811          | 89,46        |
| COM. FORAL DE NAVARRA  | 2.764          | 682           | 32,76        | 1.192          | 75,83        |
| ARABA/ALAVA            | 1.292          | 245           | 23,40        | 514            | 66,07        |
| BIZKAIA                | 4.409          | 1.033         | 30,60        | 1.756          | 66,19        |
| GIPUZKOA               | 2.963          | 584           | 24,55        | 1.121          | 60,86        |
| PAIS VASCO             | 8.664          | 1.862         | 27,37        | 3.391          | 64,31        |
| LA RIOJA               | 1.415          | 411           | 40,94        | 712            | 101,28       |
| CEUTA                  | 315            | 119           | 60,71        | 166            | 111,41       |
| MELILLA                | 337            | 153           | 83,15        | 163            | 93,68        |
| ZONA EXTRANJERA        | 64             | 30            | 88,24        | -61            | -48,80       |
| <b>TOTAL</b>           | <b>238.672</b> | <b>64.888</b> | <b>37,34</b> | <b>114.481</b> | <b>92,18</b> |

(\*) Incluye contratos convertidos en indefinidos

**CONTRATOS TEMPORALES POR CC.AA. Y PROVINCIAS**

| PROVINCIA<br>AUTONOMÍA | TOTAL            | VARIACIÓN       |              |                |              |
|------------------------|------------------|-----------------|--------------|----------------|--------------|
|                        |                  | MENSUAL         |              | ANUAL          |              |
|                        |                  | ABSOLUTA        | RELATIVA     | ABSOLUTA       | RELATIVA     |
| ALMERIA                | 20.435           | -2.282          | -10,05       | 2.628          | 14,76        |
| CADIZ                  | 38.028           | -9.081          | -19,28       | 1.421          | 3,88         |
| CORDOBA                | 48.491           | -7.120          | -12,80       | 2.396          | 5,20         |
| GRANADA                | 43.924           | -3.181          | -6,75        | 6.592          | 17,66        |
| HUELVA                 | 38.701           | 13.260          | 52,12        | -535           | -1,36        |
| JAEN                   | 86.343           | -23.029         | -21,06       | 10.438         | 13,75        |
| MALAGA                 | 49.990           | -4.998          | -9,09        | 8.378          | 20,13        |
| SEVILLA                | 71.551           | -6.708          | -8,57        | 6.320          | 9,69         |
| ANDALUCIA              | 397.463          | -43.139         | -9,79        | 37.638         | 10,46        |
| HUESCA                 | 4.982            | -2.067          | -29,32       | 1.575          | 46,23        |
| TERUEL                 | 2.480            | -494            | -16,61       | 629            | 33,98        |
| ZARAGOZA               | 28.143           | -2.630          | -8,55        | 2.661          | 10,44        |
| ARAGON                 | 35.605           | -5.191          | -12,72       | 4.865          | 15,83        |
| PRINCIPADO DE ASTURIAS | 19.897           | -3.106          | -13,50       | 4.446          | 28,77        |
| ILLES BALEARS          | 16.666           | -1.150          | -6,45        | 2.773          | 19,96        |
| PALMAS LAS             | 23.449           | -3.788          | -13,91       | 7.532          | 47,32        |
| STA. CRUZ DE TENERIFE  | 20.887           | -3.797          | -15,38       | 8.058          | 62,81        |
| CANARIAS               | 44.336           | -7.585          | -14,61       | 15.590         | 54,23        |
| CANTABRIA              | 14.966           | -1.281          | -7,88        | 2.424          | 19,33        |
| ALBACETE               | 10.803           | -1.907          | -15,00       | 3.460          | 47,12        |
| CIUDAD REAL            | 11.645           | -2.337          | -16,71       | 155            | 1,35         |
| CUENCA                 | 4.564            | -1.155          | -20,20       | 316            | 7,44         |
| GUADALAJARA            | 13.223           | -484            | -3,53        | 912            | 7,41         |
| TOLEDO                 | 18.019           | -1.619          | -8,24        | 1.768          | 10,88        |
| CASTILLA-LA MANCHA     | 58.254           | -7.502          | -11,41       | 6.611          | 12,80        |
| AVILA                  | 2.218            | -1.109          | -33,33       | -448           | -16,80       |
| BURGOS                 | 8.574            | -242            | -2,75        | 1.943          | 29,30        |
| LEON                   | 6.539            | -1.086          | -14,24       | 878            | 15,51        |
| PALENCIA               | 5.608            | -798            | -12,46       | 191            | 3,53         |
| SALAMANCA              | 5.661            | -1.144          | -16,81       | 1.020          | 21,98        |
| SEGOVIA                | 4.200            | -816            | -16,27       | 443            | 11,79        |
| SORIA                  | 1.996            | -147            | -6,86        | 187            | 10,34        |
| VALLADOLID             | 13.321           | -2.125          | -13,76       | 1.875          | 16,38        |
| ZAMORA                 | 3.041            | -597            | -16,41       | 344            | 12,75        |
| CASTILLA Y LEON        | 51.158           | -8.064          | -13,62       | 6.433          | 14,38        |
| BARCELONA              | 133.225          | -9.137          | -6,42        | 18.742         | 16,37        |
| GIRONA                 | 16.015           | -812            | -4,83        | 1.928          | 13,69        |
| LLEIDA                 | 9.276            | -92             | -0,98        | 1.866          | 25,18        |
| TARRAGONA              | 19.868           | 25              | 0,13         | 1.281          | 6,89         |
| CATALUÑA               | 178.384          | -10.016         | -5,32        | 23.817         | 15,41        |
| ALICANTE/ALACANT       | 35.655           | -4.246          | -10,64       | 3.460          | 10,75        |
| CASTELLON/CASTELLO     | 12.005           | -3.153          | -20,80       | -1.775         | -12,88       |
| VALENCIA               | 82.106           | -9.210          | -10,09       | 9.761          | 13,49        |
| COM. VALENCIANA        | 129.766          | -16.609         | -11,35       | 11.446         | 9,67         |
| BADAJOS                | 27.659           | -3.113          | -10,12       | 4.100          | 17,40        |
| CACERES                | 9.626            | 330             | 3,55         | 1.913          | 24,80        |
| EXTREMADURA            | 37.285           | -2.783          | -6,95        | 6.013          | 19,23        |
| CORUÑA A               | 24.390           | -3.339          | -12,04       | 2.302          | 10,42        |
| LUGO                   | 5.558            | -833            | -13,03       | 595            | 11,99        |
| OURENSE                | 4.548            | -94             | -2,02        | -152           | -3,23        |
| PONTEVEDRA             | 25.035           | -2.222          | -8,15        | 2.537          | 11,28        |
| GALICIA                | 59.531           | -6.488          | -9,83        | 5.282          | 9,74         |
| COM. DE MADRID         | 149.284          | -28.462         | -16,01       | 30.408         | 25,58        |
| REGION DE MURCIA       | 61.265           | -5.800          | -8,65        | 4.504          | 7,94         |
| COM. FORAL DE NAVARRA  | 27.013           | 258             | 0,96         | 4.314          | 19,01        |
| ARABA/ALAVA            | 13.298           | 446             | 3,47         | 3.326          | 33,35        |
| BIZKAIA                | 32.130           | -3.298          | -9,31        | 3.487          | 12,17        |
| GIPUZKOA               | 18.754           | -880            | -4,48        | 3.324          | 21,54        |
| PAIS VASCO             | 64.182           | -3.732          | -5,50        | 10.137         | 18,76        |
| LA RIOJA               | 9.127            | 49              | 0,54         | 1.966          | 27,45        |
| CEUTA                  | 1.117            | 15              | 1,36         | 169            | 17,83        |
| MELILLA                | 1.879            | 342             | 22,25        | 516            | 37,86        |
| ZONA EXTRANJERA        | 482              | 138             | 40,12        | 70             | 16,99        |
| <b>TOTAL</b>           | <b>1.357.660</b> | <b>-150.106</b> | <b>-9,96</b> | <b>179.422</b> | <b>15,23</b> |

**CONTRATOS POR CC.AA. Y PROVINCIAS. DATOS ACUMULADOS**

| PROVINCIA              |                  |                |              |                  |              |  |
|------------------------|------------------|----------------|--------------|------------------|--------------|--|
| AUTONOMÍA              | TOTAL            | INDEFINIDOS *  | % S / TOTAL  | TEMPORALES       | % S / TOTAL  |  |
| ALMERIA                | 24.525           | 4.090          | 16,68        | 20.435           | 83,32        |  |
| CADIZ                  | 42.060           | 4.032          | 9,59         | 38.028           | 90,41        |  |
| CORDOBA                | 50.845           | 2.354          | 4,63         | 48.491           | 95,37        |  |
| GRANADA                | 47.374           | 3.450          | 7,28         | 43.924           | 92,72        |  |
| HUELVA                 | 42.638           | 3.937          | 9,23         | 38.701           | 90,77        |  |
| JAEN                   | 87.974           | 1.631          | 1,85         | 86.343           | 98,15        |  |
| MALAGA                 | 57.144           | 7.154          | 12,52        | 49.990           | 87,48        |  |
| SEVILLA                | 79.870           | 8.319          | 10,42        | 71.551           | 89,58        |  |
| ANDALUCIA              | 432.430          | 34.967         | 8,09         | 397.463          | 91,91        |  |
| HUESCA                 | 6.186            | 1.204          | 19,46        | 4.982            | 80,54        |  |
| TERUEL                 | 3.051            | 571            | 18,72        | 2.480            | 81,28        |  |
| ZARAGOZA               | 32.872           | 4.729          | 14,39        | 28.143           | 85,61        |  |
| ARAGON                 | 42.109           | 6.504          | 15,45        | 35.605           | 84,55        |  |
| PRINCIPADO DE ASTURIAS | 23.356           | 3.459          | 14,81        | 19.897           | 85,19        |  |
| ILLES BALEARS          | 23.092           | 6.426          | 27,83        | 16.666           | 72,17        |  |
| PALMAS LAS             | 29.269           | 5.820          | 19,88        | 23.449           | 80,12        |  |
| STA. CRUZ DE TENERIFE  | 25.690           | 4.803          | 18,70        | 20.887           | 81,30        |  |
| CANARIAS               | 54.959           | 10.623         | 19,33        | 44.336           | 80,67        |  |
| CANTABRIA              | 17.109           | 2.143          | 12,53        | 14.966           | 87,47        |  |
| ALBACETE               | 12.640           | 1.837          | 14,53        | 10.803           | 85,47        |  |
| CIUDAD REAL            | 13.131           | 1.486          | 11,32        | 11.645           | 88,68        |  |
| CUENCA                 | 5.389            | 825            | 15,31        | 4.564            | 84,69        |  |
| GUADALAJARA            | 14.291           | 1.068          | 7,47         | 13.223           | 92,53        |  |
| TOLEDO                 | 20.826           | 2.807          | 13,48        | 18.019           | 86,52        |  |
| CASTILLA-LA MANCHA     | 66.277           | 8.023          | 12,11        | 58.254           | 87,89        |  |
| AVILA                  | 2.770            | 552            | 19,93        | 2.218            | 80,07        |  |
| BURGOS                 | 10.048           | 1.474          | 14,67        | 8.574            | 85,33        |  |
| LEON                   | 8.305            | 1.766          | 21,26        | 6.539            | 78,74        |  |
| PALENCIA               | 6.073            | 465            | 7,66         | 5.608            | 92,34        |  |
| SALAMANCA              | 7.026            | 1.365          | 19,43        | 5.661            | 80,57        |  |
| SEGOVIA                | 4.896            | 696            | 14,22        | 4.200            | 85,78        |  |
| SORIA                  | 2.391            | 395            | 16,52        | 1.996            | 83,48        |  |
| VALLADOLID             | 15.542           | 2.221          | 14,29        | 13.321           | 85,71        |  |
| ZAMORA                 | 3.582            | 541            | 15,10        | 3.041            | 84,90        |  |
| CASTILLA Y LEON        | 60.633           | 9.475          | 15,63        | 51.158           | 84,37        |  |
| BARCELONA              | 168.724          | 35.499         | 21,04        | 133.225          | 78,96        |  |
| GIRONA                 | 21.043           | 5.028          | 23,89        | 16.015           | 76,11        |  |
| LLEIDA                 | 11.885           | 2.609          | 21,95        | 9.276            | 78,05        |  |
| TARRAGONA              | 23.535           | 3.667          | 15,58        | 19.868           | 84,42        |  |
| CATALUÑA               | 225.187          | 46.803         | 20,78        | 178.384          | 79,22        |  |
| ALICANTE/ALACANT       | 43.480           | 7.825          | 18,00        | 35.655           | 82,00        |  |
| CASTELLON/CASTELLO     | 14.889           | 2.884          | 19,37        | 12.005           | 80,63        |  |
| VALENCIA               | 94.521           | 12.415         | 13,13        | 82.106           | 86,87        |  |
| COM. VALENCIANA        | 152.890          | 23.124         | 15,12        | 129.766          | 84,88        |  |
| BADAJOS                | 29.439           | 1.780          | 6,05         | 27.659           | 93,95        |  |
| CACERES                | 10.746           | 1.120          | 10,42        | 9.626            | 89,58        |  |
| EXTREMADURA            | 40.185           | 2.900          | 7,22         | 37.285           | 92,78        |  |
| CORUÑA A               | 29.332           | 4.942          | 16,85        | 24.390           | 83,15        |  |
| LUGO                   | 6.889            | 1.331          | 19,32        | 5.558            | 80,68        |  |
| OURENSE                | 5.635            | 1.087          | 19,29        | 4.548            | 80,71        |  |
| PONTEVEDRA             | 29.086           | 4.051          | 13,93        | 25.035           | 86,07        |  |
| GALICIA                | 70.942           | 11.411         | 16,08        | 59.531           | 83,92        |  |
| COM. DE MADRID         | 198.350          | 49.066         | 24,74        | 149.284          | 75,26        |  |
| REGION DE MURCIA       | 71.454           | 10.189         | 14,26        | 61.265           | 85,74        |  |
| COM. FORAL DE NAVARRA  | 29.777           | 2.764          | 9,28         | 27.013           | 90,72        |  |
| ARABA/ALAVA            | 14.590           | 1.292          | 8,86         | 13.298           | 91,14        |  |
| BIZKAIA                | 36.539           | 4.409          | 12,07        | 32.130           | 87,93        |  |
| GIPUZKOA               | 21.717           | 2.963          | 13,64        | 18.754           | 86,36        |  |
| PAIS VASCO             | 72.846           | 8.664          | 11,89        | 64.182           | 88,11        |  |
| LA RIOJA               | 10.542           | 1.415          | 13,42        | 9.127            | 86,58        |  |
| CEUTA                  | 1.432            | 315            | 22,00        | 1.117            | 78,00        |  |
| MELILLA                | 2.216            | 337            | 15,21        | 1.879            | 84,79        |  |
| ZONA EXTRANJERA        | 546              | 64             | 11,72        | 482              | 88,28        |  |
| <b>TOTAL</b>           | <b>1.596.332</b> | <b>238.672</b> | <b>14,95</b> | <b>1.357.660</b> | <b>85,05</b> |  |

(\*) Incluye contratos convertidos en indefinidos

## CONTRATOS SEGÚN SECTOR DE ACTIVIDAD ECONÓMICA POR CC.AA Y PROVINCIAS

| PROVINCIA                     | TOTAL            | AGRICULTURA    | INDUSTRIA      | CONSTRUCCIÓN  | SERVICIOS        |
|-------------------------------|------------------|----------------|----------------|---------------|------------------|
| <b>AUTÓNOMIA</b>              |                  |                |                |               |                  |
| ALMERIA                       | 24.525           | 7.816          | 1.116          | 1.372         | 14.221           |
| CADIZ                         | 42.060           | 4.592          | 3.335          | 4.155         | 29.978           |
| CORDOBA                       | 50.845           | 32.518         | 2.790          | 2.328         | 13.209           |
| GRANADA                       | 47.374           | 21.902         | 2.100          | 2.706         | 20.666           |
| HUELVA                        | 42.638           | 25.804         | 1.422          | 2.121         | 13.291           |
| JAEN                          | 87.974           | 73.866         | 2.582          | 1.440         | 10.086           |
| MALAGA                        | 57.144           | 10.262         | 3.567          | 5.827         | 37.488           |
| SEVILLA                       | 79.870           | 19.366         | 6.449          | 7.529         | 46.526           |
| <b>ANDALUCIA</b>              | <b>432.430</b>   | <b>196.126</b> | <b>23.361</b>  | <b>27.478</b> | <b>185.465</b>   |
| HUESCA                        | 6.186            | 639            | 1.070          | 348           | 4.129            |
| TERUEL                        | 3.051            | 190            | 871            | 172           | 1.818            |
| ZARAGOZA                      | 32.872           | 1.180          | 10.269         | 1.277         | 20.146           |
| <b>ARAGON</b>                 | <b>42.109</b>    | <b>2.009</b>   | <b>12.210</b>  | <b>1.797</b>  | <b>26.093</b>    |
| <b>PRINCIPADO DE ASTURIAS</b> | <b>23.356</b>    | <b>217</b>     | <b>3.419</b>   | <b>1.128</b>  | <b>18.592</b>    |
| <b>ILLES BALEARS</b>          | <b>23.092</b>    | <b>260</b>     | <b>937</b>     | <b>4.863</b>  | <b>17.032</b>    |
| PALMAS LAS                    | 29.269           | 355            | 1.275          | 2.046         | 25.593           |
| STA. CRUZ DE TENERIFE         | 25.690           | 827            | 1.142          | 1.669         | 22.052           |
| <b>CANARIAS</b>               | <b>54.959</b>    | <b>1.182</b>   | <b>2.417</b>   | <b>3.715</b>  | <b>47.645</b>    |
| <b>CANTABRIA</b>              | <b>17.109</b>    | <b>116</b>     | <b>4.040</b>   | <b>707</b>    | <b>12.246</b>    |
| ALBACETE                      | 12.640           | 3.547          | 1.715          | 587           | 6.791            |
| CIUDAD REAL                   | 13.131           | 3.855          | 1.611          | 1.038         | 6.627            |
| CUENCA                        | 5.389            | 752            | 1.426          | 313           | 2.898            |
| GUADALAJARA                   | 14.291           | 112            | 2.373          | 394           | 11.412           |
| TOLEDO                        | 20.826           | 2.011          | 3.614          | 1.269         | 13.932           |
| <b>CASTILLA-LA MANCHA</b>     | <b>66.277</b>    | <b>10.277</b>  | <b>10.739</b>  | <b>3.601</b>  | <b>41.660</b>    |
| AVILA                         | 2.770            | 85             | 478            | 198           | 2.009            |
| BURGOS                        | 10.048           | 470            | 3.412          | 426           | 5.740            |
| LEON                          | 8.305            | 178            | 1.355          | 434           | 6.338            |
| PALENCIA                      | 6.073            | 62             | 3.822          | 124           | 2.065            |
| SALAMANCA                     | 7.026            | 166            | 944            | 306           | 5.610            |
| SEGOVIA                       | 4.896            | 361            | 1.324          | 183           | 3.028            |
| SORIA                         | 2.391            | 92             | 784            | 113           | 1.402            |
| VALLADOLID                    | 15.542           | 965            | 3.792          | 719           | 10.066           |
| ZAMORA                        | 3.582            | 230            | 1.062          | 188           | 2.102            |
| <b>CASTILLA Y LEON</b>        | <b>60.633</b>    | <b>2.609</b>   | <b>16.973</b>  | <b>2.691</b>  | <b>38.360</b>    |
| BARCELONA                     | 168.724          | 682            | 29.189         | 7.004         | 131.849          |
| GIRONA                        | 21.043           | 408            | 6.422          | 1.236         | 12.977           |
| LLEIDA                        | 11.885           | 1.254          | 1.895          | 693           | 8.043            |
| TARRAGONA                     | 23.535           | 889            | 5.842          | 1.325         | 15.479           |
| <b>CATALUÑA</b>               | <b>225.187</b>   | <b>3.233</b>   | <b>43.348</b>  | <b>10.258</b> | <b>168.348</b>   |
| ALICANTE/ALACANT              | 43.480           | 4.350          | 7.346          | 3.366         | 28.418           |
| CASTELLON/CASTELLO            | 14.889           | 1.564          | 2.595          | 897           | 9.833            |
| VALENCIA                      | 94.521           | 16.465         | 15.963         | 3.680         | 58.413           |
| <b>COM. VALENCIANA</b>        | <b>152.890</b>   | <b>22.379</b>  | <b>25.904</b>  | <b>7.943</b>  | <b>96.664</b>    |
| BADAJOS                       | 29.439           | 12.044         | 1.629          | 2.205         | 13.561           |
| CACERES                       | 10.746           | 2.766          | 1.015          | 1.317         | 5.648            |
| <b>EXTREMADURA</b>            | <b>40.185</b>    | <b>14.810</b>  | <b>2.644</b>   | <b>3.522</b>  | <b>19.209</b>    |
| CORUÑA A                      | 29.332           | 725            | 5.322          | 1.548         | 21.737           |
| LUGO                          | 6.889            | 433            | 1.312          | 353           | 4.791            |
| OURENSE                       | 5.635            | 168            | 1.318          | 271           | 3.878            |
| PONTEVEDRA                    | 29.086           | 749            | 8.169          | 1.231         | 18.937           |
| <b>GALICIA</b>                | <b>70.942</b>    | <b>2.075</b>   | <b>16.121</b>  | <b>3.403</b>  | <b>49.343</b>    |
| <b>COM. DE MADRID</b>         | <b>198.350</b>   | <b>1.433</b>   | <b>13.565</b>  | <b>10.662</b> | <b>172.690</b>   |
| <b>REGION DE MURCIA</b>       | <b>71.454</b>    | <b>35.726</b>  | <b>6.357</b>   | <b>2.392</b>  | <b>26.979</b>    |
| <b>COM. FORAL DE NAVARRA</b>  | <b>29.777</b>    | <b>1.146</b>   | <b>10.463</b>  | <b>731</b>    | <b>17.437</b>    |
| ARABA/ALAVA                   | 14.590           | 292            | 3.288          | 425           | 10.585           |
| GIPUZKOA                      | 21.717           | 78             | 3.871          | 546           | 17.222           |
| BIZKAIA                       | 36.539           | 132            | 5.262          | 1.646         | 29.499           |
| <b>PAIS VASCO</b>             | <b>72.846</b>    | <b>502</b>     | <b>12.421</b>  | <b>2.617</b>  | <b>57.306</b>    |
| LA RIOJA                      | 10.542           | 1.138          | 3.422          | 360           | 5.622            |
| CEUTA                         | 1.432            | 7              | 18             | 59            | 1.348            |
| MELILLA                       | 2.216            |                | 78             | 163           | 1.975            |
| <b>ZONA EXTRANJERA</b>        | <b>546</b>       | <b>18</b>      | <b>27</b>      | <b>199</b>    | <b>302</b>       |
| <b>TOTAL</b>                  | <b>1.596.332</b> | <b>295.263</b> | <b>208.464</b> | <b>88.289</b> | <b>1.004.316</b> |

ENERO 2022

**CONTRATOS A EXTRANJEROS POR SEXO, EDAD Y SECTOR DE ACTIVIDAD ECONÓMICA**

| POR SEXO Y EDAD    | TOTAL          | VARIACIÓN     |              |               |              | ZONA ORIGEN      |                       |
|--------------------|----------------|---------------|--------------|---------------|--------------|------------------|-----------------------|
|                    |                | MENSUAL       |              | ANUAL         |              | PAIS COMUNITARIO | PAIS EXTRACOMUNITARIO |
|                    |                | ABSOLUTA      | RELATIVA     | ABSOLUTA      | RELATIVA     |                  |                       |
| <b>HOMBRES</b>     |                |               |              |               |              |                  |                       |
| < 25 años          | 29.652         | -2.264        | -7,09        | 6.945         | 30,59        | 6.866            | 22.786                |
| 25 - 44 años       | 121.650        | -1.625        | -1,32        | 15.206        | 14,29        | 22.186           | 99.464                |
| >= 45 años         | 60.832         | 1.982         | 3,37         | 10.659        | 21,24        | 12.069           | 48.763                |
| <b>TOTAL</b>       | <b>212.134</b> | <b>-1.907</b> | <b>-0,89</b> | <b>32.810</b> | <b>18,30</b> | <b>41.121</b>    | <b>171.013</b>        |
| <b>MUJERES</b>     |                |               |              |               |              |                  |                       |
| < 25 años          | 15.584         | -2.000        | -11,37       | 5.070         | 48,22        | 5.140            | 10.444                |
| 25 - 44 años       | 73.691         | -1.673        | -2,22        | 20.074        | 37,44        | 20.975           | 52.716                |
| >= 45 años         | 30.587         | 1.175         | 3,99         | 9.889         | 47,78        | 10.195           | 20.392                |
| <b>TOTAL</b>       | <b>119.862</b> | <b>-2.498</b> | <b>-2,04</b> | <b>35.033</b> | <b>41,30</b> | <b>36.310</b>    | <b>83.552</b>         |
| <b>AMBOS SEXOS</b> |                |               |              |               |              |                  |                       |
| < 25 años          | 45.236         | -4.264        | -8,61        | 12.015        | 36,17        | 12.006           | 33.230                |
| 25 - 44 años       | 195.341        | -3.298        | -1,66        | 35.280        | 22,04        | 43.161           | 152.180               |
| >= 45 años         | 91.419         | 3.157         | 3,58         | 20.548        | 28,99        | 22.264           | 69.155                |
| <b>TOTAL</b>       | <b>331.996</b> | <b>-4.405</b> | <b>-1,31</b> | <b>67.843</b> | <b>25,68</b> | <b>77.431</b>    | <b>254.565</b>        |
| <b>SECTOR</b>      |                |               |              |               |              |                  |                       |
| AGRICULTURA        | 121.487        | 497           | 0,41         | 11.621        | 10,58        | 23.632           | 97.855                |
| INDUSTRIA          | 32.147         | 3.646         | 12,79        | 6.041         | 23,14        | 7.888            | 24.259                |
| CONSTRUCCIÓN       | 20.488         | 5.637         | 37,96        | 1.709         | 9,10         | 4.680            | 15.808                |
| SERVICIOS          | 157.874        | -14.185       | -8,24        | 48.472        | 44,31        | 41.231           | 116.643               |
| <b>TOTAL</b>       | <b>331.996</b> | <b>-4.405</b> | <b>-1,31</b> | <b>67.843</b> | <b>25,68</b> | <b>77.431</b>    | <b>254.565</b>        |

**CONTRATOS A EXTRANJEROS POR COMUNIDADES AUTÓNOMAS**

| COMUNIDADES AUTÓNOMAS | TOTAL          | VARIACIÓN     |              |               |              | ZONA ORIGEN      |                       |
|-----------------------|----------------|---------------|--------------|---------------|--------------|------------------|-----------------------|
|                       |                | MENSUAL       |              | ANUAL         |              | PAIS COMUNITARIO | PAIS EXTRACOMUNITARIO |
|                       |                | ABSOLUTA      | RELATIVA     | ABSOLUTA      | RELATIVA     |                  |                       |
| ANDALUCIA             | 78.456         | 2.401         | 3,16         | 12.049        | 18,14        | 20.323           | 58.133                |
| ARAGON                | 11.604         | -196          | -1,66        | 2.394         | 25,99        | 3.723            | 7.881                 |
| PRINCIPADO DE ASTURI  | 1.929          | -216          | -10,07       | 657           | 51,65        | 467              | 1.462                 |
| ILLES BALEARS         | 6.304          | 523           | 9,05         | 1.880         | 42,50        | 1.771            | 4.533                 |
| CANARIAS              | 8.705          | -719          | -7,63        | 4.490         | 106,52       | 2.879            | 5.826                 |
| CANTABRIA             | 1.908          | -54           | -2,75        | 657           | 52,52        | 403              | 1.505                 |
| CASTILLA-LA MANCHA    | 14.221         | -1.534        | -9,74        | 2.665         | 23,06        | 5.235            | 8.986                 |
| CASTILLA Y LEON       | 9.230          | -11           | -0,12        | 2.865         | 45,01        | 3.713            | 5.517                 |
| CATALUÑA              | 52.898         | -68           | -0,13        | 12.574        | 31,18        | 10.288           | 42.610                |
| COM. VALENCIANA       | 39.140         | -1.347        | -3,33        | 4.966         | 14,53        | 8.792            | 30.348                |
| EXTREMADURA           | 2.816          | -748          | -20,99       | 960           | 51,72        | 1.559            | 1.257                 |
| GALICIA               | 6.153          | -38           | -0,61        | 1.582         | 34,61        | 1.533            | 4.620                 |
| COM. DE MADRID        | 43.525         | -3.385        | -7,22        | 11.272        | 34,95        | 10.802           | 32.723                |
| REGION DE MURCIA      | 34.871         | 610           | 1,78         | 3.836         | 12,36        | 1.675            | 33.196                |
| COM. FORAL DE NAVAR   | 5.877          | -63           | -1,06        | 1.091         | 22,80        | 1.547            | 4.330                 |
| PAIS VASCO            | 10.813         | 185           | 1,74         | 3.046         | 39,22        | 1.720            | 9.093                 |
| LA RIOJA              | 2.901          | 110           | 3,94         | 724           | 33,26        | 959              | 1.942                 |
| CEUTA                 | 91             | -9            | -9,00        | 0             | 0,00         | 4                | 87                    |
| MELILLA               | 290            | 74            | 34,26        | 82            | 39,42        | 4                | 286                   |
| ZONA EXTRANJERA       | 264            | 80            | 43,48        | 53            | 25,12        | 34               | 230                   |
| <b>TOTAL</b>          | <b>331.996</b> | <b>-4.405</b> | <b>-1,31</b> | <b>67.843</b> | <b>25,68</b> | <b>77.431</b>    | <b>254.565</b>        |

**CONTRATOS A EXTRANJEROS POR COMUNIDADES AUTÓNOMAS**

| PROVINCIA<br>AUTONOMIA | TOTAL          | VARIACIÓN     |              |               |              |
|------------------------|----------------|---------------|--------------|---------------|--------------|
|                        |                | MENSUAL       |              | ANUAL         |              |
|                        |                | ABSOLUTA      | RELATIVA     | ABSOLUTA      | RELATIVA     |
| ALMERIA                | 9.576          | 86            | 0,91         | 2.653         | 38,32        |
| CADIZ                  | 1.264          | -94           | -6,92        | 317           | 33,47        |
| CORDOBA                | 6.741          | -1.343        | -16,61       | 613           | 10,00        |
| GRANADA                | 7.108          | -399          | -5,32        | 1.213         | 20,58        |
| HUELVA                 | 18.728         | 11.013        | 142,75       | 78            | 0,42         |
| JAEN                   | 20.392         | -6.606        | -24,47       | 3.470         | 20,51        |
| MALAGA                 | 7.871          | -212          | -2,62        | 2.625         | 50,04        |
| SEVILLA                | 6.776          | -44           | -0,65        | 1.080         | 18,96        |
| ANDALUCIA              | 78.456         | 2.401         | 3,16         | 12.049        | 18,14        |
| HUESCA                 | 1.946          | -132          | -6,35        | 573           | 41,73        |
| TERUEL                 | 693            | 50            | 7,78         | 173           | 33,27        |
| ZARAGOZA               | 8.965          | -114          | -1,26        | 1.648         | 22,52        |
| ARAGON                 | 11.604         | -196          | -1,66        | 2.394         | 25,99        |
| PRINCIPADO DE ASTURIAS | 1.929          | -216          | -10,07       | 657           | 51,65        |
| ILLES BALEARS          | 6.304          | 523           | 9,05         | 1.880         | 42,50        |
| PALMAS LAS             | 4.430          | -322          | -6,78        | 2.264         | 104,52       |
| STA. CRUZ DE TENERIFE  | 4.275          | -397          | -8,50        | 2.226         | 108,64       |
| CANARIAS               | 8.705          | -719          | -7,63        | 4.490         | 106,52       |
| CANTABRIA              | 1.908          | -54           | -2,75        | 657           | 52,52        |
| ALBACETE               | 3.259          | -250          | -7,12        | 1.484         | 83,61        |
| CIUDAD REAL            | 2.206          | -703          | -24,17       | 67            | 3,13         |
| CUENCA                 | 1.464          | -427          | -22,58       | 227           | 18,35        |
| GUADALAJARA            | 4.114          | -19           | -0,46        | 437           | 11,88        |
| TOLEDO                 | 3.178          | -135          | -4,07        | 450           | 16,50        |
| CASTILLA-LA MANCHA     | 14.221         | -1.534        | -9,74        | 2.665         | 23,06        |
| AVILA                  | 404            | -127          | -23,92       | 105           | 35,12        |
| BURGOS                 | 2.092          | 298           | 16,61        | 860           | 69,81        |
| LEON                   | 1.004          | 9             | 0,90         | 325           | 47,86        |
| PALENCIA               | 656            | 13            | 2,02         | 154           | 30,68        |
| SALAMANCA              | 703            | -17           | -2,36        | 289           | 69,81        |
| SEGOVIA                | 1.285          | -26           | -1,98        | 356           | 38,32        |
| SORIA                  | 577            | 70            | 13,81        | 151           | 35,45        |
| VALLADOLID             | 2.167          | -227          | -9,48        | 525           | 31,97        |
| ZAMORA                 | 342            | -4            | -1,16        | 100           | 41,32        |
| CASTILLA Y LEON        | 9.230          | -11           | -0,12        | 2.865         | 45,01        |
| BARCELONA              | 36.207         | -688          | -1,86        | 8.678         | 31,52        |
| GIRONA                 | 6.676          | 215           | 3,33         | 2.163         | 47,93        |
| LLEIDA                 | 4.402          | 582           | 15,24        | 1.257         | 39,97        |
| TARRAGONA              | 5.613          | -177          | -3,06        | 476           | 9,27         |
| CATALUÑA               | 52.898         | -68           | -0,13        | 12.574        | 31,18        |
| ALICANTE/ALACANT       | 10.352         | -26           | -0,25        | 2.946         | 39,78        |
| CASTELLON/CASTELLO     | 4.066          | -1.303        | -24,27       | -1.749        | -30,08       |
| VALENCIA               | 24.722         | -18           | -0,07        | 3.769         | 17,99        |
| COM. VALENCIANA        | 39.140         | -1.347        | -3,33        | 4.966         | 14,53        |
| BADAJOZ                | 2.183          | -646          | -22,83       | 733           | 50,55        |
| CACERES                | 633            | -102          | -13,88       | 227           | 55,91        |
| EXTREMADURA            | 2.816          | -748          | -20,99       | 960           | 51,72        |
| CORUÑA A               | 2.458          | -84           | -3,30        | 656           | 36,40        |
| LUGO                   | 931            | 70            | 8,13         | 203           | 27,88        |
| OURENSE                | 632            | 46            | 7,85         | 121           | 23,68        |
| PONTEVEDRA             | 2.132          | -70           | -3,18        | 602           | 39,35        |
| GALICIA                | 6.153          | -38           | -0,61        | 1.582         | 34,61        |
| COM. DE MADRID         | 43.525         | -3.385        | -7,22        | 11.272        | 34,95        |
| REGION DE MURCIA       | 34.871         | 610           | 1,78         | 3.836         | 12,36        |
| COM. FORAL DE NAVARRA  | 5.877          | -63           | -1,06        | 1.091         | 22,80        |
| ARABA/ALAVA            | 2.990          | 225           | 8,14         | 934           | 45,43        |
| GIPUZKOA               | 3.502          | -9            | -0,26        | 1.166         | 49,91        |
| BIZKAIA                | 4.321          | -31           | -0,71        | 946           | 28,03        |
| PAIS VASCO             | 10.813         | 185           | 1,74         | 3.046         | 39,22        |
| LA RIOJA               | 2.901          | 110           | 3,94         | 724           | 33,26        |
| CEUTA                  | 91             | -9            | -9,00        | 0             | 0,00         |
| MELILLA                | 290            | 74            | 34,26        | 82            | 39,42        |
| ZONA EXTRANJERA        | 264            | 80            | 43,48        | 53            | 25,12        |
| <b>TOTAL</b>           | <b>331.996</b> | <b>-4.405</b> | <b>-1,31</b> | <b>67.843</b> | <b>25,68</b> |

**PRESTACIONES**

El número de solicitudes de prestaciones a nivel nacional registradas en el mes de diciembre de 2021 ascendió a 1.147.472, lo que representa un 41,7% menos, que el mismo mes del año anterior.

Las altas tramitadas han sido 1.021.092 lo que supone una disminución del 43,5% sobre el mes de diciembre de 2020.

El plazo medio de reconocimiento del mes diciembre de 2021 ha sido de 3,19 días, cifra inferior al mismo mes del año anterior, en un 53,6%.

Los beneficiarios existentes a final del mes fueron 1.842.238 con una disminución respecto al mismo mes del año anterior del 19,9%.

La cobertura del sistema de protección por desempleo durante el mes de diciembre de 2021 ha sido de 62,6%, el mismo indicador en diciembre de 2020 fue de 63,3%, lo que supone una disminución del 1,1% (1).

Los gastos totales de diciembre de 2021 ascendieron a 1.834,0 millones de euros, lo que supone una disminución del 25,8% respecto al mismo mes del año anterior.

El gasto medio mensual por beneficiario, sin incluir el subsidio agrario de Andalucía y Extremadura, en el mes de diciembre de 2021 ha sido de 1.021,3€, lo que supone una disminución sobre el mismo mes del año anterior de 79,5€ (-7,2%).

La cuantía media bruta de la prestación contributiva percibida por beneficiario durante el mes de diciembre de 2021 ha sido de 896,7 euros, lo que supone un aumento sobre el año anterior de 32,6€ (3,8%).

El número de beneficiarios extranjeros del mes de diciembre de 2021 fue de 207.264, lo que representa un 27,9% menos que el mismo mes del año anterior. El descenso es superior en los beneficiarios procedentes de países no comunitarios (-28,7%) que en los procedentes del entorno comunitario (-26,9%).

En relación con el total de beneficiarios de prestaciones por desempleo, los beneficiarios extranjeros representan el 11,3%, lo que representa un 10,0% menos que el mismo mes del año anterior.

Los beneficiarios extranjeros suponen, por otro lado, el 33,9% del total de demandantes de empleo extranjeros.

Por último, el gasto de las prestaciones de los beneficiarios extranjeros ha sido de 178,8 millones de euros (un 24,3% menos que en diciembre de 2020) que en relación con el gasto total de las prestaciones por desempleo supone el 9,7%.

(1) El indicador de cobertura responde a la siguiente fórmula:

Total beneficiarios de prestaciones

---

Paro Reg. SISPE con experiencia laboral + Beneficiarios del subsidio agrario



# DEMANDANTES DE EMPLEO, PARO REGISTRADO, CONTRATOS Y PRESTACIONES

DICIEMBRE 2021

## SÍNTESIS DE DATOS NACIONALES DE PRESTACIONES POR DESEMPEÑO

|                                                                                           | 2019             | 2020             | INCREMENTO 2020<br>S/ 2019 (%) | 2021             | INCREMENTO 2021<br>S/ 2020 (%) |
|-------------------------------------------------------------------------------------------|------------------|------------------|--------------------------------|------------------|--------------------------------|
| <b>SOLICITUDES</b>                                                                        | <b>560.713</b>   | <b>1.969.426</b> | <b>251,2</b>                   | <b>1.147.472</b> | <b>-41,7</b>                   |
| Prestación Contributiva                                                                   | 352.642          | 1.617.511        | 358,7                          | 926.931          | -42,7                          |
| Subsidio                                                                                  | 177.488          | 315.120          | 77,5                           | 184.650          | -41,4                          |
| Renta Activa de Inserción                                                                 | 17.275           | 23.413           | 35,5                           | 2.199,3          | -6,1                           |
| Subsidio Eventuales Agrarios                                                              | 13.272           | 13.372           | 0,8                            | 13.897           | 3,9                            |
| Programa de Activación para el Empleo                                                     | 36               | 10               | -72,2                          | 1                | -90,0                          |
| <b>ALTAS</b>                                                                              | <b>524.861</b>   | <b>1.807.700</b> | <b>244,4</b>                   | <b>1.021.092</b> | <b>-43,5</b>                   |
| Prestación Contributiva                                                                   | 340.890          | 1.562.438        | 358,3                          | 848.918          | -45,7                          |
| Subsidio                                                                                  | 159.326          | 220.010          | 38,1                           | 144.189          | -34,5                          |
| Renta Activa de Inserción                                                                 | 18.373           | 18.936           | 3,1                            | 21.656           | 14,4                           |
| Subsidio Eventuales Agrarios                                                              | 6.239            | 6.311            | 1,2                            | 6.326            | 0,2                            |
| Programa de Activación para el Empleo                                                     | 33               | 5                | -84,8                          | 3                | -40,0                          |
| <b>PLAZO RECONOCIMIENTO (en días)</b>                                                     | <b>0,91</b>      | <b>6,86</b>      | <b>656,9</b>                   | <b>3,19</b>      | <b>-53,6</b>                   |
| <b>BENEFICIARIOS</b>                                                                      | <b>1.964.182</b> | <b>2.299.575</b> | <b>17,1</b>                    | <b>1.842.238</b> | <b>-19,9</b>                   |
| Prestación Contributiva                                                                   | 892.622          | 1.109.757        | 24,3                           | 813.729          | -26,7                          |
| Subsidio                                                                                  | 838.015          | 957.817          | 14,3                           | 809.456          | -15,5                          |
| Renta Activa Inserción                                                                    | 132.566          | 135.965          | 2,6                            | 127.759          | -6,0                           |
| Subsidio Eventuales Agrarios                                                              | 100.960          | 96.032           | -4,9                           | 91.292           | -4,9                           |
| Programa de Activación para el Empleo                                                     | 19               | 4                | -78,9                          | 2                | -50,0                          |
| <b>PERCEPTORES DE PRESTACIÓN CONTRIBUTIVA POR ERTE COVID-19 (**)</b>                      |                  |                  |                                | <b>133.910</b>   |                                |
| <b>COBERTURAS (*)</b>                                                                     |                  |                  |                                |                  |                                |
| Bruta                                                                                     | 65,35            | 63,30            | -3,1                           | 62,63            | -1,1                           |
| <b>CALIDAD</b>                                                                            |                  |                  |                                |                  |                                |
| %de protección Prest. Contributiva                                                        | 47,91            | 50,36            | 5,1                            | 46,47            | -7,7                           |
| %de protección Prest. Asistenciales                                                       | 52,09            | 49,64            | -4,7                           | 53,53            | 7,8                            |
| <b>GASTOS (Miles de Euros)</b>                                                            | <b>1.725.934</b> | <b>2.472.049</b> | <b>43,2</b>                    | <b>1.834.016</b> | <b>-25,8</b>                   |
| Prestación Contributiva                                                                   | 1.156.695        | 1.805.754        | 56,1                           | 1.233.340        | -31,7                          |
| Subsidio                                                                                  | 464.218          | 557.561          | 20,1                           | 494.285          | -11,3                          |
| Renta Activa de Inserción                                                                 | 58.545           | 62.248           | 6,3                            | 60.616           | -2,6                           |
| Subsidio Eventuales Agrarios                                                              | 46.461           | 46.484           | 0,0                            | 45.773           | -1,5                           |
| Programa de Activación para el Empleo                                                     | 16               | 2                | -85,8                          | 1                | -45,3                          |
| <b>GASTO MEDIO POR BENEFICIARIO, INCLUIDAS LAS COTIZACIONES A LA S.SOCIAL (euros/mes)</b> | <b>901,4</b>     | <b>1100,8</b>    | <b>22,1</b>                    | <b>1021,3</b>    | <b>-7,2</b>                    |
| <b>CUANTÍA MEDIA POR BENEFICIARIO PRESTACION CONTRIBUTIVA (euros/mes)</b>                 | <b>856,9</b>     | <b>864,1</b>     | <b>0,8</b>                     | <b>896,7</b>     | <b>3,8</b>                     |

Fuente: Datos Provisionales del Servicio Público de Empleo Estatal

Notas:

El plazo de reconocimiento no incluye los expedientes del subsidio para trabajadores eventuales agrarios

Gastos contabilizados en el mes de enero y devengados en el mes de diciembre

Los gastos incluyen las cotizaciones a la Seguridad Social

Los gastos de subsidio por desempleo incluyen los de la Renta Agraria

En los gastos medios por beneficiario no se incluyen los gastos del subsidio para trabajadores eventuales agrarios

Las cuantías medias de prestación contributiva percibidas por beneficiario no incluyen las cotizaciones a la S. Social y corresponden a la cuantía bruta reconocida por mes (30 días de prestación)

La cuantía media de las prestaciones asistenciales (subsidijs, renta agraria, RAI y PAE), es del 80%del IPREM = 451,92 euros (15,03 x 30 días).

Beneficiarios, altas y solicitudes del mes de diciembre.

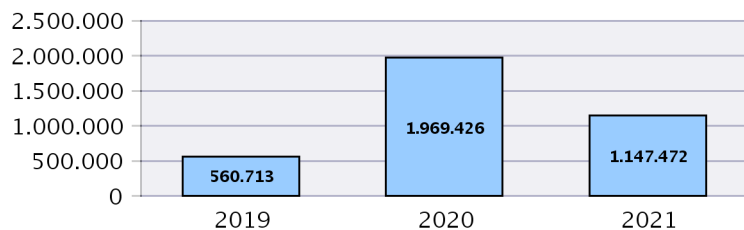
En el %de protección no se incluyen los beneficiarios del subsidio para trabajadores eventuales agrarios. En prestación asistencial se incluye la RAI y PAE

(\*) Nuevo indicador de cobertura

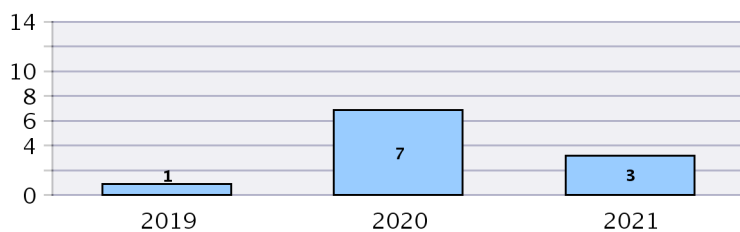
(\*\*) Perceptores de ERTE COVID-19: Personas con derecho a percibir prestación contributiva por ERTE COVID-19 en el mes. Ver pag. 84(i) y 84(ii)

SÍNTESIS DE DATOS NACIONALES DE PRESTACIONES DE DESEMPLEO

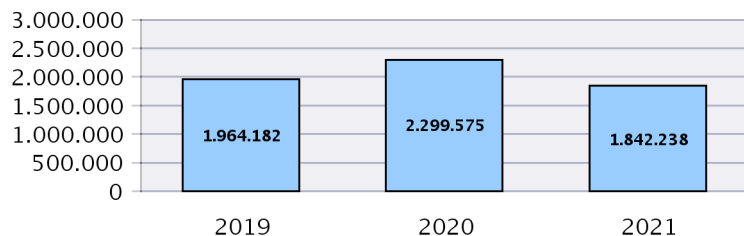
SOLICITUDES



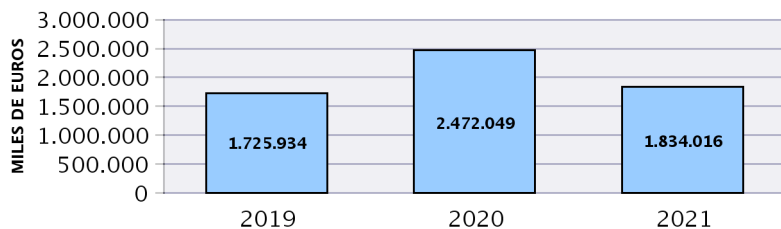
PLAZO RECONOCIMIENTO



BENEFICIARIOS



GASTOS

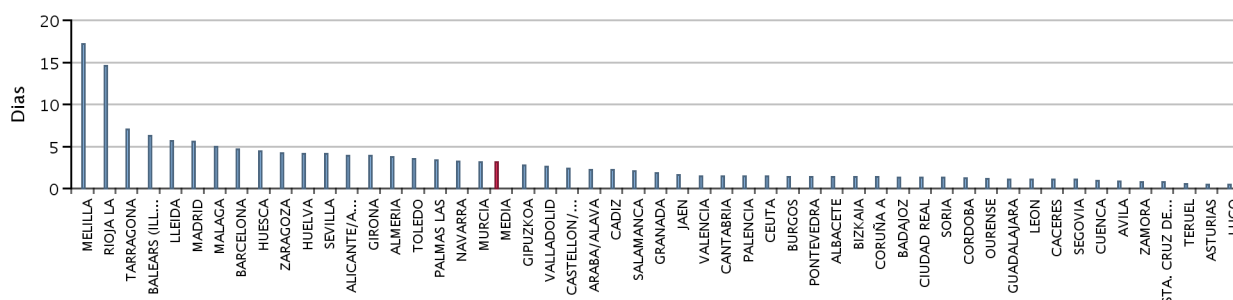


SOLICITUDES, ALTAS Y PLAZO DE RECONOCIMIENTO POR PROVINCIAS

| Provincias       | Solicitudes             |                |                           |                            |                          | Total            | Altas                   |                |                           |                            |                          | Plazo Recon. (días) |             |
|------------------|-------------------------|----------------|---------------------------|----------------------------|--------------------------|------------------|-------------------------|----------------|---------------------------|----------------------------|--------------------------|---------------------|-------------|
|                  | Prestación Contributiva | Subsidio       | Renta Activa de Inserción | Programa Activación Empleo | Subsidio Event. Agrarios |                  | Prestación Contributiva | Subsidio       | Renta Activa de Inserción | Programa Activación Empleo | Subsidio Event. Agrarios |                     |             |
| ARABA/ALAVA      | 5.393                   | 634            | 60                        |                            |                          | 6.087            | 4.201                   | 494            | 74                        |                            |                          | 4.769               | 2,26        |
| ALBACETE         | 3.989                   | 1.945          | 234                       |                            |                          | 6.168            | 3.483                   | 1.727          | 266                       |                            |                          | 5.476               | 1,40        |
| ALICANTE/ALACAN  | 22.296                  | 7.461          | 1.201                     |                            |                          | 30.958           | 20.717                  | 5.689          | 1.088                     |                            |                          | 27.494              | 3,96        |
| ALMERIA          | 7.048                   | 3.030          | 379                       |                            | 237                      | 10.694           | 6.413                   | 2.377          | 348                       | 2                          | 120                      | 9.260               | 3,74        |
| AVILA            | 1.987                   | 615            | 58                        |                            |                          | 2.660            | 1.875                   | 562            | 68                        |                            |                          | 2.505               | 0,84        |
| BADAJOS          | 7.448                   | 6.406          | 480                       |                            | 1.204                    | 15.538           | 6.484                   | 5.733          | 589                       |                            | 681                      | 13.487              | 1,36        |
| BALEARS (ILLES)  | 71.692                  | 4.116          | 343                       |                            |                          | 76.151           | 69.203                  | 2.736          | 251                       |                            |                          | 72.190              | 6,30        |
| BARCELONA        | 167.853                 | 13.723         | 1.873                     |                            |                          | 183.449          | 161.415                 | 9.291          | 1.113                     |                            |                          | 171.819             | 4,69        |
| BURGOS           | 5.910                   | 1.091          | 84                        |                            |                          | 7.085            | 5.719                   | 918            | 115                       |                            |                          | 6.752               | 1,43        |
| CACERES          | 4.729                   | 3.237          | 213                       |                            | 699                      | 8.878            | 4.466                   | 2.894          | 224                       |                            | 331                      | 7.915               | 1,08        |
| CADIZ            | 15.024                  | 9.456          | 1.126                     |                            | 945                      | 26.551           | 13.851                  | 7.908          | 1.249                     |                            | 545                      | 23.553              | 2,23        |
| CASTELLON/CAST   | 4.783                   | 1.850          | 280                       |                            |                          | 6.913            | 4.482                   | 1.391          | 263                       |                            |                          | 6.136               | 2,39        |
| CIUDAD REAL      | 4.168                   | 2.736          | 438                       |                            |                          | 7.342            | 3.900                   | 2.343          | 434                       |                            |                          | 6.677               | 1,36        |
| CORDOBA          | 13.077                  | 6.109          | 429                       |                            | 1.999                    | 21.614           | 12.111                  | 5.313          | 674                       |                            | 869                      | 18.967              | 1,24        |
| CORUÑA A         | 11.789                  | 2.975          | 316                       |                            |                          | 15.080           | 10.933                  | 2.519          | 423                       |                            |                          | 13.875              | 1,39        |
| CUENCA           | 1.310                   | 599            | 73                        |                            |                          | 1.982            | 1.121                   | 540            | 88                        |                            |                          | 1.749               | 0,92        |
| GIRONA           | 13.404                  | 2.240          | 376                       |                            |                          | 16.020           | 12.367                  | 1.407          | 185                       |                            |                          | 13.959              | 3,95        |
| GRANADA          | 9.718                   | 6.262          | 624                       | 1                          | 1.242                    | 17.847           | 8.578                   | 5.516          | 806                       | 1                          | 638                      | 15.539              | 1,89        |
| GUADALAJARA      | 6.389                   | 973            | 108                       |                            |                          | 7.470            | 5.641                   | 758            | 90                        |                            |                          | 6.489               | 1,11        |
| GIPUZKOA         | 11.868                  | 946            | 97                        |                            |                          | 12.911           | 11.426                  | 892            | 117                       |                            |                          | 12.435              | 2,77        |
| HUELVA           | 11.116                  | 4.276          | 467                       |                            | 889                      | 16.748           | 9.332                   | 3.378          | 447                       |                            | 545                      | 13.702              | 4,18        |
| HUESCA           | 1.981                   | 571            | 68                        |                            |                          | 2.620            | 1.801                   | 485            | 72                        |                            |                          | 2.358               | 4,45        |
| JAEN             | 10.790                  | 3.841          | 365                       |                            | 2.610                    | 17.606           | 10.273                  | 3.391          | 563                       |                            | 576                      | 14.803              | 1,67        |
| LEON             | 3.524                   | 1.268          | 139                       |                            |                          | 4.931            | 3.043                   | 1.067          | 165                       |                            |                          | 4.275               | 1,10        |
| LLEIDA           | 3.673                   | 1.251          | 178                       |                            |                          | 5.102            | 3.226                   | 761            | 102                       |                            |                          | 4.089               | 5,66        |
| RIOJA LA         | 7.905                   | 757            | 86                        |                            |                          | 8.748            | 7.456                   | 534            | 68                        |                            |                          | 8.058               | 14,60       |
| LUGO             | 2.413                   | 898            | 103                       |                            |                          | 3.414            | 2.315                   | 809            | 141                       |                            |                          | 3.265               | 0,47        |
| MADRID           | 104.851                 | 14.256         | 1.969                     |                            |                          | 121.076          | 96.636                  | 8.728          | 1.475                     |                            |                          | 106.839             | 5,57        |
| MALAGA           | 20.509                  | 9.759          | 1.165                     |                            | 1.116                    | 32.549           | 18.762                  | 7.182          | 1.089                     |                            | 483                      | 27.516              | 4,98        |
| MURCIA           | 39.773                  | 7.992          | 898                       |                            |                          | 48.663           | 37.934                  | 6.130          | 685                       |                            |                          | 44.749              | 3,20        |
| NAVARRA          | 54.337                  | 1.418          | 121                       |                            |                          | 55.876           | 50.682                  | 1.238          | 131                       |                            |                          | 52.051              | 3,22        |
| OURENSE          | 4.374                   | 854            | 116                       |                            |                          | 5.344            | 4.148                   | 745            | 128                       |                            |                          | 5.021               | 1,20        |
| ASTURIAS         | 14.325                  | 3.068          | 352                       |                            |                          | 17.745           | 13.782                  | 2.729          | 507                       |                            |                          | 17.018              | 0,49        |
| PALENCIA         | 9.263                   | 539            | 54                        |                            |                          | 9.856            | 8.962                   | 439            | 83                        |                            |                          | 9.484               | 1,49        |
| PALMAS LAS       | 20.107                  | 6.486          | 1.060                     |                            |                          | 27.653           | 15.896                  | 5.456          | 1.131                     |                            |                          | 22.483              | 3,37        |
| PONTEVEDRA       | 24.111                  | 3.738          | 341                       |                            |                          | 28.190           | 22.767                  | 3.297          | 447                       |                            |                          | 26.511              | 1,43        |
| SALAMANCA        | 4.932                   | 1.013          | 107                       |                            |                          | 6.052            | 4.694                   | 838            | 128                       |                            |                          | 5.660               | 2,11        |
| STA. CRUZ DE TEN | 18.917                  | 6.515          | 910                       |                            |                          | 26.342           | 13.660                  | 5.216          | 981                       |                            |                          | 19.857              | 0,78        |
| CANTABRIA        | 11.245                  | 2.164          | 184                       |                            |                          | 13.593           | 11.303                  | 2.098          | 285                       |                            |                          | 13.686              | 1,50        |
| SEGOVIA          | 1.584                   | 386            | 44                        |                            |                          | 2.014            | 1.515                   | 350            | 50                        |                            |                          | 1.915               | 1,08        |
| SEVILLA          | 23.095                  | 14.682         | 1.637                     |                            | 2.956                    | 42.370           | 19.280                  | 10.608         | 1.409                     |                            | 1.538                    | 32.835              | 4,18        |
| SORIA            | 5.202                   | 185            | 15                        |                            |                          | 5.402            | 5.134                   | 163            | 29                        |                            |                          | 5.326               | 1,32        |
| TARRAGONA        | 12.327                  | 2.754          | 345                       |                            |                          | 15.426           | 10.388                  | 1.813          | 236                       |                            |                          | 12.437              | 7,06        |
| TERUEL           | 1.459                   | 301            | 23                        |                            |                          | 1.783            | 1.300                   | 276            | 33                        |                            |                          | 1.609               | 0,58        |
| TOLEDO           | 7.230                   | 3.522          | 405                       |                            |                          | 11.157           | 6.495                   | 2.680          | 341                       |                            |                          | 9.516               | 3,52        |
| VALENCIA         | 38.865                  | 8.243          | 1.187                     |                            |                          | 48.295           | 37.435                  | 6.643          | 1.314                     |                            |                          | 45.392              | 1,52        |
| VALLADOLID       | 22.204                  | 1.501          | 117                       |                            |                          | 23.822           | 18.277                  | 1.194          | 176                       |                            |                          | 19.647              | 2,65        |
| BIZKAIA          | 24.949                  | 2.106          | 235                       |                            |                          | 27.290           | 21.417                  | 1.913          | 363                       |                            |                          | 23.693              | 1,39        |
| ZAMORA           | 1.670                   | 607            | 58                        |                            |                          | 2.335            | 1.514                   | 540            | 80                        |                            |                          | 2.134               | 0,80        |
| ZARAGOZA         | 29.229                  | 2.529          | 358                       |                            |                          | 32.116           | 20.026                  | 1.876          | 442                       |                            |                          | 22.344              | 4,20        |
| CEUTA            | 485                     | 396            | 50                        |                            |                          | 931              | 490                     | 338            | 54                        |                            |                          | 882                 | 1,45        |
| MELILLA          | 611                     | 370            | 44                        |                            |                          | 1.025            | 589                     | 266            | 36                        |                            |                          | 891                 | 17,18       |
| <b>TOTAL</b>     | <b>926.931</b>          | <b>184.650</b> | <b>21.993</b>             | <b>1</b>                   | <b>13.897</b>            | <b>1.147.472</b> | <b>848.918</b>          | <b>144.189</b> | <b>21.656</b>             | <b>3</b>                   | <b>6.326</b>             | <b>1.021.092</b>    | <b>3,19</b> |

Solicitudes, altas y plazo de reconocimiento del mes de diciembre.

PLAZO DE RECONOCIMIENTO



SOLICITUDES, ALTAS Y PLAZO DE RECONOCIMIENTO POR COMUNIDADES AUTÓNOMAS

| Comunidades Autónomas         | Solicitudes             |                |                        |                            |                          | Total            | Altas                   |                |                        |                            |                          | Plazo Recon. (días) |             |
|-------------------------------|-------------------------|----------------|------------------------|----------------------------|--------------------------|------------------|-------------------------|----------------|------------------------|----------------------------|--------------------------|---------------------|-------------|
|                               | Prestacion Contributiva | Subsidio       | Renta Activa Inserción | Programa Activación Empleo | Subsidio Event. Agrarios |                  | Prestacion Contributiva | Subsidio       | Renta Activa Inserción | Programa Activación Empleo | Subsidio Event. Agrarios |                     |             |
| ANDALUCIA                     | 110.377                 | 57.415         | 6.192                  | 1                          | 11.994                   | 185.979          | 98.600                  | 45.673         | 6.585                  | 3                          | 5.314                    | 156.175             | 3,22        |
| ARAGON                        | 32.669                  | 3.401          | 449                    |                            |                          | 36.519           | 23.127                  | 2.637          | 547                    |                            |                          | 26.311              | 3,82        |
| PRINCIPADO DE A ILLES BALEARS | 14.325                  | 3.068          | 352                    |                            |                          | 17.745           | 13.782                  | 2.729          | 507                    |                            |                          | 17.018              | 0,49        |
| CANARIAS                      | 71.692                  | 4.116          | 343                    |                            |                          | 76.151           | 69.203                  | 2.736          | 251                    |                            |                          | 72.190              | 6,30        |
| CANTABRIA                     | 39.024                  | 13.001         | 1.970                  |                            |                          | 53.995           | 29.556                  | 10.672         | 2.112                  |                            |                          | 42.340              | 2,18        |
| CANTABRIA                     | 11.245                  | 2.164          | 184                    |                            |                          | 13.593           | 11.303                  | 2.098          | 285                    |                            |                          | 13.686              | 1,50        |
| CASTILLA-LA MAN               | 23.086                  | 9.775          | 1.258                  |                            |                          | 34.119           | 20.640                  | 8.048          | 1.219                  |                            |                          | 29.907              | 1,98        |
| CASTILLA Y LEON               | 56.276                  | 7.205          | 676                    |                            |                          | 64.157           | 50.733                  | 6.071          | 894                    |                            |                          | 57.698              | 1,58        |
| CATALUÑA                      | 197.257                 | 19.968         | 2.772                  |                            |                          | 219.997          | 187.396                 | 13.272         | 1.636                  |                            |                          | 202.304             | 4,96        |
| COM. VALENCIANA               | 65.944                  | 17.554         | 2.668                  |                            |                          | 86.166           | 62.634                  | 13.723         | 2.665                  |                            |                          | 79.022              | 2,57        |
| EXTREMADURA                   | 12.177                  | 9.643          | 693                    |                            | 1.903                    | 24.416           | 10.950                  | 8.627          | 813                    |                            | 1.012                    | 21.402              | 1,27        |
| GALICIA                       | 42.687                  | 8.465          | 876                    |                            |                          | 52.028           | 40.163                  | 7.370          | 1.139                  |                            |                          | 48.672              | 1,26        |
| COM. DE MADRID                | 104.851                 | 14.256         | 1.969                  |                            |                          | 121.076          | 96.636                  | 8.728          | 1.475                  |                            |                          | 106.839             | 5,57        |
| REGION DE MURCI               | 39.773                  | 7.992          | 898                    |                            |                          | 48.663           | 37.934                  | 6.130          | 685                    |                            |                          | 44.749              | 3,20        |
| COM. FORAL DE N               | 54.337                  | 1.418          | 121                    |                            |                          | 55.876           | 50.682                  | 1.238          | 131                    |                            |                          | 52.051              | 3,22        |
| PAIS VASCO                    | 42.210                  | 3.686          | 392                    |                            |                          | 46.288           | 37.044                  | 3.299          | 554                    |                            |                          | 40.897              | 1,90        |
| LA RIOJA                      | 7.905                   | 757            | 86                     |                            |                          | 8.748            | 7.456                   | 534            | 68                     |                            |                          | 8.058               | 14,60       |
| CEUTA                         | 485                     | 396            | 50                     |                            |                          | 931              | 490                     | 338            | 54                     |                            |                          | 882                 | 1,45        |
| MELILLA                       | 611                     | 370            | 44                     |                            |                          | 1.025            | 589                     | 266            | 36                     |                            |                          | 891                 | 17,18       |
| <b>TOTAL</b>                  | <b>926.931</b>          | <b>184.650</b> | <b>21.993</b>          | <b>1</b>                   | <b>13.897</b>            | <b>1.147.472</b> | <b>848.918</b>          | <b>144.189</b> | <b>21.656</b>          | <b>3</b>                   | <b>6.326</b>             | <b>1.021.092</b>    | <b>3,19</b> |

Notas informativas:

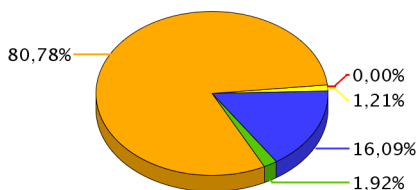
Solicitudes y altas del mes de diciembre.

El dato de solicitudes indica el número de expedientes de prestaciones recibidos.

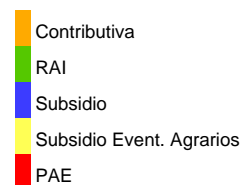
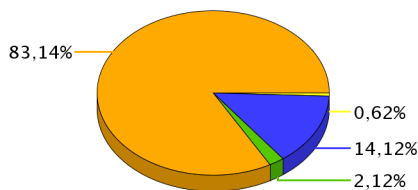
El dato de altas indica el número de expedientes reconocidos, tanto inicialmente como por reanudación de las prestaciones, sin incluir las altas tras las prórrogas del subsidio y en el caso de RAI, indica el dato de participantes en el programa

El plazo de reconocimiento indica el número de días que median entre la fecha de solicitud y la fecha de resolución.

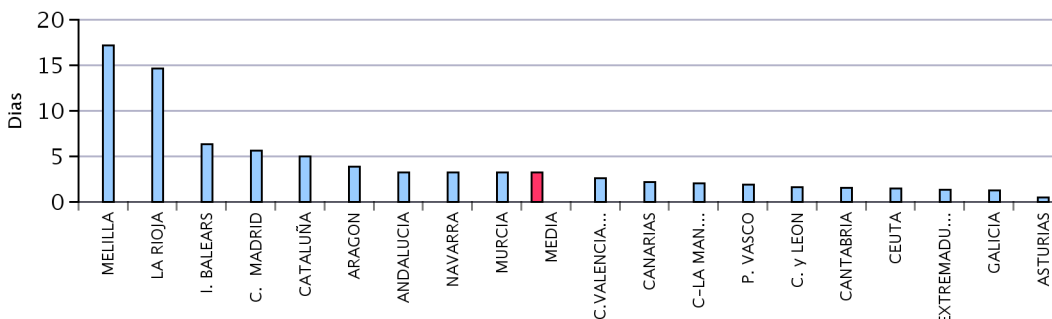
SOLICITUDES



ALTAS



PLAZO DE RECONOCIMIENTO



**BENEFICIARIOS DE PRESTACIONES POR DESEMPLEO POR PROVINCIAS**

| Provincias            | Beneficiarios           |                |                           |                            |                              | Total            |
|-----------------------|-------------------------|----------------|---------------------------|----------------------------|------------------------------|------------------|
|                       | Prestación Contributiva | Subsidio       | Renta Activa de Inserción | Programa Activación Empleo | Subsidio Eventuales Agrarios |                  |
| ARABA/ALAVA           | 4.736                   | 2.881          | 369                       |                            |                              | 7.986            |
| ALBACETE              | 6.513                   | 7.959          | 1.698                     |                            |                              | 16.170           |
| ALICANTE/ALACANT      | 30.360                  | 37.755         | 7.343                     |                            |                              | 75.458           |
| ALMERIA               | 14.103                  | 15.616         | 2.587                     |                            | 1.895                        | 34.201           |
| AVILA                 | 2.254                   | 2.795          | 437                       |                            |                              | 5.486            |
| BADAJOS               | 12.578                  | 25.201         | 3.507                     |                            | 7.844                        | 49.130           |
| BALEARS (ILLES)       | 72.268                  | 14.789         | 2.002                     |                            |                              | 89.059           |
| BARCELONA             | 86.079                  | 65.880         | 7.066                     |                            |                              | 159.025          |
| BURGOS                | 5.849                   | 5.091          | 608                       |                            |                              | 11.548           |
| CACERES               | 6.949                   | 14.214         | 1.556                     |                            | 4.177                        | 26.896           |
| CADIZ                 | 27.151                  | 37.625         | 8.379                     |                            | 6.774                        | 79.929           |
| CASTELLON/CASTELLO    | 9.309                   | 9.571          | 1.427                     |                            |                              | 20.307           |
| CIUDAD REAL           | 7.105                   | 10.892         | 2.379                     | 1                          |                              | 20.377           |
| CORDOBA               | 11.031                  | 27.723         | 3.500                     |                            | 15.079                       | 57.333           |
| CORUÑA A              | 16.373                  | 15.753         | 2.198                     |                            |                              | 34.324           |
| CUENCA                | 2.792                   | 2.982          | 499                       |                            |                              | 6.273            |
| GIRONA                | 19.234                  | 10.427         | 1.252                     |                            |                              | 30.913           |
| GRANADA               | 15.380                  | 29.842         | 4.434                     | 1                          | 8.890                        | 58.547           |
| GUADALAJARA           | 4.400                   | 3.763          | 518                       |                            |                              | 8.681            |
| GIPUZKOA              | 9.014                   | 5.134          | 586                       |                            |                              | 14.734           |
| HUELVA                | 16.704                  | 18.230         | 2.550                     |                            | 6.921                        | 44.405           |
| HUESCA                | 3.544                   | 2.127          | 297                       |                            |                              | 5.968            |
| JAEN                  | 7.959                   | 19.925         | 2.448                     |                            | 12.052                       | 42.384           |
| LEON                  | 6.126                   | 7.418          | 1.042                     |                            |                              | 14.586           |
| LLEIDA                | 7.247                   | 4.717          | 649                       |                            |                              | 12.613           |
| RIOJA LA              | 3.500                   | 3.023          | 298                       |                            |                              | 6.821            |
| LUGO                  | 4.493                   | 4.482          | 636                       |                            |                              | 9.611            |
| MADRID                | 99.606                  | 67.485         | 9.443                     |                            |                              | 176.534          |
| MALAGA                | 30.329                  | 38.652         | 6.707                     |                            | 6.315                        | 82.003           |
| MURCIA                | 30.023                  | 21.887         | 4.884                     |                            |                              | 56.794           |
| NAVARRA               | 9.045                   | 6.084          | 695                       |                            |                              | 15.824           |
| OURENSE               | 4.355                   | 5.091          | 744                       |                            |                              | 10.190           |
| ASTURIAS              | 14.268                  | 15.458         | 2.433                     |                            |                              | 32.159           |
| PALENCIA              | 2.324                   | 2.101          | 289                       |                            |                              | 4.714            |
| PALMAS LAS            | 18.813                  | 27.120         | 5.748                     |                            |                              | 51.681           |
| PONTEVEDRA            | 16.653                  | 16.522         | 2.294                     |                            |                              | 35.469           |
| SALAMANCA             | 4.421                   | 5.142          | 809                       |                            |                              | 10.372           |
| STA. CRUZ DE TENERIFE | 17.722                  | 26.300         | 5.935                     |                            |                              | 49.957           |
| CANTABRIA             | 9.481                   | 8.786          | 1.305                     |                            |                              | 19.572           |
| SEGOVIA               | 2.099                   | 1.636          | 199                       |                            |                              | 3.934            |
| SEVILLA               | 29.256                  | 54.894         | 8.672                     |                            | 21.345                       | 114.167          |
| SORIA                 | 1.445                   | 880            | 106                       |                            |                              | 2.431            |
| TARRAGONA             | 17.713                  | 12.401         | 1.753                     |                            |                              | 31.867           |
| TERUEL                | 2.081                   | 1.597          | 153                       |                            |                              | 3.831            |
| TOLEDO                | 10.192                  | 13.620         | 2.317                     |                            |                              | 26.129           |
| VALENCIA              | 39.516                  | 43.112         | 7.837                     |                            |                              | 90.465           |
| VALLADOLID            | 6.996                   | 5.867          | 922                       |                            |                              | 13.785           |
| BIZKAIA               | 15.116                  | 11.265         | 1.500                     |                            |                              | 27.881           |
| ZAMORA                | 2.459                   | 2.908          | 401                       |                            |                              | 5.768            |
| ZARAGOZA              | 15.040                  | 10.947         | 1.564                     |                            |                              | 27.551           |
| CEUTA                 | 955                     | 2.472          | 534                       |                            |                              | 3.961            |
| MELILLA               | 770                     | 1.414          | 250                       |                            |                              | 2.434            |
| <b>TOTAL</b>          | <b>813.729</b>          | <b>809.456</b> | <b>127.759</b>            | <b>2</b>                   | <b>91.292</b>                | <b>1.842.238</b> |

El dato de beneficiarios corresponde a los que están de alta el último día del mes de diciembre.

El dato de subsidio incluye también a los beneficiarios de la Renta Agraria en las CC.AA de Andalucía y Extremadura.

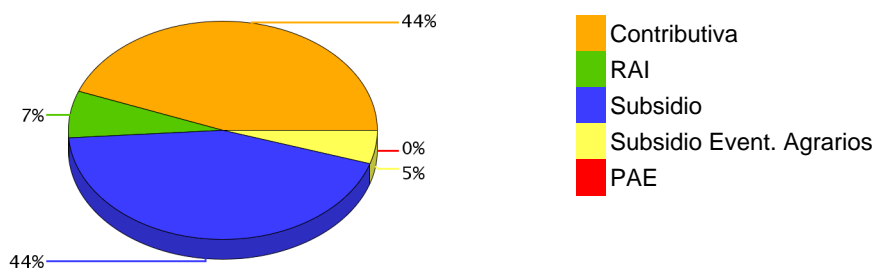
**BENEFICIARIOS DE PRESTACIONES POR DESEMPLEO POR CC.AA.**

| Comunidades Autónomas  | Beneficiarios           |                |                           |                            |                              | Total            |
|------------------------|-------------------------|----------------|---------------------------|----------------------------|------------------------------|------------------|
|                        | Prestación Contributiva | Subsidio       | Renta Activa de Inserción | Programa Activación Empleo | Subsidio Eventuales Agrarios |                  |
| ANDALUCIA              | 151.913                 | 242.507        | 39.277                    | 1                          | 79.271                       | 512.969          |
| ARAGON                 | 20.665                  | 14.671         | 2.014                     |                            |                              | 37.350           |
| PRINCIPADO DE ASTURIAS | 14.268                  | 15.458         | 2.433                     |                            |                              | 32.159           |
| ILLES BALEARS          | 72.268                  | 14.789         | 2.002                     |                            |                              | 89.059           |
| CANARIAS               | 36.535                  | 53.420         | 11.683                    |                            |                              | 101.638          |
| CANTABRIA              | 9.481                   | 8.786          | 1.305                     |                            |                              | 19.572           |
| CASTILLA-LA MANCHA     | 31.002                  | 39.216         | 7.411                     | 1                          |                              | 77.630           |
| CASTILLA Y LEON        | 33.973                  | 33.838         | 4.813                     |                            |                              | 72.624           |
| CATALUÑA               | 130.273                 | 93.425         | 10.720                    |                            |                              | 234.418          |
| COM. VALENCIANA        | 79.185                  | 90.438         | 16.607                    |                            |                              | 186.230          |
| EXTREMADURA            | 19.527                  | 39.415         | 5.063                     |                            | 12.021                       | 76.026           |
| GALICIA                | 41.874                  | 41.848         | 5.872                     |                            |                              | 89.594           |
| COM. DE MADRID         | 99.606                  | 67.485         | 9.443                     |                            |                              | 176.534          |
| REGION DE MURCIA       | 30.023                  | 21.887         | 4.884                     |                            |                              | 56.794           |
| COM. FORAL DE NAVARRA  | 9.045                   | 6.084          | 695                       |                            |                              | 15.824           |
| PAIS VASCO             | 28.866                  | 19.280         | 2.455                     |                            |                              | 50.601           |
| LA RIOJA               | 3.500                   | 3.023          | 298                       |                            |                              | 6.821            |
| CEUTA                  | 955                     | 2.472          | 534                       |                            |                              | 3.961            |
| MELILLA                | 770                     | 1.414          | 250                       |                            |                              | 2.434            |
| <b>TOTAL</b>           | <b>813.729</b>          | <b>809.456</b> | <b>127.759</b>            | <b>2</b>                   | <b>91.292</b>                | <b>1.842.238</b> |

El dato de beneficiarios corresponde a los que están de alta el último día del mes de diciembre.

El dato de subsidio incluye también a los beneficiarios de la Renta Agraria en las CC.AA de Andalucía y Extremadura.

**DISTRIBUCIÓN DE BENEFICIARIOS**



**GASTOS DE PRESTACIONES POR DESEMPLEO POR PROVINCIAS**

| PROVINCIAS            | Gasto de Prestaciones (miles de euros) |                         |                    |                        |                            |                              | Cuantía media prestación contributiva percibida por beneficiario (euros/mes) |
|-----------------------|----------------------------------------|-------------------------|--------------------|------------------------|----------------------------|------------------------------|------------------------------------------------------------------------------|
|                       | Total                                  | Prestacion Contributiva | Subsidio Desempleo | Renta Activa Inserción | Programa Activación Empleo | Subsidio Eventuales Agrarios |                                                                              |
| ARABA/ALAVA           | 9.590                                  | 7.512                   | 1.897              | 182                    |                            |                              | 952,8                                                                        |
| ALBACETE              | 14.131                                 | 8.424                   | 4.902              | 805                    |                            |                              | 866,7                                                                        |
| ALICANTE/ALACANT      | 68.850                                 | 41.050                  | 24.285             | 3.515                  |                            |                              | 824,9                                                                        |
| ALMERIA               | 29.911                                 | 18.519                  | 9.156              | 1.257                  | 0,03                       | 978                          | 861,4                                                                        |
| AVILA                 | 5.014                                  | 3.073                   | 1.733              | 208                    |                            |                              | 814,0                                                                        |
| BADAJOS               | 34.054                                 | 14.908                  | 13.531             | 1.621                  |                            | 3.993                        | 795,6                                                                        |
| BALEARS (ILLES)       | 137.392                                | 127.109                 | 9.302              | 981                    |                            |                              | 1042,8                                                                       |
| BARCELONA             | 198.218                                | 150.748                 | 44.053             | 3.418                  |                            |                              | 931,9                                                                        |
| BURGOS                | 12.190                                 | 8.557                   | 3.352              | 281                    |                            |                              | 904,4                                                                        |
| CACERES               | 19.521                                 | 8.644                   | 7.991              | 717                    |                            | 2.170                        | 811,7                                                                        |
| CADIZ                 | 65.558                                 | 37.283                  | 20.898             | 3.885                  |                            | 3.492                        | 887,9                                                                        |
| CASTELLON/CASTELL     | 20.085                                 | 13.050                  | 6.337              | 698                    |                            |                              | 874,7                                                                        |
| CIUDAD REAL           | 16.690                                 | 9.110                   | 6.458              | 1.122                  | 0,45                       |                              | 859,1                                                                        |
| CORDOBA               | 37.974                                 | 14.792                  | 14.147             | 1.650                  |                            | 7.384                        | 851,0                                                                        |
| CORUÑA A              | 34.911                                 | 23.625                  | 10.257             | 1.029                  |                            |                              | 872,2                                                                        |
| CUENCA                | 5.745                                  | 3.668                   | 1.841              | 236                    |                            |                              | 855,4                                                                        |
| GIRONA                | 36.496                                 | 29.153                  | 6.734              | 608                    |                            |                              | 913,3                                                                        |
| GRANADA               | 44.230                                 | 21.693                  | 15.888             | 2.086                  | 0,45                       | 4.563                        | 876,1                                                                        |
| GUADALAJARA           | 9.203                                  | 6.598                   | 2.351              | 255                    |                            |                              | 910,4                                                                        |
| GIPUZKOA              | 18.647                                 | 14.913                  | 3.446              | 289                    |                            |                              | 946,6                                                                        |
| HUELVA                | 36.127                                 | 21.160                  | 10.208             | 1.235                  |                            | 3.523                        | 881,4                                                                        |
| HUESCA                | 6.541                                  | 5.035                   | 1.368              | 138                    |                            |                              | 898,8                                                                        |
| JAEN                  | 26.685                                 | 11.081                  | 9.054              | 1.152                  | 0,22                       | 5.398                        | 854,5                                                                        |
| LEON                  | 13.728                                 | 8.434                   | 4.806              | 489                    |                            |                              | 869,2                                                                        |
| LLEIDA                | 13.892                                 | 10.496                  | 3.071              | 325                    |                            |                              | 887,9                                                                        |
| RIOJA LA              | 9.074                                  | 6.671                   | 2.252              | 150                    |                            |                              | 897,7                                                                        |
| LUGO                  | 9.003                                  | 5.851                   | 2.855              | 296                    |                            |                              | 844,6                                                                        |
| MADRID                | 212.189                                | 162.370                 | 45.287             | 4.532                  | 0,02                       |                              | 912,5                                                                        |
| MALAGA                | 72.541                                 | 43.697                  | 22.390             | 3.188                  |                            | 3.266                        | 873,9                                                                        |
| MURCIA                | 56.106                                 | 40.090                  | 13.708             | 2.307                  |                            |                              | 862,8                                                                        |
| NAVARRA               | 21.910                                 | 17.474                  | 4.106              | 331                    |                            |                              | 971,4                                                                        |
| OURENSE               | 9.429                                  | 5.835                   | 3.252              | 342                    |                            |                              | 833,4                                                                        |
| ASTURIAS              | 31.749                                 | 20.605                  | 10.008             | 1.137                  |                            |                              | 860,3                                                                        |
| PALENCIA              | 5.321                                  | 3.831                   | 1.357              | 133                    |                            |                              | 867,4                                                                        |
| PALMAS LAS            | 48.149                                 | 28.667                  | 16.751             | 2.730                  |                            |                              | 824,6                                                                        |
| PONTEVEDRA            | 34.406                                 | 23.007                  | 10.337             | 1.062                  |                            |                              | 862,1                                                                        |
| SALAMANCA             | 9.873                                  | 6.280                   | 3.215              | 378                    |                            |                              | 815,8                                                                        |
| STA. CRUZ DE TENERI   | 44.038                                 | 25.361                  | 15.888             | 2.790                  |                            |                              | 810,4                                                                        |
| CANTABRIA             | 19.142                                 | 13.132                  | 5.400              | 610                    |                            |                              | 870,4                                                                        |
| SEGOVIA               | 4.069                                  | 2.924                   | 1.046              | 98                     |                            |                              | 861,9                                                                        |
| SEVILLA               | 87.780                                 | 41.923                  | 30.744             | 4.107                  |                            | 11.006                       | 849,0                                                                        |
| SORIA                 | 2.748                                  | 2.133                   | 568                | 48                     |                            |                              | 874,1                                                                        |
| TARRAGONA             | 34.571                                 | 25.583                  | 8.138              | 850                    |                            |                              | 918,5                                                                        |
| TERUEL                | 3.685                                  | 2.603                   | 1.009              | 73                     |                            |                              | 860,7                                                                        |
| TOLEDO                | 24.103                                 | 14.411                  | 8.563              | 1.129                  |                            |                              | 863,9                                                                        |
| VALENCIA              | 89.485                                 | 58.001                  | 27.782             | 3.701                  | 0,05                       |                              | 871,5                                                                        |
| VALLADOLID            | 15.393                                 | 11.215                  | 3.752              | 426                    |                            |                              | 874,1                                                                        |
| BIZKAIA               | 33.076                                 | 24.785                  | 7.581              | 710                    |                            |                              | 931,7                                                                        |
| ZAMORA                | 5.161                                  | 3.134                   | 1.843              | 185                    |                            |                              | 818,5                                                                        |
| ZARAGOZA              | 30.522                                 | 22.407                  | 7.374              | 741                    |                            |                              | 900,3                                                                        |
| CEUTA                 | 2.932                                  | 1.443                   | 1.237              | 252                    |                            |                              | 898,7                                                                        |
| MELILLA               | 2.180                                  | 1.274                   | 775                | 131                    |                            |                              | 868,3                                                                        |
| <b>TOTAL NACIONAL</b> | <b>1.834.016</b>                       | <b>1.233.340</b>        | <b>494.285</b>     | <b>60.616</b>          | <b>1,22</b>                | <b>45.773</b>                | <b>896,7</b>                                                                 |

Fuente: Datos provisionales del Servicio Público de Empleo Estatal

Notas:

Gastos contabilizados en el mes de enero y devengados en el mes de diciembre.

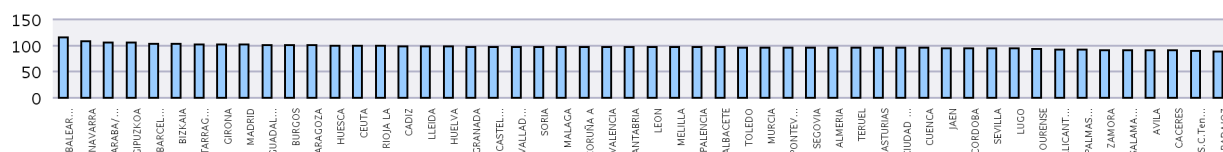
Los gastos incluyen las cotizaciones a la Seguridad Social

Los gastos de subsidio por desempleo incluyen los de Renta Agraria

Las cuantías medias de prestación contributiva percibidas por beneficiario no incluyen las cotizaciones a la S.Social y corresponden a la cuantía bruta reconocida por mes (30 días de prestación)

La cuantía media de las prestaciones asistenciales (subsidijs, renta agraria, RAI y PAE), es del 80% del IPREM=451,92 euros (15,03 x 30 días).

**CUANTÍA MEDIA PRESTACIÓN CONTRIBUTIVA POR BENEFICIARIO**



Notas: Valores nacionales = Índice 100

**GASTOS DE PRESTACIONES POR DESEMPLEO CC.AA.**

| CC.AA.                 | Gasto de Prestaciones (miles de euros) |                         |                |                           |                            |                              | Cuantía media prestación contributiva percibida por beneficiario (euros/mes) |
|------------------------|----------------------------------------|-------------------------|----------------|---------------------------|----------------------------|------------------------------|------------------------------------------------------------------------------|
|                        | Total                                  | Prestación Contributiva | Subsidio       | Renta Activa de Inserción | Programa Activación Empleo | Subsidio Eventuales Agrarios |                                                                              |
| ANDALUCIA              | 400.806                                | 210.148                 | 132.486        | 18.561                    | 0,7                        | 39.610                       | 868,8                                                                        |
| ARAGON                 | 40.747                                 | 30.045                  | 9.751          | 952                       |                            |                              | 896,1                                                                        |
| PRINCIPADO DE ASTURIAS | 31.749                                 | 20.605                  | 10.008         | 1.137                     |                            |                              | 860,3                                                                        |
| ILLES BALEARS          | 137.392                                | 127.109                 | 9.302          | 981                       |                            |                              | 1042,8                                                                       |
| CANARIAS               | 92.187                                 | 54.028                  | 32.639         | 5.520                     |                            |                              | 817,7                                                                        |
| CANTABRIA              | 19.142                                 | 13.132                  | 5.400          | 610                       |                            |                              | 870,4                                                                        |
| CASTILLA-LA MANCHA     | 69.873                                 | 42.211                  | 24.115         | 3.546                     | 0,45                       |                              | 869,2                                                                        |
| CASTILLA Y LEON        | 73.497                                 | 49.580                  | 21.672         | 2.245                     |                            |                              | 861,6                                                                        |
| CATALUÑA               | 283.177                                | 215.980                 | 61.996         | 5.200                     |                            |                              | 924,9                                                                        |
| COM. VALENCIANA        | 178.420                                | 112.101                 | 58.404         | 7.914                     | 0,05                       |                              | 854,0                                                                        |
| EXTREMADURA            | 53.575                                 | 23.552                  | 21.522         | 2.338                     |                            | 6.163                        | 801,4                                                                        |
| GALICIA                | 87.748                                 | 58.318                  | 26.701         | 2.729                     |                            |                              | 861,2                                                                        |
| COM. DE MADRID         | 212.189                                | 162.370                 | 45.287         | 4.532                     | 0,02                       |                              | 912,5                                                                        |
| REGION DE MURCIA       | 56.106                                 | 40.090                  | 13.708         | 2.307                     |                            |                              | 862,8                                                                        |
| COM. FORAL DE NAVARRA  | 21.910                                 | 17.474                  | 4.106          | 331                       |                            |                              | 971,4                                                                        |
| PAIS VASCO             | 61.313                                 | 47.209                  | 12.923         | 1.181                     |                            |                              | 939,8                                                                        |
| LA RIOJA               | 9.074                                  | 6.671                   | 2.252          | 150                       |                            |                              | 897,7                                                                        |
| CEUTA                  | 2.932                                  | 1.443                   | 1.237          | 252                       |                            |                              | 898,7                                                                        |
| MELILLA                | 2.180                                  | 1.274                   | 775            | 131                       |                            |                              | 868,3                                                                        |
| <b>TOTAL NACIONAL</b>  | <b>1.834.016</b>                       | <b>1.233.340</b>        | <b>494.285</b> | <b>60.616</b>             | <b>1,22</b>                | <b>45.773</b>                | <b>896,7</b>                                                                 |

Fuente: Datos provisionales del Servicio Público de Empleo Estatal

Notas:

Gastos contabilizados en el mes de enero y devengados en el mes de diciembre.

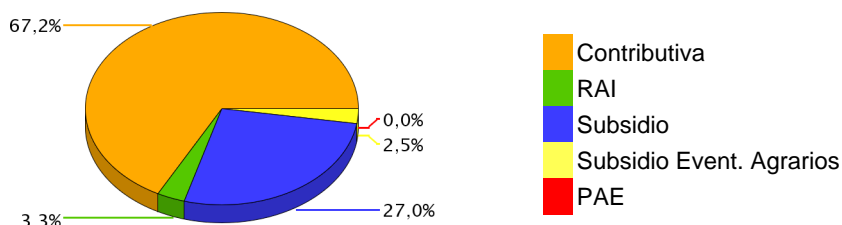
Los gastos incluyen las cotizaciones a la Seguridad Social

Los gastos de subsidio por desempleo incluyen los de Renta Agraria

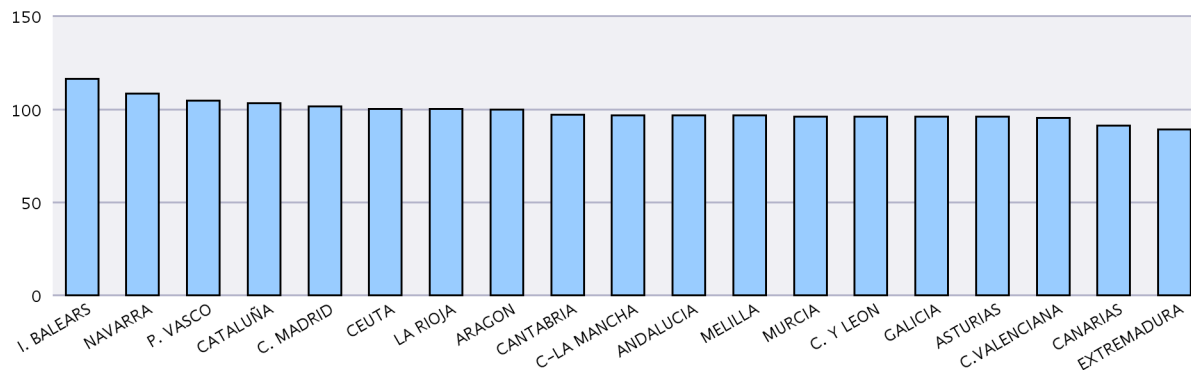
Las cuantías medias de prestación contributiva percibidas por beneficiario no incluyen las cotizaciones a la S.Social y corresponden a la cuantía bruta reconocida por mes (30 días de prestación).

La cuantía media de las prestaciones asistenciales (subsidijs, renta agraria, RAI y PAE), es del 80% del IPREM=451,92 euros (15,03 x 30 días).

DISTRIBUCIÓN DE GASTOS DE PRESTACIONES DE DESEMPLEO



CUANTÍA MEDIA PRESTACIÓN CONTRIBUTIVA POR BENEFICIARIO



Notas: Valores nacionales = Índice 100



**SÍNTESIS DE DATOS NACIONALES DE BENEFICIARIOS DE PRESTACIONES POR DESEMPLEO EXTRANJEROS**

|                                                            | 2019           | 2020           | INCREMENTO 2020<br>S/ 2019 (%) | 2021           | INCREMENTO 2021<br>S/ 2020 (%) |
|------------------------------------------------------------|----------------|----------------|--------------------------------|----------------|--------------------------------|
| <b>Nº DE BENEFICIARIOS</b>                                 | <b>216.331</b> | <b>287.541</b> | <b>32,9</b>                    | <b>207.264</b> | <b>-27,9</b>                   |
| Prestación Contributiva                                    | 130.271        | 179.099        | 37,5                           | 125.445        | -30,0                          |
| Subsidio                                                   | 68.074         | 88.012         | 29,3                           | 60.856         | -30,9                          |
| Renta Activa de Inserción                                  | 13.086         | 15.488         | 18,4                           | 15.834         | 2,2                            |
| Subsidio Eventuales Agrarios                               | 4.894          | 4.942          | 1,0                            | 5.129          | 3,8                            |
| Programa de Activación para el Empleo                      | 6              | 0              | -100,0                         | 0              |                                |
| <b>ENTORNO COMUNITARIO</b>                                 | <b>93.970</b>  | <b>119.731</b> | <b>27,4</b>                    | <b>87.565</b>  | <b>-26,9</b>                   |
| <b>ENTORNO NO COMUNITARIO</b>                              | <b>122.361</b> | <b>167.810</b> | <b>37,1</b>                    | <b>119.699</b> | <b>-28,7</b>                   |
| <b>% SOBRE TOTAL BENEFICIARIOS</b>                         | <b>11,01</b>   | <b>12,50</b>   | <b>13,5</b>                    | <b>11,25</b>   | <b>-10,0</b>                   |
| Prestación Contributiva                                    | 14,59          | 16,14          | 10,6                           | 15,42          | -4,5                           |
| Subsidio                                                   | 8,12           | 9,19           | 13,1                           | 7,52           | -18,2                          |
| Renta Activa de Inserción                                  | 9,87           | 11,39          | 15,4                           | 12,39          | 8,8                            |
| Subsidio Eventuales Agrarios                               | 4,85           | 5,15           | 6,2                            | 5,62           | 9,2                            |
| Programa de Activación para el Empleo                      | 31,58          | 0,00           | -100,0                         | 0,00           |                                |
| <b>% BENEFICIARIOS s/DEMANDANTES DE EMPLEO EXTRANJEROS</b> | <b>38,13</b>   | <b>28,42</b>   | <b>-25,47</b>                  | <b>33,92</b>   | <b>19,37</b>                   |
| <b>GASTO (Miles de Euros) (1)</b>                          | <b>177.306</b> | <b>236.147</b> | <b>33,2</b>                    | <b>178.785</b> | <b>-24,3</b>                   |
| Prestación Contributiva                                    | 135.422        | 180.168        | 33,0                           | 135.310        | -24,9                          |
| Subsidio                                                   | 34.525         | 47.235         | 36,8                           | 34.479         | -27,0                          |
| Renta Activa de Inserción                                  | 5.016          | 6.280          | 25,2                           | 6.337          | 0,9                            |
| Subsidio Eventuales Agrarios                               | 2.340          | 2.464          | 5,3                            | 2.659          | 7,9                            |
| Programa de Activación para el Empleo                      | 3              | 0              | -100,0                         | 0              |                                |
| <b>% S/ GASTO TOTAL PRESTACIONES</b>                       | <b>10,3</b>    | <b>9,6</b>     | <b>-6,8</b>                    | <b>9,7</b>     | <b>1,0</b>                     |

(1) Datos estimados.

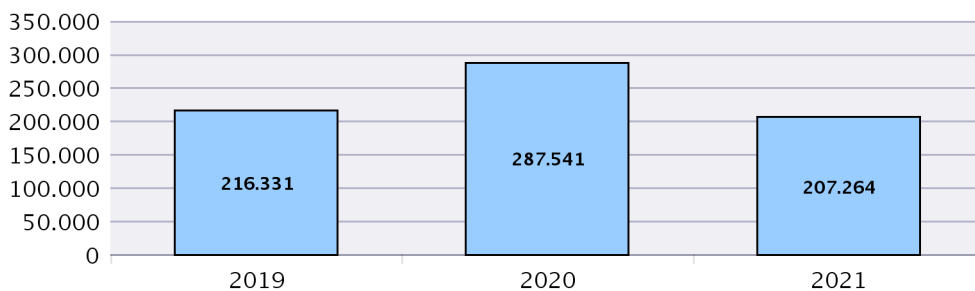
Fuente: Datos provisionales del Servicio Público de Empleo Estatal correspondiente al mes de diciembre de cada año.

Notas:

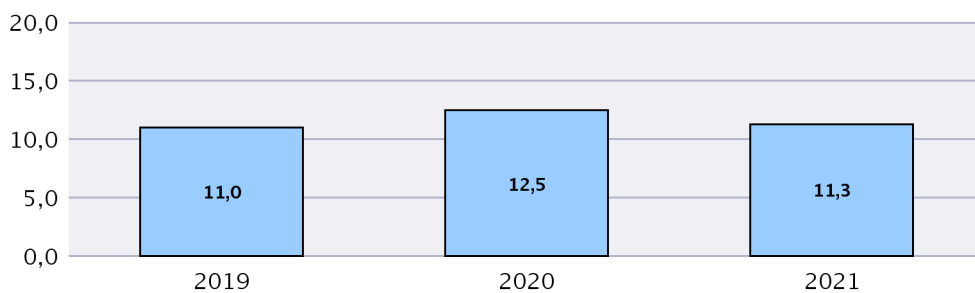
En el entorno comunitario se incluyen los países de la UE, inclusive los de régimen transitorio, los del Espacio Económico Europeo (Liechtenstein, Islandia y Noruega) y la Confederación Suiza.

SÍNTESIS DE DATOS NACIONALES DE BENEFICIARIOS DE PRESTACIONES POR DESEMPLEO EXTRANJEROS

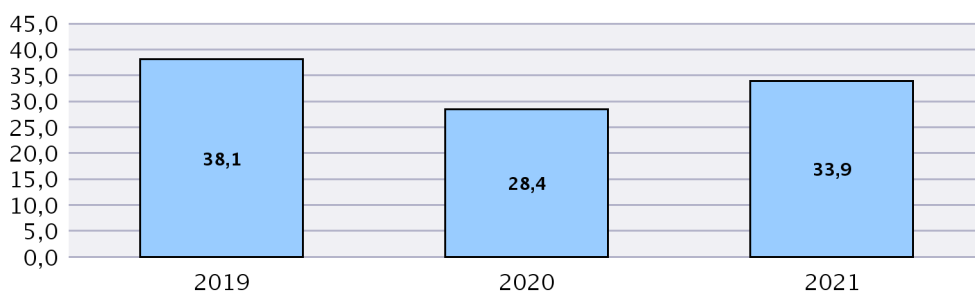
N° DE BENEFICIARIOS



% s/ TOTAL BENEFICIARIOS

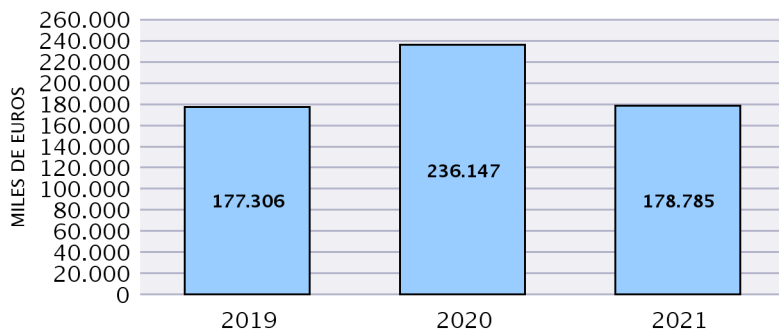


% BENEFICIARIOS s/ DEMANDANTES EMPLEO EXTRANJEROS

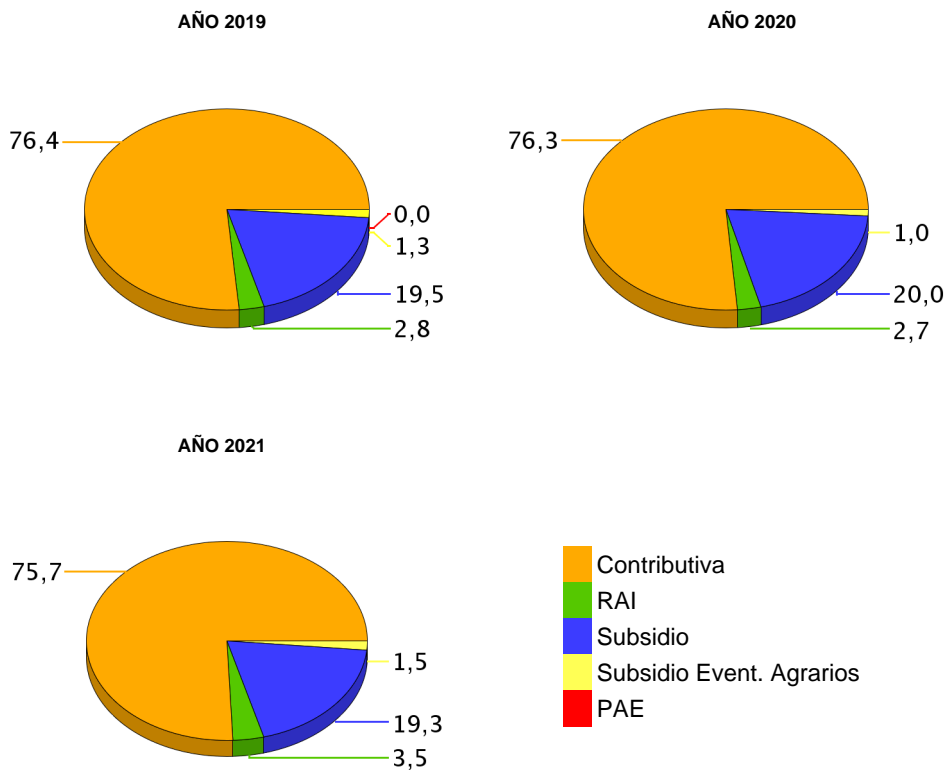


**SÍNTESIS DE DATOS NACIONALES DE BENEFICIARIOS DE PRESTACIONES POR DESEMPLEO EXTRANJEROS**


EVOLUCIÓN DEL GASTO DE BENEFICIARIOS EXTRANJEROS



DISTRIBUCIÓN DEL GASTO DE BENEFICIARIOS EXTRANJEROS POR TIPO DE PRESTACIÓN (%)



EVOLUCIÓN % GASTO BENEFICIARIOS EXTRANJEROS s/GASTO TOTAL EN PRESTACIONES



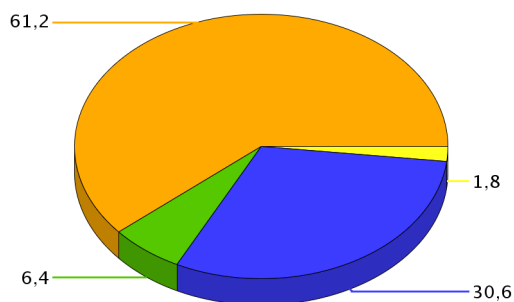
**DISTRIBUCIÓN DE LOS BENEFICIARIOS EXTRANJEROS POR PROVINCIAS**

|                       | Beneficiarios extranjeros |                     |                        | %             |
|-----------------------|---------------------------|---------------------|------------------------|---------------|
|                       | Total                     | Países comunitarios | Países no comunitarios |               |
| ARABA/ALAVA           | 955                       | 157                 | 798                    | 0,46          |
| ALBACETE              | 1.449                     | 550                 | 899                    | 0,70          |
| ALICANTE/ALACANT      | 10.623                    | 4.575               | 6.048                  | 5,13          |
| ALMERIA               | 8.462                     | 2.751               | 5.711                  | 4,08          |
| AVILA                 | 544                       | 243                 | 301                    | 0,26          |
| BADAJOS               | 1.148                     | 688                 | 460                    | 0,55          |
| BALEARS (ILLES)       | 21.551                    | 10.724              | 10.827                 | 10,40         |
| BARCELONA             | 23.060                    | 5.713               | 17.347                 | 11,13         |
| BURGOS                | 1.598                     | 1.114               | 484                    | 0,77          |
| CACERES               | 1.404                     | 316                 | 1.088                  | 0,68          |
| CADIZ                 | 1.911                     | 796                 | 1.115                  | 0,92          |
| CASTELLON/CASTELLO    | 4.647                     | 3.206               | 1.441                  | 2,24          |
| CIUDAD REAL           | 1.871                     | 1.188               | 683                    | 0,90          |
| CORDOBA               | 1.007                     | 509                 | 498                    | 0,49          |
| CORUÑA A              | 1.389                     | 422                 | 967                    | 0,67          |
| CUENCA                | 1.141                     | 735                 | 406                    | 0,55          |
| GIRONA                | 7.847                     | 2.185               | 5.662                  | 3,79          |
| GRANADA               | 3.250                     | 1.368               | 1.882                  | 1,57          |
| GUADALAJARA           | 1.539                     | 910                 | 629                    | 0,74          |
| GIPUZKOA              | 1.534                     | 396                 | 1.138                  | 0,74          |
| HUELVA                | 7.696                     | 5.109               | 2.587                  | 3,71          |
| HUESCA                | 1.598                     | 1.004               | 594                    | 0,77          |
| JAEN                  | 699                       | 208                 | 491                    | 0,34          |
| LEON                  | 847                       | 382                 | 465                    | 0,41          |
| LLEIDA                | 4.850                     | 2.032               | 2.818                  | 2,34          |
| RIOJA LA              | 945                       | 514                 | 431                    | 0,46          |
| LUGO                  | 777                       | 294                 | 483                    | 0,37          |
| MADRID                | 25.192                    | 11.992              | 13.200                 | 12,15         |
| MALAGA                | 7.373                     | 3.209               | 4.164                  | 3,56          |
| MURCIA                | 9.225                     | 1.506               | 7.719                  | 4,45          |
| NAVARRA               | 2.002                     | 762                 | 1.240                  | 0,97          |
| OURENSE               | 591                       | 317                 | 274                    | 0,29          |
| ASTURIAS              | 1.630                     | 652                 | 978                    | 0,79          |
| PALENCIA              | 302                       | 100                 | 202                    | 0,15          |
| PALMAS LAS            | 4.306                     | 1.824               | 2.482                  | 2,08          |
| PONTEVEDRA            | 1.625                     | 584                 | 1.041                  | 0,78          |
| SALAMANCA             | 466                       | 214                 | 252                    | 0,22          |
| STA. CRUZ DE TENERIFE | 4.727                     | 2.323               | 2.404                  | 2,28          |
| CANTABRIA             | 1.541                     | 518                 | 1.023                  | 0,74          |
| SEGOVIA               | 987                       | 772                 | 215                    | 0,48          |
| SEVILLA               | 2.644                     | 1.132               | 1.512                  | 1,28          |
| SORIA                 | 464                       | 235                 | 229                    | 0,22          |
| TARRAGONA             | 7.081                     | 2.509               | 4.572                  | 3,42          |
| TERUEL                | 671                       | 386                 | 285                    | 0,32          |
| TOLEDO                | 3.013                     | 1.548               | 1.465                  | 1,45          |
| VALENCIA              | 9.406                     | 4.571               | 4.835                  | 4,54          |
| VALLADOLID            | 1.314                     | 821                 | 493                    | 0,63          |
| BIZKAIA               | 2.207                     | 555                 | 1.652                  | 1,06          |
| ZAMORA                | 346                       | 230                 | 116                    | 0,17          |
| ZARAGOZA              | 5.068                     | 2.704               | 2.364                  | 2,45          |
| CEUTA                 | 339                       | 7                   | 332                    | 0,16          |
| MELILLA               | 402                       | 5                   | 397                    | 0,19          |
| <b>TOTAL NACIONAL</b> | <b>207.264</b>            | <b>87.565</b>       | <b>119.699</b>         | <b>100,00</b> |

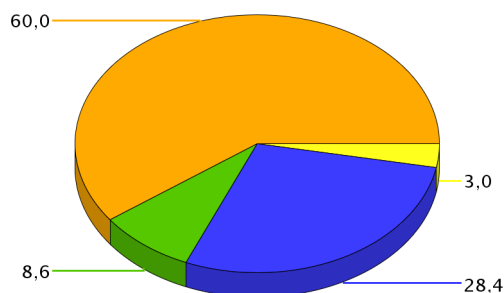
**DISTRIBUCIÓN DE LOS BENEFICIARIOS EXTRANJEROS POR COMUNIDADES AUTÓNOMAS**

|                 | TOTAL                     |               |                   |               |                  | COMUNITARIOS  |                           |              |                   |                 | NO COMUNITARIOS |               |                           |               |                   |     |     |       |
|-----------------|---------------------------|---------------|-------------------|---------------|------------------|---------------|---------------------------|--------------|-------------------|-----------------|-----------------|---------------|---------------------------|---------------|-------------------|-----|-----|-------|
|                 | Prestaciones R.D.Leg 1/94 |               | Subs. Event. Agr. | RAI           | PAE              | Total         | Prestaciones R.D.Leg 1/94 |              | Subs. Event. Agr. | RAI             | PAE             | Total         | Prestaciones R.D.Leg 1/94 |               | Subs. Event. Agr. | RAI | PAE | Total |
|                 | Contrib.                  | Subsidio      |                   |               |                  |               | Contrib.                  | Subsidio     |                   |                 |                 |               | Contrib.                  | Subsidio      |                   |     |     |       |
| ANDALUCIA       | 18.085                    | 7.803         | 4.261             | 2.893         | 33.042           | 8.881         | 3.575                     | 1.440        | 1.186             | 15.082          | 9.204           | 4.228         | 2.821                     | 1.707         | 17.960            |     |     |       |
| ARAGON          | 4.631                     | 2.226         |                   | 480           | 7.337            | 2.513         | 1.381                     |              | 200               | 4.094           | 2.118           | 845           |                           | 280           | 3.243             |     |     |       |
| PRINCIPADO DE A | 852                       | 589           |                   | 189           | 1.630            | 316           | 268                       |              | 68                | 652             | 536             | 321           |                           | 121           | 978               |     |     |       |
| ILLES BALEARS   | 18.399                    | 2.687         |                   | 465           | 21.551           | 9.507         | 1.047                     |              | 170               | 10.724          | 8.892           | 1.640         |                           | 295           | 10.827            |     |     |       |
| CANARIAS        | 4.214                     | 3.684         |                   | 1.135         | 9.033            | 2.096         | 1.569                     |              | 482               | 4.147           | 2.118           | 2.115         |                           | 653           | 4.886             |     |     |       |
| CANTABRIA       | 827                       | 593           |                   | 121           | 1.541            | 286           | 197                       |              | 35                | 518             | 541             | 396           |                           | 86            | 1.023             |     |     |       |
| CASTILLA-LA MAN | 4.507                     | 3.632         |                   | 874           | 9.013            | 2.511         | 1.987                     |              | 433               | 4.931           | 1.996           | 1.645         |                           | 441           | 4.082             |     |     |       |
| CASTILLA Y LEON | 3.725                     | 2.613         |                   | 530           | 6.868            | 2.105         | 1.734                     |              | 272               | 4.111           | 1.620           | 879           |                           | 258           | 2.757             |     |     |       |
| CATALUÑA        | 27.894                    | 12.400        |                   | 2.544         | 42.838           | 8.800         | 3.109                     |              | 530               | 12.439          | 19.094          | 9.291         |                           | 2.014         | 30.399            |     |     |       |
| COM. VALENCIANA | 12.334                    | 9.613         |                   | 2.729         | 24.676           | 5.964         | 5.308                     |              | 1.080             | 12.352          | 6.370           | 4.305         |                           | 1.649         | 12.324            |     |     |       |
| EXTREMADURA     | 763                       | 672           | 868               | 249           | 2.552            | 427           | 323                       | 145          | 109               | 1.004           | 336             | 349           | 723                       | 140           | 1.548             |     |     |       |
| GALICIA         | 2.336                     | 1.632         |                   | 414           | 4.382            | 817           | 663                       |              | 137               | 1.617           | 1.519           | 969           |                           | 277           | 2.765             |     |     |       |
| COM. DE MADRID  | 15.106                    | 8.384         |                   | 1.702         | 25.192           | 6.995         | 4.434                     |              | 563               | 11.992          | 8.111           | 3.950         |                           | 1.139         | 13.200            |     |     |       |
| REGION DE MURCI | 6.993                     | 1.527         |                   | 705           | 9.225            | 870           | 476                       |              | 160               | 1.506           | 6.123           | 1.051         |                           | 545           | 7.719             |     |     |       |
| COM. FORAL DE N | 1.210                     | 640           |                   | 152           | 2.002            | 453           | 261                       |              | 48                | 762             | 757             | 379           |                           | 104           | 1.240             |     |     |       |
| PAIS VASCO      | 2.778                     | 1.481         |                   | 437           | 4.696            | 733           | 307                       |              | 68                | 1.108           | 2.045           | 1.174         |                           | 369           | 3.588             |     |     |       |
| LA RIOJA        | 606                       | 280           |                   | 59            | 945              | 301           | 189                       |              | 24                | 514             | 305             | 91            |                           | 35            | 431               |     |     |       |
| CEUTA           | 71                        | 186           |                   | 82            | 339              | 3             | 3                         |              | 1                 | 7               | 68              | 183           |                           | 81            | 332               |     |     |       |
| MELILLA         | 114                       | 214           |                   | 74            | 402              | 3             | 2                         |              |                   | 5               | 111             | 212           |                           | 74            | 397               |     |     |       |
| <b>TOTAL</b>    | <b>125.445</b>            | <b>60.856</b> | <b>5.129</b>      | <b>15.834</b> | <b>0 207.264</b> | <b>53.581</b> | <b>26.833</b>             | <b>1.585</b> | <b>5.566</b>      | <b>0 87.565</b> | <b>71.864</b>   | <b>34.023</b> | <b>3.544</b>              | <b>10.268</b> | <b>0 119.699</b>  |     |     |       |

BENEFICIARIOS EXTRANJEROS COMUNITARIOS (%)



BENEFICIARIOS EXTRANJEROS NO COMUNITARIOS (%)



- Contributiva
- RAI
- Subsidio
- Subsidio Event. Agrarios
- PAE

DICIEMBRE 2021

**RELACIÓN DE LOS 60 PAÍSES CON MAYOR PROPORCIÓN DE BENEFICIARIOS DE PRESTACIONES POR DESEMPLEO EXTRANJEROS DEL TOTAL DE PAÍSES**

|                        | Beneficiarios extranjeros | % s/Total de beneficiarios extranjeros |
|------------------------|---------------------------|----------------------------------------|
| RUMANIA                | 44.186                    | 21,32                                  |
| MARRUECOS              | 39.300                    | 18,96                                  |
| ITALIA                 | 11.116                    | 5,36                                   |
| BULGARIA               | 9.794                     | 4,73                                   |
| COLOMBIA               | 7.517                     | 3,63                                   |
| ECUADOR                | 6.630                     | 3,20                                   |
| SENEGAL                | 5.967                     | 2,88                                   |
| VENEZUELA              | 4.627                     | 2,23                                   |
| UCRANIA                | 4.401                     | 2,12                                   |
| PORTUGAL               | 3.989                     | 1,92                                   |
| REINO UNIDO            | 3.926                     | 1,89                                   |
| ARGENTINA              | 3.533                     | 1,70                                   |
| BRASIL                 | 3.170                     | 1,53                                   |
| POLONIA                | 3.134                     | 1,51                                   |
| BOLIVIA                | 3.083                     | 1,49                                   |
| ALEMANIA               | 2.931                     | 1,41                                   |
| DOMINICANA, REPÚBLICA  | 2.761                     | 1,33                                   |
| PAKISTÁN               | 2.684                     | 1,29                                   |
| FRANCIA                | 2.662                     | 1,28                                   |
| PERÚ                   | 2.615                     | 1,26                                   |
| RUSIA, FEDERACION DE   | 2.415                     | 1,17                                   |
| MALÍ                   | 2.349                     | 1,13                                   |
| CUBA                   | 2.340                     | 1,13                                   |
| ARGELIA                | 2.314                     | 1,12                                   |
| PARAGUAY               | 2.191                     | 1,06                                   |
| CHINA                  | 2.011                     | 0,97                                   |
| NIGERIA                | 1.853                     | 0,89                                   |
| GAMBIA                 | 1.650                     | 0,80                                   |
| HONDURAS               | 1.394                     | 0,67                                   |
| URUGUAY                | 1.365                     | 0,66                                   |
| INDIA                  | 1.313                     | 0,63                                   |
| GHANA                  | 1.040                     | 0,50                                   |
| HOLANDA (PAISES BAJOS) | 996                       | 0,48                                   |
| LITUANIA               | 981                       | 0,47                                   |
| CHILE                  | 942                       | 0,45                                   |
| FILIPINAS              | 868                       | 0,42                                   |
| GUINEA                 | 719                       | 0,35                                   |
| NICARAGUA              | 663                       | 0,32                                   |
| BÉLGICA                | 653                       | 0,32                                   |
| MOLDAVIA, REPÚBLICA DE | 649                       | 0,31                                   |
| MAURITANIA             | 640                       | 0,31                                   |
| GEORGIA                | 501                       | 0,24                                   |
| MÉJICO                 | 489                       | 0,24                                   |
| ARMENIA                | 477                       | 0,23                                   |
| ESLOVAQUIA             | 455                       | 0,22                                   |
| HUNGRÍA                | 452                       | 0,22                                   |
| CHECA, REPÚBLICA       | 450                       | 0,22                                   |
| BANGLADESH             | 442                       | 0,21                                   |
| ESTADOS UNIDOS         | 304                       | 0,15                                   |
| SUECIA                 | 291                       | 0,14                                   |
| IRLANDA                | 285                       | 0,14                                   |
| GUINEA BISSAU          | 266                       | 0,13                                   |
| GUINEA ECUATORIAL      | 257                       | 0,12                                   |
| COVID-19               | 246                       | 0,12                                   |
| CAMERÚN                | 233                       | 0,11                                   |
| EL SALVADOR            | 229                       | 0,11                                   |
| COSTA DE MARFIL        | 214                       | 0,10                                   |
| APÁTRIDA               | 207                       | 0,10                                   |
| LETONIA                | 196                       | 0,09                                   |
| AUSTRIA                | 185                       | 0,09                                   |
| RESTO                  | 3.713                     | 1,79                                   |
| <b>TOTAL</b>           | <b>207.264</b>            | <b>100,00</b>                          |

**EVOLUCIÓN MENSUAL DEL GASTO DE PRESTACIONES**

Datos provisionales.

Gastos contabilizados en el mes de enero y devengados en el mes de diciembre, incluyen las cotizaciones a la Seguridad Social

| MESES      | AÑO 2020                                  |                |        | AÑO 2021                                  |                |        |
|------------|-------------------------------------------|----------------|--------|-------------------------------------------|----------------|--------|
|            | GASTO DE PRESTACIONES<br>(Miles de euros) | % DE VARIACIÓN |        | GASTO DE PRESTACIONES<br>(Miles de euros) | % DE VARIACIÓN |        |
|            |                                           | MENSUAL        | ANUAL  |                                           | MENSUAL        | ANUAL  |
| ENERO      | 1.867.077                                 | 8,18           | 12,46  | 2.629.476                                 | 6,37           | 40,83  |
| FEBRERO    | 1.810.993                                 | -3,00          | 13,22  | 2.734.971                                 | 4,01           | 51,02  |
| MARZO      | 1.789.266                                 | -1,20          | 17,55  | 2.579.302                                 | -5,69          | 44,15  |
| ABRIL      | 4.938.729                                 | 176,02         | 236,23 | 2.499.809                                 | -3,08          | -49,38 |
| MAYO       | 5.526.120                                 | 11,89          | 279,15 | 2.332.810                                 | -6,68          | -57,79 |
| JUNIO      | 4.188.778                                 | -24,20         | 193,11 | 2.064.910                                 | -11,48         | -50,70 |
| JULIO      | 3.237.910                                 | -22,70         | 106,60 | 2.027.283                                 | -1,82          | -37,39 |
| AGOSTO     | 2.876.216                                 | -11,17         | 73,15  | 2.021.980                                 | -0,26          | -29,70 |
| SEPTIEMBRE | 2.605.807                                 | -9,40          | 63,79  | 1.920.619                                 | -5,01          | -26,29 |
| OCTUBRE    | 2.653.118                                 | 1,82           | 61,85  | 1.864.466                                 | -2,92          | -29,73 |
| NOVIEMBRE  | 2.430.642                                 | -8,39          | 42,87  | 1.849.947                                 | -0,78          | -23,89 |
| DICIEMBRE  | 2.472.049                                 | 1,70           | 43,23  | 1.834.016                                 | -0,86          | -25,81 |

**EVOLUCIÓN MENSUAL DEL GASTO MEDIO POR BENEFICIARIO DE PRESTACIONES**

No se incluyen los gastos del subsidio para trabajadores eventuales agrarios

| MESES      | AÑO 2020                     |                |       | AÑO 2021                     |                |       |
|------------|------------------------------|----------------|-------|------------------------------|----------------|-------|
|            | GASTO MEDIO POR BENEFICIARIO | % DE VARIACIÓN |       | GASTO MEDIO POR BENEFICIARIO | % DE VARIACIÓN |       |
|            |                              | MENSUAL        | ANUAL |                              | MENSUAL        | ANUAL |
| ENERO      | 933,91                       | 3,61           | 5,77  | 1130,81                      | 2,73           | 21,08 |
| FEBRERO    | 926,41                       | -0,80          | 7,16  | 1186,14                      | 4,89           | 28,04 |
| MARZO      | 865,81                       | -6,54          | 1,50  | 1185,47                      | -0,06          | 36,92 |
| ABRIL      | 1074,48                      | 24,10          | 25,75 | 1180,71                      | -0,40          | 9,89  |
| MAYO       | 1129,18                      | 5,09           | 31,64 | 1155,50                      | -2,13          | 2,33  |
| JUNIO      | 1066,17                      | -5,58          | 27,07 | 1082,14                      | -6,35          | 1,50  |
| JULIO      | 1014,33                      | -4,86          | 19,06 | 1049,93                      | -2,98          | 3,51  |
| AGOSTO     | 994,01                       | -2,00          | 12,57 | 1047,50                      | -0,23          | 5,38  |
| SEPTIEMBRE | 1046,14                      | 5,24           | 14,78 | 1075,29                      | 2,65           | 2,79  |
| OCTUBRE    | 1060,56                      | 1,38           | 18,56 | 1050,56                      | -2,30          | -0,94 |
| NOVIEMBRE  | 1043,70                      | -1,59          | 17,39 | 1043,22                      | -0,70          | -0,05 |
| DICIEMBRE  | 1100,76                      | 5,47           | 22,12 | 1021,30                      | -2,10          | -7,22 |

DICIEMBRE 2021

**EVOLUCIÓN MENSUAL SOLICITUDES DE PRESTACIONES**

| MESES      | AÑO 2020                    |                |        | AÑO 2021                    |                |        |
|------------|-----------------------------|----------------|--------|-----------------------------|----------------|--------|
|            | SOLICITUDES DE PRESTACIONES | % DE VARIACIÓN |        | SOLICITUDES DE PRESTACIONES | % DE VARIACIÓN |        |
|            |                             | MENSUAL        | ANUAL  |                             | MENSUAL        | ANUAL  |
| ENERO      | 751.585                     | 34,04          | -1,27  | 1.886.918                   | -4,19          | 151,06 |
| FEBRERO    | 589.279                     | -21,60         | 0,92   | 2.032.349                   | 7,71           | 244,89 |
| MARZO      | 674.353                     | 14,44          | 9,94   | 1.671.837                   | -17,74         | 147,92 |
| ABRIL      | 3.650.888                   | 441,39         | 536,79 | 1.670.743                   | -0,07          | -54,24 |
| MAYO       | 2.790.814                   | -23,56         | 330,69 | 1.543.015                   | -7,64          | -44,71 |
| JUNIO      | 2.263.819                   | -18,88         | 290,27 | 1.455.287                   | -5,69          | -35,72 |
| JULIO      | 2.696.490                   | 19,11          | 276,13 | 1.402.661                   | -3,62          | -47,98 |
| AGOSTO     | 1.541.966                   | -42,82         | 172,08 | 1.110.404                   | -20,84         | -27,99 |
| SEPTIEMBRE | 1.194.915                   | -22,51         | 92,54  | 1.089.762                   | -1,86          | -8,80  |
| OCTUBRE    | 2.822.577                   | 136,22         | 282,22 | 1.150.232                   | 5,55           | -59,25 |
| NOVIEMBRE  | 2.169.246                   | -23,15         | 217,82 | 1.192.201                   | 3,65           | -45,04 |
| DICIEMBRE  | 1.969.426                   | -9,21          | 251,24 | 1.147.472                   | -3,75          | -41,74 |

**EVOLUCIÓN MENSUAL DE BENEFICIARIOS DE PRESTACIONES**

| MESES      | AÑO 2020      |                |        | AÑO 2021      |                |        |
|------------|---------------|----------------|--------|---------------|----------------|--------|
|            | BENEFICIARIOS | % DE VARIACIÓN |        | BENEFICIARIOS | % DE VARIACIÓN |        |
|            |               | MENSUAL        | ANUAL  |               | MENSUAL        | ANUAL  |
| ENERO      | 2.047.497     | 4,24           | 6,07   | 2.376.847     | 3,36           | 16,09  |
| FEBRERO    | 2.002.295     | -2,21          | 5,47   | 2.359.191     | -0,74          | 17,82  |
| MARZO      | 2.109.487     | 5,35           | 15,22  | 2.228.589     | -5,54          | 5,65   |
| ABRIL      | 4.647.765     | 120,33         | 163,46 | 2.168.915     | -2,68          | -53,33 |
| MAYO       | 4.947.921     | 6,46           | 183,45 | 2.070.546     | -4,54          | -58,15 |
| JUNIO      | 3.981.072     | -19,54         | 127,67 | 1.957.244     | -5,47          | -50,84 |
| JULIO      | 3.241.832     | -18,57         | 72,03  | 1.977.597     | 1,04           | -39,00 |
| AGOSTO     | 2.942.301     | -9,24          | 52,63  | 1.977.033     | -0,03          | -32,81 |
| SEPTIEMBRE | 2.543.056     | -13,57         | 41,63  | 1.834.913     | -7,19          | -27,85 |
| OCTUBRE    | 2.553.677     | 0,42           | 35,88  | 1.821.886     | -0,71          | -28,66 |
| NOVIEMBRE  | 2.381.723     | -6,73          | 21,26  | 1.821.130     | -0,04          | -23,54 |
| DICIEMBRE  | 2.299.575     | -3,45          | 17,08  | 1.842.238     | 1,16           | -19,89 |

**EVOLUCIÓN MENSUAL DEL PLAZO DE RECONOCIMIENTO DE PRESTACIONES**

| MESES      | AÑO 2020                |                |        | AÑO 2021                |                |        |
|------------|-------------------------|----------------|--------|-------------------------|----------------|--------|
|            | PLAZO DE RECONOCIMIENTO | % DE VARIACIÓN |        | PLAZO DE RECONOCIMIENTO | % DE VARIACIÓN |        |
|            |                         | MENSUAL        | ANUAL  |                         | MENSUAL        | ANUAL  |
| ENERO      | 1,56                    | 71,68          | 7,60   | 7,39                    | 7,68           | 374,74 |
| FEBRERO    | 1,14                    | -26,49         | -2,68  | 5,38                    | -27,14         | 370,54 |
| MARZO      | 1,07                    | -6,44          | -14,06 | 5,57                    | 3,50           | 420,55 |
| ABRIL      | 2,73                    | 155,23         | 125,15 | 6,00                    | 7,57           | 119,40 |
| MAYO       | 2,77                    | 1,38           | 108,47 | 3,65                    | -39,13         | 31,73  |
| JUNIO      | 2,72                    | -1,82          | 151,79 | 2,88                    | -21,01         | 5,99   |
| JULIO      | 3,21                    | 18,18          | 179,13 | 3,56                    | 23,41          | 10,68  |
| AGOSTO     | 4,60                    | 43,18          | 257,91 | 3,98                    | 11,98          | -13,44 |
| SEPTIEMBRE | 5,98                    | 29,90          | 348,54 | 4,50                    | 13,02          | -24,68 |
| OCTUBRE    | 7,09                    | 18,65          | 539,42 | 4,08                    | -9,28          | -42,41 |
| NOVIEMBRE  | 7,35                    | 3,65           | 594,39 | 3,90                    | -4,46          | -46,92 |
| DICIEMBRE  | 6,86                    | -6,64          | 656,94 | 3,19                    | -18,35         | -53,58 |



PERCEPTORES DE PRESTACIÓN CONTRIBUTIVA POR ERTE COVID-19 POR PROVINCIAS (\*)

| Provincias            | Perceptores      |                  |                  |                  |                  |                  |                |                  |                  |  |
|-----------------------|------------------|------------------|------------------|------------------|------------------|------------------|----------------|------------------|------------------|--|
|                       | ABRIL 2020       | MAYO 2020        | JUNIO 2020       | JULIO 2020       | AGOSTO 2020      | SEPTIEMBRE 2020  | OCTUBRE 2020   | NOVIEMBRE 2020   | DICIEMBRE 2020   |  |
| ARABA/ALAVA           | 24.293           | 26.509           | 21.544           | 14.708           | 9.857            | 7.453            | 4.895          | 5.603            | 7.050            |  |
| ALBACETE              | 20.760           | 22.951           | 15.082           | 8.031            | 5.977            | 5.487            | 3.743          | 3.370            | 3.503            |  |
| ALICANTE/ALACANT      | 98.718           | 119.600          | 116.166          | 66.381           | 46.542           | 41.819           | 33.414         | 29.928           | 28.142           |  |
| ALMERIA               | 26.735           | 32.768           | 21.990           | 13.365           | 8.985            | 7.749            | 5.502          | 6.636            | 6.601            |  |
| AVILA                 | 5.774            | 7.723            | 6.043            | 3.317            | 2.138            | 2.027            | 1.515          | 2.365            | 2.537            |  |
| BADAJOS               | 17.166           | 27.975           | 21.209           | 13.802           | 8.470            | 7.245            | 5.212          | 4.415            | 4.088            |  |
| BALEARS (ILLES)       | 109.201          | 141.799          | 136.112          | 109.722          | 82.936           | 79.562           | 80.487         | 49.523           | 40.581           |  |
| BARCELONA             | 341.433          | 486.921          | 458.103          | 305.555          | 250.228          | 206.921          | 170.654        | 179.635          | 181.325          |  |
| BURGOS                | 21.690           | 28.401           | 23.345           | 17.680           | 9.376            | 7.438            | 5.662          | 5.536            | 7.333            |  |
| CACERES               | 12.371           | 16.624           | 12.093           | 7.114            | 5.216            | 4.386            | 2.802          | 3.412            | 3.447            |  |
| CADIZ                 | 65.683           | 75.199           | 54.262           | 30.968           | 22.044           | 19.463           | 16.194         | 17.181           | 18.145           |  |
| CASTELLON/CASTELLO    | 30.108           | 37.550           | 29.152           | 17.389           | 11.553           | 10.239           | 6.825          | 5.900            | 5.416            |  |
| CIUDAD REAL           | 15.975           | 22.470           | 17.160           | 11.095           | 8.653            | 7.335            | 3.980          | 3.890            | 3.848            |  |
| CORDOBA               | 27.481           | 41.924           | 32.494           | 19.439           | 14.831           | 12.986           | 9.131          | 9.037            | 8.520            |  |
| CORUÑA A              | 58.495           | 74.037           | 52.603           | 32.052           | 21.787           | 18.526           | 14.652         | 19.377           | 19.733           |  |
| CUENCA                | 9.960            | 9.939            | 6.544            | 3.423            | 2.471            | 2.035            | 1.392          | 1.813            | 1.767            |  |
| GIRONA                | 45.697           | 61.047           | 60.249           | 38.171           | 26.234           | 21.929           | 18.045         | 24.256           | 23.772           |  |
| GRANADA               | 42.190           | 54.527           | 41.198           | 25.828           | 18.784           | 16.293           | 13.271         | 18.446           | 19.953           |  |
| GUADALAJARA           | 14.386           | 17.627           | 13.606           | 8.952            | 6.414            | 5.087            | 3.458          | 3.435            | 3.441            |  |
| GIPUZKOA              | 40.232           | 51.715           | 44.810           | 29.233           | 17.597           | 15.140           | 13.870         | 17.561           | 19.365           |  |
| HUELVA                | 18.685           | 22.548           | 15.450           | 8.150            | 5.724            | 4.960            | 4.188          | 4.533            | 4.828            |  |
| HUESCA                | 7.959            | 10.941           | 8.923            | 5.355            | 3.243            | 2.989            | 2.528          | 3.126            | 3.504            |  |
| JAEN                  | 25.981           | 32.813           | 22.763           | 11.817           | 8.690            | 7.498            | 5.102          | 5.575            | 5.598            |  |
| LEON                  | 16.802           | 24.539           | 18.016           | 9.621            | 6.877            | 5.954            | 5.476          | 8.027            | 8.315            |  |
| LLEIDA                | 14.188           | 28.009           | 24.389           | 14.148           | 10.388           | 8.444            | 6.294          | 6.756            | 7.022            |  |
| RIOJA LA              | 19.132           | 23.436           | 18.370           | 9.700            | 9.478            | 7.092            | 4.946          | 6.074            | 6.075            |  |
| LUGO                  | 14.291           | 16.164           | 10.479           | 5.615            | 4.209            | 3.544            | 2.184          | 4.043            | 4.018            |  |
| MADRID                | 379.248          | 512.125          | 442.744          | 369.919          | 280.680          | 242.343          | 176.415        | 155.718          | 152.502          |  |
| MALAGA                | 88.027           | 125.802          | 127.454          | 109.382          | 85.370           | 69.927           | 38.178         | 42.356           | 43.953           |  |
| MURCIA                | 55.499           | 79.764           | 58.546           | 33.359           | 24.189           | 18.089           | 14.847         | 18.957           | 18.793           |  |
| NAVARRA               | 34.170           | 48.255           | 43.362           | 22.346           | 11.405           | 12.913           | 9.607          | 12.091           | 16.893           |  |
| OURENSE               | 16.674           | 18.641           | 11.991           | 6.513            | 5.296            | 4.661            | 3.119          | 4.624            | 4.994            |  |
| ASTURIAS              | 41.121           | 58.753           | 47.002           | 30.670           | 21.665           | 17.693           | 14.851         | 23.236           | 28.495           |  |
| PALENCIA              | 9.224            | 11.112           | 7.687            | 3.575            | 2.471            | 2.018            | 1.901          | 2.489            | 2.502            |  |
| PALMAS LAS            | 111.042          | 128.974          | 107.924          | 85.657           | 65.084           | 59.616           | 59.671         | 59.844           | 56.385           |  |
| PONTEVEDRA            | 51.179           | 67.730           | 58.738           | 35.585           | 18.093           | 15.841           | 11.869         | 15.137           | 16.188           |  |
| SALAMANCA             | 12.340           | 19.399           | 16.365           | 8.718            | 7.452            | 6.219            | 5.549          | 7.305            | 7.275            |  |
| STA. CRUZ DE TENERIFE | 9.1589           | 103.658          | 86.466           | 67.943           | 57.284           | 51.720           | 45.509         | 43.001           | 40.337           |  |
| CANTABRIA             | 28.566           | 41.246           | 30.669           | 18.232           | 12.242           | 9.423            | 7.157          | 7.889            | 11.061           |  |
| SEGOVIA               | 7.068            | 8.816            | 7.285            | 4.113            | 2.891            | 2.490            | 2.145          | 3.347            | 2.912            |  |
| SEVILLA               | 86.189           | 113.595          | 94.830           | 66.271           | 47.425           | 41.527           | 30.148         | 30.370           | 32.666           |  |
| SORIA                 | 4.708            | 6.881            | 4.950            | 2.220            | 1.467            | 1.217            | 452            | 1.509            | 1.623            |  |
| TARRAGONA             | 46.204           | 59.277           | 49.475           | 29.831           | 20.846           | 17.369           | 15.099         | 18.017           | 16.966           |  |
| TERUEL                | 7.415            | 7.781            | 5.842            | 3.014            | 2.001            | 1.721            | 1.650          | 2.341            | 2.390            |  |
| TOLEDO                | 35.531           | 42.361           | 32.885           | 20.798           | 16.107           | 14.012           | 9.235          | 9.601            | 9.764            |  |
| VALENCIA              | 159.418          | 197.644          | 146.783          | 94.161           | 64.256           | 55.592           | 36.689         | 43.370           | 36.938           |  |
| VALLADOLID            | 25.657           | 41.349           | 34.104           | 18.487           | 12.354           | 11.722           | 9.006          | 10.875           | 11.617           |  |
| BIZKAIA               | 69.461           | 83.122           | 63.321           | 38.022           | 26.099           | 26.468           | 19.308         | 21.278           | 25.893           |  |
| ZAMORA                | 5.297            | 7.497            | 6.343            | 3.427            | 2.237            | 2.150            | 1.570          | 2.410            | 2.479            |  |
| ZARAGOZA              | 50.584           | 84.791           | 67.789           | 41.138           | 28.675           | 20.728           | 13.501         | 17.417           | 14.211           |  |
| CEUTA                 | 3.032            | 3.333            | 2.225            | 1.258            | 918              | 768              | 572            | 677              | 670              |  |
| MELILLA               | 1.301            | 3.126            | 2.218            | 1.361            | 1.106            | 950              | 562            | 769              | 950              |  |
| <b>TOTAL</b>          | <b>2.565.930</b> | <b>3.390.788</b> | <b>2.859.153</b> | <b>1.956.631</b> | <b>1.446.315</b> | <b>1.246.778</b> | <b>974.032</b> | <b>1.004.081</b> | <b>1.006.384</b> |  |

\* Perceptores de ERTE COVID-19: Personas con derecho a percibir prestación contributiva por ERTE COVID-19 en el mes.

# DEMANDANTES DE EMPLEO, PARO REGISTRADO, CONTRATOS Y PRESTACIONES

DICIEMBRE 2021

## PERCEPTORES DE PRESTACIÓN CONTRIBUTIVA POR ERTE COVID-19 POR PROVINCIAS (\*)

| Provincias            | Perceptores    |                  |                  |                |                |                |                |                |                 |                |                |                |
|-----------------------|----------------|------------------|------------------|----------------|----------------|----------------|----------------|----------------|-----------------|----------------|----------------|----------------|
|                       | ENERO 2021     | FEBRERO 2021     | MARZO 2021       | ABRIL 2021     | MAYO 2021      | JUNIO 2021     | JULIO 2021     | AGOSTO 2021    | SEPTIEMBRE 2021 | OCTUBRE 2021   | NOVIEMBRE 2021 | DICIEMBRE 2021 |
| ARABA/ALAVA           | 6.903          | 5.946            | 5.981            | 4.620          | 4.140          | 3.800          | 2.960          | 1.632          | 1.327           | 2.074          | 1.640          | 507            |
| ALBACETE              | 4.302          | 5.946            | 5.324            | 3.832          | 1.971          | 1.651          | 1.976          | 968            | 908             | 1.105          | 460            | 381            |
| ALICANTE/ALACANT      | 32.232         | 42.023           | 42.279           | 38.347         | 31.524         | 25.003         | 18.438         | 12.640         | 10.593          | 9.993          | 4.118          | 3.837          |
| ALMERIA               | 6.892          | 9.702            | 8.982            | 7.227          | 4.903          | 4.444          | 3.565          | 2.384          | 2.124           | 1.927          | 860            | 951            |
| AVILA                 | 2.240          | 2.576            | 2.428            | 2.327          | 1.690          | 1.559          | 1.010          | 709            | 626             | 561            | 220            | 255            |
| BADAJOS               | 6.816          | 8.855            | 7.353            | 4.947          | 3.858          | 2.973          | 2.609          | 1.606          | 1.736           | 1.571          | 707            | 666            |
| BALEARS (ILLES)       | 40.872         | 44.686           | 44.179           | 43.351         | 38.074         | 37.012         | 49.042         | 30.007         | 23.266          | 22.549         | 14.089         | 7.320          |
| BARCELONA             | 165.162        | 168.771          | 160.561          | 143.080        | 114.743        | 101.091        | 82.590         | 54.545         | 51.920          | 58.304         | 32.655         | 27.897         |
| BURGOS                | 7.059          | 6.939            | 6.728            | 6.247          | 5.005          | 4.770          | 3.322          | 2.268          | 1.959           | 2.218          | 766            | 971            |
| CACERES               | 4.707          | 5.845            | 4.889            | 3.656          | 2.970          | 2.191          | 2.095          | 1.298          | 1.368           | 1.299          | 281            | 649            |
| CADIZ                 | 18.073         | 22.689           | 21.462           | 17.845         | 13.457         | 11.984         | 8.434          | 5.613          | 5.382           | 4.718          | 1.851          | 2.108          |
| CASTELLON/CASTELLO    | 6.293          | 10.035           | 7.667            | 8.797          | 6.704          | 5.262          | 3.149          | 2.221          | 1.941           | 1.715          | 581            | 644            |
| CIUDAD REAL           | 4.536          | 5.626            | 4.992            | 3.922          | 3.038          | 2.747          | 2.146          | 1.648          | 1.505           | 1.151          | 852            | 460            |
| CORDOBA               | 9.277          | 9.322            | 9.287            | 8.654          | 5.391          | 5.507          | 5.026          | 2.877          | 2.617           | 3.205          | 1.524          | 1.140          |
| CORUÑA A              | 19.462         | 24.325           | 23.669           | 18.898         | 14.378         | 12.331         | 9.787          | 6.147          | 5.773           | 5.195          | 1.969          | 2.384          |
| CUENCA                | 2.297          | 2.691            | 2.282            | 1.959          | 1.550          | 1.085          | 864            | 470            | 491             | 423            | 184            | 208            |
| GIRONA                | 22.181         | 22.272           | 22.029           | 21.131         | 10.909         | 15.364         | 10.571         | 5.419          | 5.546           | 5.294          | 3.966          | 2.144          |
| GRANADA               | 16.027         | 17.106           | 16.338           | 14.296         | 11.122         | 9.240          | 7.855          | 3.785          | 3.368           | 4.191          | 1.504          | 1.609          |
| GUADALAJARA           | 3.348          | 4.242            | 3.965            | 3.340          | 2.949          | 2.209          | 1.937          | 1.623          | 1.315           | 1.335          | 853            | 782            |
| GIPUZKOA              | 18.348         | 17.004           | 16.647           | 14.100         | 12.475         | 11.498         | 8.305          | 5.436          | 4.280           | 4.213          | 2.788          | 1.617          |
| HUELVA                | 4.664          | 5.531            | 5.162            | 4.559          | 3.462          | 2.973          | 2.553          | 1.580          | 1.400           | 1.228          | 977            | 501            |
| HUESCA                | 3.741          | 3.570            | 3.487            | 3.236          | 2.593          | 2.401          | 1.794          | 829            | 658             | 590            | 238            | 167            |
| JAEN                  | 5.684          | 5.756            | 6.436            | 5.295          | 3.983          | 3.562          | 3.152          | 2.280          | 2.436           | 4.131          | 3.128          | 1.240          |
| LEON                  | 8.066          | 8.020            | 7.761            | 6.858          | 4.519          | 4.085          | 3.129          | 2.152          | 2.048           | 1.806          | 717            | 649            |
| LLEIDA                | 7.162          | 7.475            | 7.205            | 6.438          | 5.164          | 3.808          | 2.776          | 1.541          | 1.799           | 1.632          | 514            | 583            |
| RIOJA LA              | 5.500          | 8.416            | 8.368            | 5.070          | 4.359          | 3.871          | 2.720          | 1.842          | 1.759           | 1.428          | 1.152          | 539            |
| LUGO                  | 3.775          | 5.179            | 5.527            | 4.140          | 3.255          | 2.700          | 1.848          | 1.194          | 1.143           | 962            | 415            | 355            |
| MADRID                | 145.609        | 147.112          | 138.977          | 129.662        | 74.953         | 78.306         | 89.557         | 72.471         | 67.466          | 62.906         | 28.896         | 23.708         |
| MALAGA                | 39.098         | 40.735           | 43.437           | 43.547         | 31.949         | 25.592         | 23.007         | 13.183         | 10.762          | 11.611         | 3.852          | 5.094          |
| MURCIA                | 18.611         | 20.428           | 19.401           | 14.914         | 11.243         | 7.697          | 6.799          | 4.561          | 4.275           | 3.824          | 2.173          | 1.290          |
| NAVARRA               | 15.060         | 10.400           | 11.173           | 12.238         | 2.008          | 4.414          | 9.140          | 832            | 3.197           | 3.196          | 1.681          | 1.422          |
| OURENSE               | 4.161          | 4.835            | 5.073            | 4.391          | 3.602          | 3.149          | 2.330          | 1.928          | 1.709           | 1.361          | 911            | 631            |
| ASTURIAS              | 25.482         | 22.243           | 22.485           | 17.669         | 15.361         | 12.520         | 8.622          | 6.243          | 5.507           | 5.055          | 3.893          | 2.272          |
| PALENCIA              | 2.608          | 2.432            | 2.493            | 2.617          | 2.048          | 1.884          | 1.585          | 1.175          | 1.027           | 1.094          | 919            | 684            |
| PALMAS LAS            | 50.862         | 58.759           | 57.884           | 55.723         | 46.348         | 43.085         | 39.393         | 26.387         | 22.729          | 19.114         | 7.886          | 6.900          |
| PONTEVEDRA            | 15.877         | 18.003           | 17.898           | 14.626         | 9.927          | 8.323          | 8.415          | 4.016          | 4.777           | 4.873          | 3.330          | 1.776          |
| SALAMANCA             | 6.826          | 6.867            | 6.815            | 6.275          | 4.919          | 4.451          | 3.430          | 2.636          | 2.366           | 2.045          | 1.497          | 1.049          |
| STA. CRUZ DE TENERIFE | 41.322         | 41.590           | 40.515           | 39.726         | 27.918         | 24.876         | 28.958         | 15.282         | 12.434          | 14.851         | 6.932          | 6.811          |
| CANTABRIA             | 11.035         | 11.495           | 11.136           | 9.948          | 8.605          | 7.722          | 5.400          | 3.541          | 3.130           | 2.953          | 2.466          | 1.600          |
| SEGOVIA               | 2.776          | 3.347            | 3.351            | 3.120          | 2.396          | 2.235          | 1.388          | 1.048          | 813             | 795            | 472            | 292            |
| SEVILLA               | 31.142         | 32.312           | 31.089           | 28.637         | 22.478         | 19.070         | 16.724         | 12.527         | 11.880          | 10.557         | 3.823          | 3.701          |
| SORIA                 | 1.656          | 1.589            | 1.509            | 1.580          | 1.237          | 1.069          | 687            | 554            | 491             | 368            | 232            | 137            |
| TARRAGONA             | 15.957         | 15.410           | 15.093           | 13.320         | 11.893         | 11.023         | 7.597          | 4.478          | 4.451           | 4.732          | 2.376          | 1.962          |
| TERUEL                | 2.294          | 2.237            | 2.275            | 2.003          | 1.646          | 1.241          | 857            | 576            | 480             | 469            | 184            | 199            |
| TOLEDO                | 10.079         | 11.416           | 10.563           | 8.668          | 6.736          | 5.838          | 5.270          | 4.207          | 3.531           | 3.496          | 1.319          | 1.480          |
| VALENCIA              | 41.354         | 58.526           | 58.567           | 52.110         | 35.390         | 26.432         | 20.957         | 16.354         | 12.529          | 12.593         | 4.847          | 5.340          |
| VALLADOLID            | 11.169         | 10.894           | 10.785           | 10.572         | 3.332          | 4.921          | 5.012          | 2.362          | 2.944           | 3.358          | 2.435          | 1.511          |
| BIZKAIA               | 25.026         | 23.351           | 22.833           | 18.726         | 17.089         | 15.887         | 12.644         | 9.773          | 8.206           | 8.295          | 6.570          | 3.252          |
| ZAMORA                | 2.381          | 2.375            | 2.323            | 2.085          | 1.631          | 1.509          | 1.094          | 779            | 694             | 620            | 179            | 312            |
| ZARAGOZA              | 17.422         | 14.745           | 14.408           | 13.613         | 12.099         | 10.756         | 8.614          | 6.416          | 5.443           | 5.874          | 4.315          | 1.580          |
| CEUTA                 | 631            | 599              | 559              | 544            | 526            | 463            | 428            | 377            | 364             | 330            | 86             | 174            |
| MELILLA               | 1.034          | 951              | 902              | 877            | 860            | 755            | 649            | 511            | 509             | 502            | 177            | 169            |
| <b>TOTAL</b>          | <b>975.091</b> | <b>1.043.199</b> | <b>1.012.532</b> | <b>913.363</b> | <b>674.380</b> | <b>608.339</b> | <b>552.210</b> | <b>366.931</b> | <b>331.002</b>  | <b>329.690</b> | <b>170.460</b> | <b>133.910</b> |

\* Perceptores de ERTE COVID-19: Personas con derecho a percibir prestación contributiva por ERTE COVID-19 en el mes.

# DEMANDANTES DE EMPLEO, PARO REGISTRADO, CONTRATOS Y PRESTACIONES

DICIEMBRE 2021

## PERCEPTORES DE PRESTACIÓN CONTRIBUTIVA POR ERTE COVID-19 POR CCAA (\*)

| C. Autónomas           | Perceptores      |                  |                  |                  |                  |                    |                 |                   |                   |  |
|------------------------|------------------|------------------|------------------|------------------|------------------|--------------------|-----------------|-------------------|-------------------|--|
|                        | ABRIL<br>2020    | MAYO<br>2020     | JUNIO<br>2020    | JULIO<br>2020    | AGOSTO<br>2020   | SEPTIEMBRE<br>2020 | OCTUBRE<br>2020 | NOVIEMBRE<br>2020 | DICIEMBRE<br>2020 |  |
| ANDALUCIA              | 380.971          | 499.176          | 410.441          | 285.220          | 211.853          | 180.403            | 12.174          | 134.134           | 140.264           |  |
| ARAGON                 | 65.958           | 103.513          | 82.554           | 49.507           | 33.919           | 25.438             | 17.679          | 22.884            | 20.105            |  |
| PRINCIPADO DE ASTURIAS | 41.121           | 58.753           | 47.002           | 30.670           | 21.665           | 17.693             | 14.851          | 23.236            | 28.495            |  |
| ILLES BALEARS          | 109.201          | 141.799          | 136.112          | 109.722          | 82.936           | 79.562             | 80.487          | 49.523            | 40.581            |  |
| CANARIAS               | 202.631          | 232.632          | 194.390          | 153.600          | 122.368          | 111.336            | 105.180         | 102.845           | 96.722            |  |
| CANTABRIA              | 28.566           | 41.246           | 30.669           | 18.232           | 12.242           | 9.423              | 7.157           | 7.889             | 11.061            |  |
| CASTILLA-LA MANCHA     | 96.612           | 115.348          | 85.277           | 52.299           | 39.622           | 33.956             | 21.808          | 22.109            | 22.323            |  |
| CASTILLA Y LEON        | 108.560          | 155.717          | 124.138          | 71.158           | 47.263           | 41.235             | 33.276          | 43.863            | 46.593            |  |
| CATALUÑA               | 447.522          | 635.254          | 592.216          | 387.705          | 307.696          | 254.663            | 210.092         | 228.664           | 229.085           |  |
| COM. VALENCIANA        | 288.244          | 354.794          | 292.101          | 177.931          | 122.351          | 107.650            | 76.928          | 79.198            | 70.496            |  |
| EXTREMADURA            | 29.537           | 44.599           | 33.302           | 20.916           | 13.686           | 11.631             | 8.014           | 7.827             | 7.535             |  |
| GALICIA                | 140.639          | 176.572          | 133.811          | 79.765           | 49.385           | 42.572             | 31.824          | 43.181            | 44.933            |  |
| COM. DE MADRID         | 379.248          | 512.125          | 442.744          | 369.919          | 280.680          | 242.343            | 176.415         | 155.718           | 152.502           |  |
| REGION DE MURCIA       | 55.499           | 79.764           | 58.546           | 33.359           | 24.189           | 18.089             | 14.847          | 18.957            | 18.793            |  |
| COM. FORAL DE NAVARRA  | 34.170           | 48.255           | 43.362           | 22.346           | 11.405           | 12.913             | 9.607           | 12.091            | 16.893            |  |
| PAIS VASCO             | 133.986          | 161.346          | 129.675          | 81.963           | 53.553           | 49.061             | 38.073          | 44.442            | 52.308            |  |
| LA RIOJA               | 19.132           | 23.436           | 18.370           | 9.700            | 9.478            | 7.092              | 4.946           | 6.074             | 6.075             |  |
| CEUTA                  | 3.032            | 3.333            | 2.225            | 1.258            | 918              | 768                | 572             | 677               | 670               |  |
| MELILLA                | 1.301            | 3.126            | 2.218            | 1.361            | 1.106            | 950                | 562             | 769               | 950               |  |
| <b>TOTAL</b>           | <b>2.565.930</b> | <b>3.390.788</b> | <b>2.859.153</b> | <b>1.956.631</b> | <b>1.446.315</b> | <b>1.246.778</b>   | <b>974.032</b>  | <b>1.004.081</b>  | <b>1.006.384</b>  |  |

| C. Autónomas           | Perceptores    |                  |                  |                |                |                |                |                |                    |                 |                   |                   |
|------------------------|----------------|------------------|------------------|----------------|----------------|----------------|----------------|----------------|--------------------|-----------------|-------------------|-------------------|
|                        | ENERO<br>2021  | FEBRERO<br>2021  | MARZO<br>2021    | ABRIL<br>2021  | MAYO<br>2021   | JUNIO<br>2021  | JULIO<br>2021  | AGOSTO<br>2021 | SEPTIEMBRE<br>2021 | OCTUBRE<br>2021 | NOVIEMBRE<br>2021 | DICIEMBRE<br>2021 |
| ANDALUCIA              | 130.857        | 143.153          | 142.193          | 130.060        | 96.745         | 82.372         | 70.316         | 44.229         | 39.969             | 41.568          | 17.519            | 16.344            |
| ARAGON                 | 23.457         | 20.552           | 20.170           | 18.852         | 16.338         | 14.398         | 11.265         | 7.821          | 6.581              | 6.933           | 4.737             | 1.946             |
| PRINCIPADO DE ASTURIAS | 25.482         | 22.243           | 22.485           | 17.669         | 15.361         | 12.520         | 8.622          | 6.243          | 5.507              | 5.055           | 3.893             | 2.272             |
| ILLES BALEARS          | 40.872         | 44.686           | 44.179           | 43.351         | 38.074         | 37.012         | 49.042         | 30.007         | 23.266             | 22.549          | 14.089            | 7.320             |
| CANARIAS               | 92.184         | 100.349          | 98.399           | 95.449         | 74.266         | 67.961         | 68.351         | 41.669         | 35.163             | 33.965          | 14.818            | 13.711            |
| CANTABRIA              | 11.035         | 11.495           | 11.136           | 9.948          | 8.605          | 7.722          | 5.400          | 3.541          | 3.130              | 2.953           | 2.466             | 1.600             |
| CASTILLA-LA MANCHA     | 24.562         | 29.921           | 27.126           | 21.721         | 16.244         | 13.530         | 12.193         | 8.916          | 7.750              | 7.510           | 3.668             | 3.311             |
| CASTILLA Y LEON        | 44.781         | 45.039           | 44.193           | 41.681         | 26.777         | 26.483         | 20.657         | 13.683         | 12.968             | 12.865          | 7.437             | 5.860             |
| CATALUÑA               | 210.462        | 213.928          | 204.888          | 183.969        | 142.709        | 131.286        | 103.534        | 65.983         | 63.716             | 69.962          | 39.511            | 32.586            |
| COM. VALENCIANA        | 79.879         | 110.584          | 108.513          | 99.254         | 73.618         | 56.697         | 42.544         | 31.215         | 25.063             | 24.301          | 9.546             | 9.821             |
| EXTREMADURA            | 11.523         | 14.700           | 12.242           | 8.603          | 6.828          | 5.164          | 4.704          | 2.904          | 3.104              | 2.870           | 988               | 1.315             |
| GALICIA                | 43.275         | 52.342           | 52.167           | 42.055         | 31.162         | 26.503         | 22.380         | 13.285         | 13.402             | 12.391          | 6.625             | 5.146             |
| COM. DE MADRID         | 145.609        | 147.112          | 138.977          | 129.662        | 74.953         | 78.306         | 89.557         | 72.471         | 67.466             | 62.906          | 28.896            | 23.708            |
| REGION DE MURCIA       | 18.611         | 20.428           | 19.401           | 14.914         | 11.243         | 7.697          | 6.799          | 4.561          | 4.275              | 3.824           | 2.173             | 1.290             |
| COM. FORAL DE NAVARRA  | 15.060         | 10.400           | 11.173           | 12.238         | 2.008          | 4.414          | 9.140          | 832            | 3.197              | 3.196           | 1.681             | 1.422             |
| PAIS VASCO             | 50.277         | 46.301           | 45.461           | 37.446         | 33.704         | 31.185         | 23.909         | 16.841         | 13.813             | 14.582          | 10.998            | 5.376             |
| LA RIOJA               | 5.500          | 8.416            | 8.368            | 5.070          | 4.359          | 3.871          | 2.720          | 1.842          | 1.759              | 1.428           | 1.152             | 539               |
| CEUTA                  | 631            | 599              | 559              | 544            | 526            | 463            | 428            | 377            | 364                | 330             | 86                | 174               |
| MELILLA                | 1.034          | 951              | 902              | 877            | 860            | 755            | 649            | 511            | 509                | 502             | 177               | 169               |
| <b>TOTAL</b>           | <b>975.091</b> | <b>1.043.199</b> | <b>1.012.532</b> | <b>913.363</b> | <b>674.380</b> | <b>608.339</b> | <b>552.210</b> | <b>366.931</b> | <b>331.002</b>     | <b>329.690</b>  | <b>170.460</b>    | <b>133.910</b>    |

\* Perceptores de ERTE COVID-19: Personas con derecho a percibir prestación contributiva por ERTE COVID-19 en el mes.