



2021

Mapa de la Maternidad



	Carta de la Presidenta	
I	Presentación	4
II	Datos significativos	6
III	Datos comparativos con Europa	17
IV	Datos estadísticos madres en España	23
V	Estadísticas de embarazos y abortos	26
VI	La experiencia de REDMADRE	29
VII	Conclusiones	30
VIII	Propuesta	31
IX	Cuadro resumen del Mapa	32
X	Metodología	34

Carta de la Presidenta



Os presento la sexta edición del Mapa de Maternidad, informe que REDMADRE realiza anualmente para dar a conocer cómo cuidan en España las Administraciones Públicas a la mujer embarazada en situación de vulnerabilidad.

Los datos del anterior informe invitaban a la reflexión urgente para intentar mejorar, entre todos, la situación que mostraban las conclusiones. Un año más tarde, las cifras que nuestro estudio ofrece siguen mostrando una sociedad en deuda con la maternidad en casi todos los territorios de España. Siguen existiendo muchos Ayuntamientos que no prestan ninguna ayuda a la mujer embarazada. Siguen faltando políticas eficaces que ayuden a resolver los obstáculos que encuentran las mujeres para apostar por la maternidad, en

especial al conocer su embarazo, momento crucial para una decisión responsable. España sigue estando a la cola de Europa en el apoyo presupuestario a la familia.

Sin embargo, empezamos a ver ciertas reacciones, aunque sean mínimas, que pueden indicar el comienzo de un cambio de tendencia. Por primera vez, se superan los 10 euros de gasto medio por mujer (dato que ruboriza dar, desde luego). Por primera vez, seis territorios españoles superan los quinientos mil euros en ayudas. Lamentablemente, sólo podemos compartir dos “primeras veces” referidas a cifras a favor... Estos avances pioneros pueden ser muy leves, pero también pueden ser síntoma de un cambio de tendencia incipiente.

No pretendo celebrar la triste situación que vivimos de desamparo de la mujer embarazada, pero creo que es recomendable alimentar la esperanza pues se percibe un aroma de cambio a favor del apoyo a la maternidad. Para que, cada vez seamos más los que nos resistamos a que en nuestro país se gaste casi seis veces más en financiar el aborto que en apoyar a la

mujer embarazada. Para que, cada vez seamos más los que luchamos por la igualdad a la hora de conciliar vida familiar y trabajo. Para que, cada vez seamos más los que nos rebelamos ante el hecho de que la maternidad disminuye la tasa de empleo entre las mujeres.

Os invito a concretar cómo cada uno podemos favorecer que, en nuestro municipio, en nuestra calle, en nuestro hogar, se generen planes de apoyo a la mujer embarazada en situación de vulnerabilidad para que todos, cada uno, seamos agentes de cambio en nuestra sociedad.

En los 15 años que REDMADRE lleva acompañando a mujeres embarazadas con dificultades, hemos dado apoyo a cerca de 250.000 mujeres. Sólo en 2021, a 59.000. Por nuestra experiencia sabemos que, 8 de cada 10 mujeres continúan con su embarazo al recibir apoyo. Pero la sociedad civil no alcanza a cubrir todas las necesidades y es fundamental la iniciativa de las Administraciones Públicas para llevar a cabo políticas eficaces y justas que promuevan el cuidado de la maternidad con carácter universal.

Cuidemos la prioridad que la maternidad debe tener en nuestra sociedad. ¡Siempre!

Os animo a leer con calma este informe para reflexionar con el propósito de generar una mirada REDMADRE a nuestro alrededor, una mirada de compromiso con la mujer embarazada y sus problemas.

Un abrazo.

María Torrego
Presidenta Fundación REDMADRE

Presentación

Fundación REDMADRE comenzó en 2015 a elaborar el Informe 'Mapa de la Maternidad'. Presentamos su 6ª edición '**Mapa de la Maternidad 2021**' (su elaboración es anual, salvo el año 2019 que no pudo recopilarse la información debido a la ralentización de la administración por causa de la pandemia de la Covid-19)

El objetivo de este informe es doble: por un lado, trata de **identificar y recopilar las ayudas a la maternidad que ofrecen las Administraciones Públicas (autonómica y local) a las mujeres embarazadas con independencia de si son o no trabajadoras** (estas últimas reciben prestaciones por ser trabajadoras, prestaciones por baja de maternidad, reducción de jornada para lactancia, 100 euros para madres trabajadoras, subsidio en caso de parto múltiple, adopción, deducciones fiscales para familias numerosas y madres trabajadoras y deducciones del IRPF). Se ha diferenciado entre **ayudas a la embarazada,**

objeto principal de este estudio, y **ayudas por nacimiento**. Por otro lado, se trata de crear conciencia social sobre la necesidad de avanzar en estas ayudas.

En su 6º edición, el Mapa de la Maternidad es un 'test' a las Administraciones (especialmente autonómica y local) con el propósito de incentivar su inversión en apoyo a la maternidad.

En el 'Mapa de la Maternidad 2021' han participado, como acción de voluntariado, alumnas de la Universidad de Villanueva a través de la Clínica Jurídica Villanueva, Departamento de Ciencias Jurídicas. Se han encargado de investigar las políticas, planes o medidas concretas de apoyo a la mujer embarazada en los países de la Unión Europea. De su recopilación hemos seleccionado algunas 'buenas prácticas'.

13 €: es la ayuda media que recibe una mujer embarazada en situación de vulnerabilidad en España.

España a la cola de Europa: solamente el 1,3 % de gasto de PIB dedicado a la familia.

5.521.170 €: es la inversión destinada por el conjunto de las Administraciones Públicas para las mujeres embarazadas que necesitan apoyo.

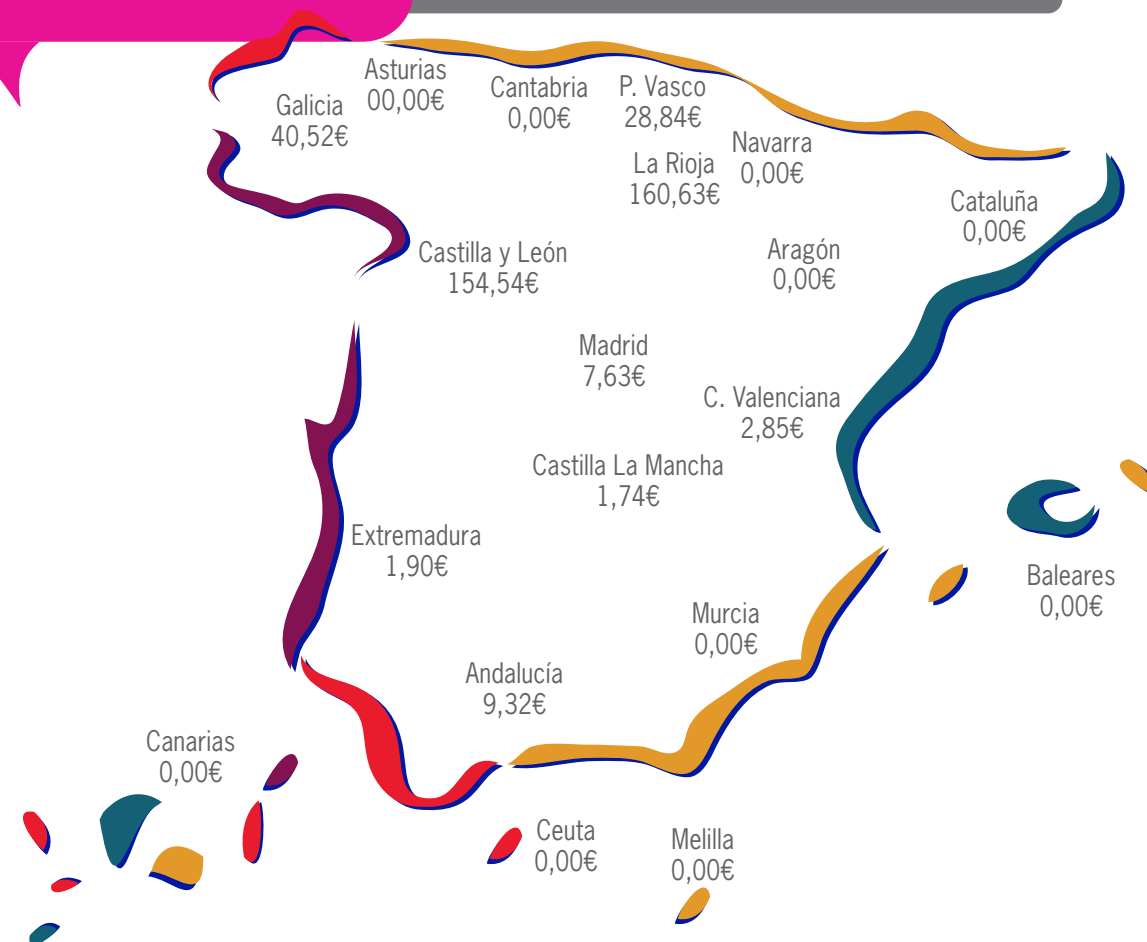
Mapa de la Maternidad 2021

Datos significativos

1

España dedica 13 € anuales por mujer embarazada

Ayuda media anual por embarazada

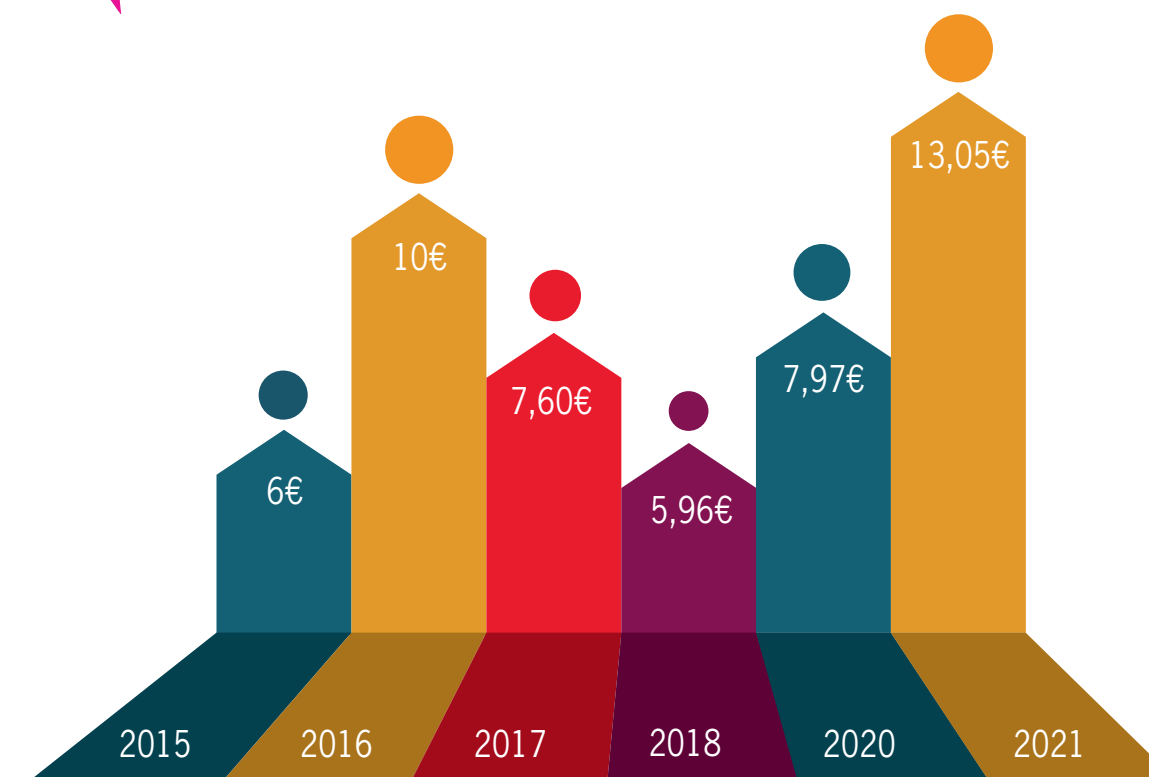


2

Por primera vez se superan los 10 € de gasto medio

Evolución de la cantidad dedicada por mujer embarazada/año

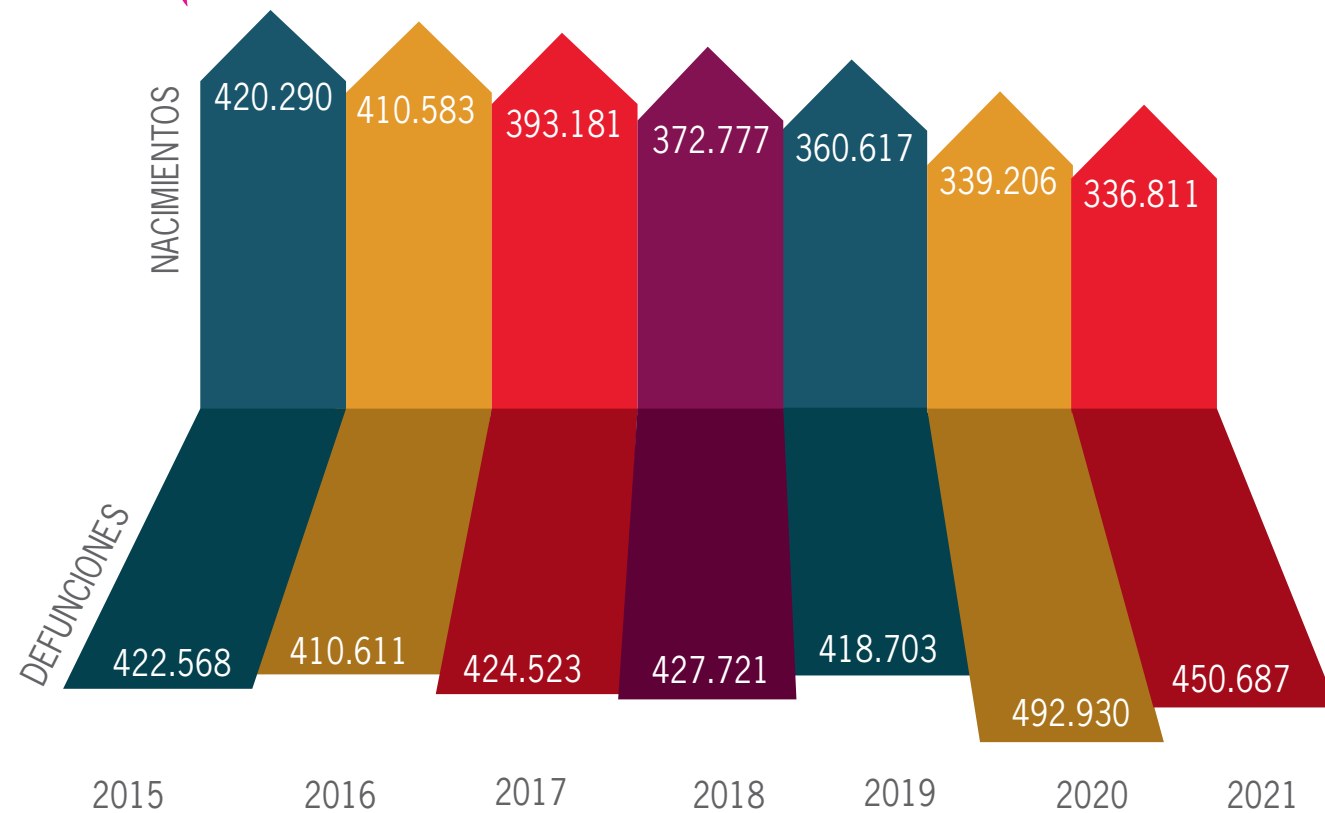
*No hay datos para 2019



3

España no ayuda a las embarazadas pese a que mueren más personas que nacen

Número de nacimientos y defunciones

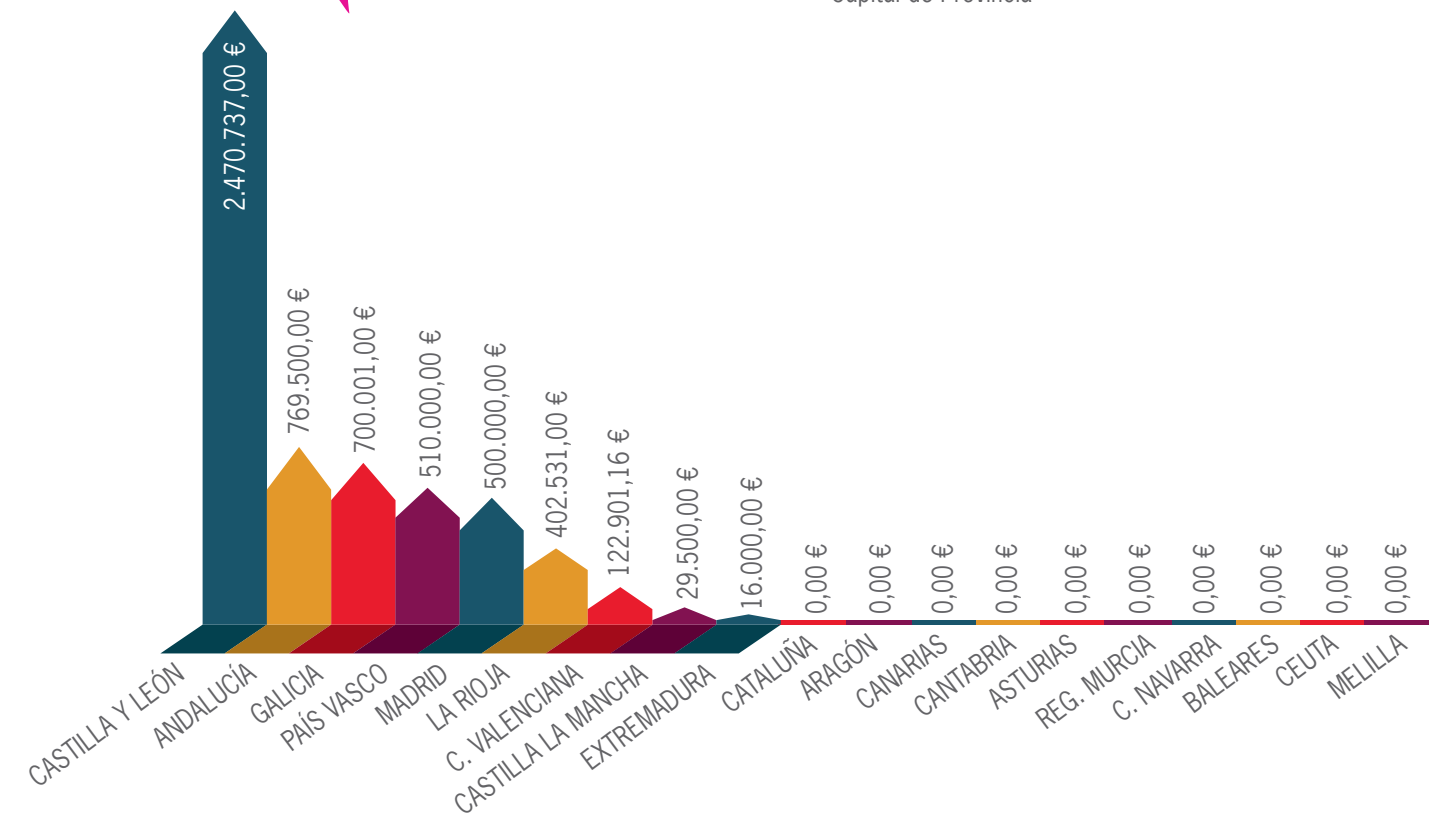


4

Por primera vez seis territorios superan los 500.000 euros en ayudas a la mujer embarazada en situación de vulnerabilidad

Ayudas a la mujer embarazada por **territorio***

*Territorio es la suma de CCAA, Diputaciones y Municipios Capital de Provincia



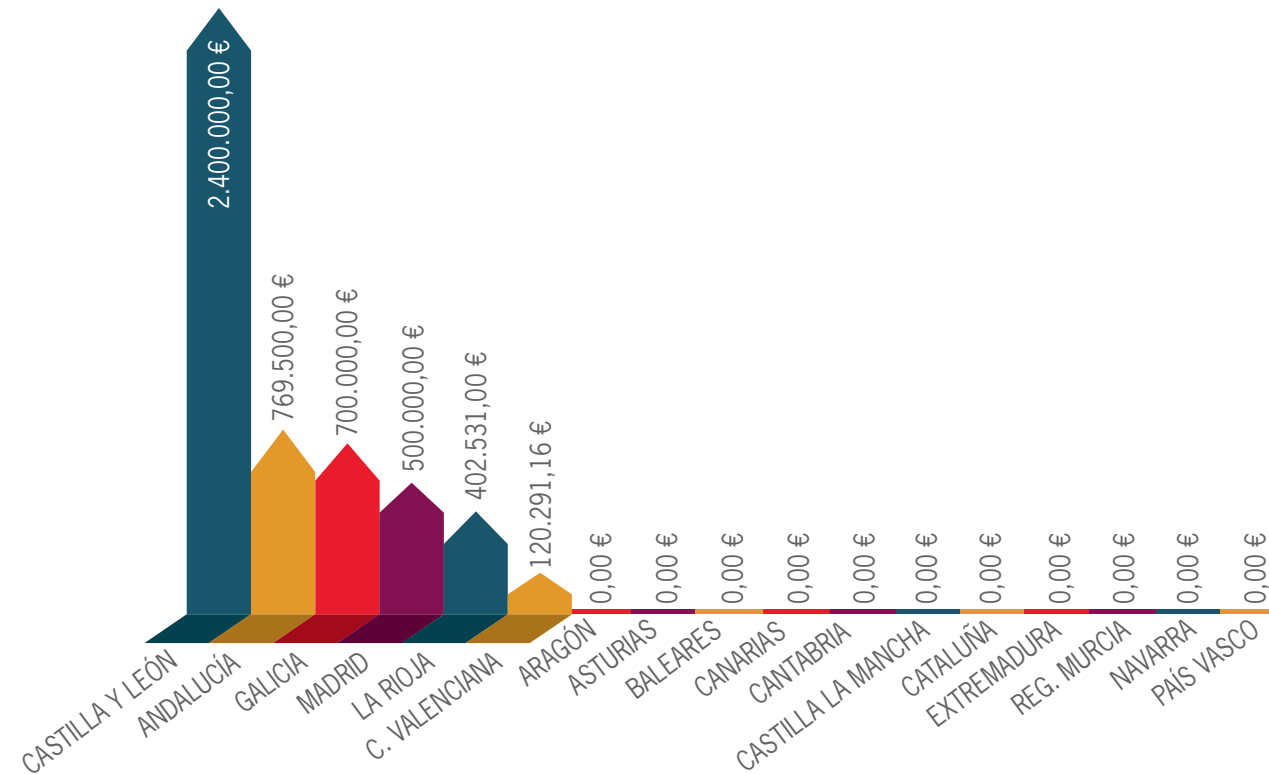
Mapa de la Maternidad 2021

Datos significativos

5

Castilla León, Andalucía y Galicia las tres comunidades que más apoyan a la mujer embarazada con dificultades

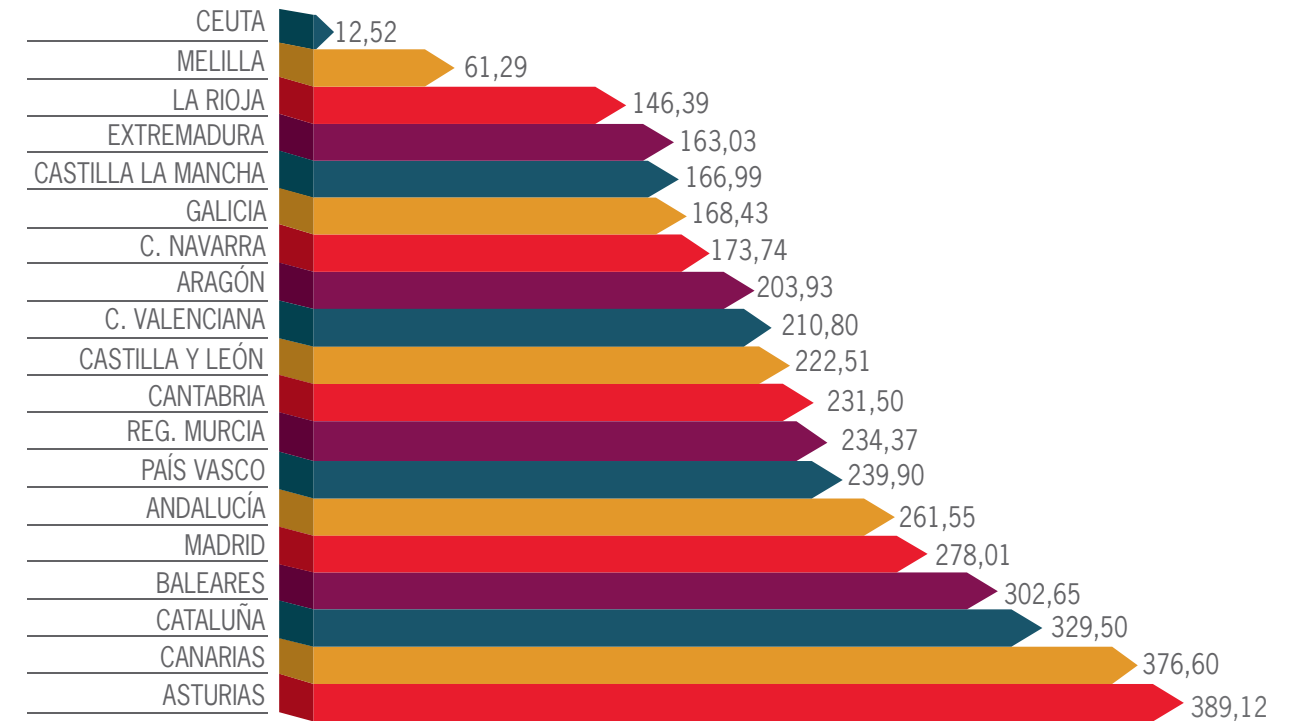
Ayudas a la mujer embarazada por **CCAA**



6

En Asturias, Canarias, Cataluña y Baleares se producen más de 300 abortos por cada 1.000 nacimientos por cada 1.000 nacimientos

Número de abortos por cada 1.000 nacimientos por **territorio**



Mapa de la Maternidad 2021

Datos significativos

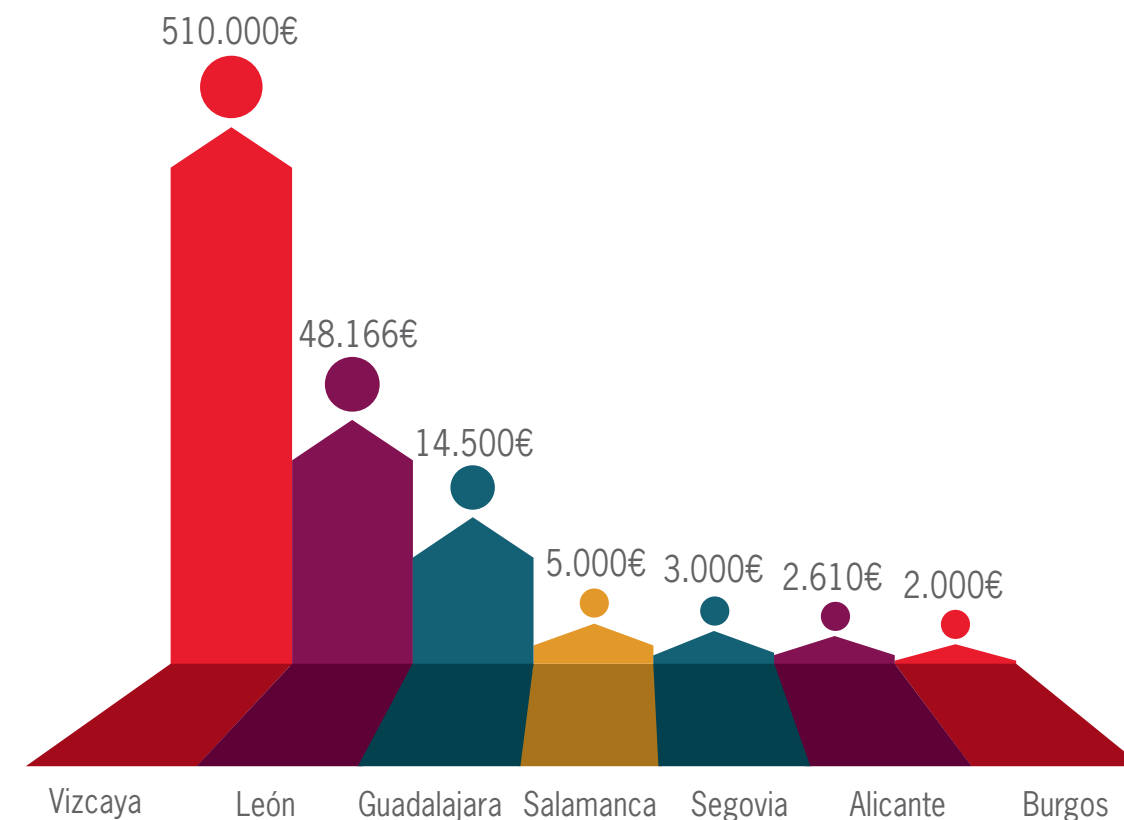
7

Vizcaya destaca como Diputación (singularidad) que ayuda a la mujer embarazada

Ayudas anuales a las embarazadas por *diputaciones*

ANDALUCÍA	CANARIAS	CATALUÑA	MADRID
Almería 0 €	S. C. Tenerife 0 €	Barcelona 0 €	Madrid 0 €
Cádiz 0 €	Las Palmas G. C. 0 €	Lérida 0 €	
Córdoba 0 €	CANTABRIA	Gerona 0 €	MURCIA
Granada 0 €	Santander 0 €	Tarragona 0 €	Murcia 0 €
Huelva 0 €	CASTILLA LEÓN	C. VALENCIANA	Cartagena 0 €
Jaén 0 €	Ávila 0 €	Alicante 2.610 €	NAVARRA
Málaga 0 €	Burgos 2.000 €	Castellón 0 €	Pamplona 0 €
Sevilla 0 €	León 48.166 €	Valencia 0 €	EXTREMADURA
ARAGÓN	Palencia 0 €	P. VASCO	Cáceres 0 €
Huesca 0 €	Salamanca 5.000 €	Álava 0 €	Badajoz 0 €
Teruel 0 €	Segovia 3.000 €	Guipúzcoa 0 €	Mérida 0 €
Zaragoza 0 €	Soria 0 €	Vizcaya 510.000 €	LA RIOJA
ASTURIAS	Valladolid 0 €		Logroño 0 €
Gijón 0 €	Zamora 0 €	GALICIA	
Oviedo 0 €	CASTILLA LA MANCHA	La Coruña 0 €	
BALEARES	Albacete 0 €	Lugo 0 €	
Ibiza 0 €	Ciudad Real 0 €	Orense 0 €	
Palma 0 €	Cuenca 0 €	Pontevedra 0 €	
	Guadalajara 14.500 €	Santiago de C. 0 €	
	Toledo 0 €		

Ayudas a las embarazadas por *diputaciones*



Mapa de la Maternidad 2021

Datos significativos

8

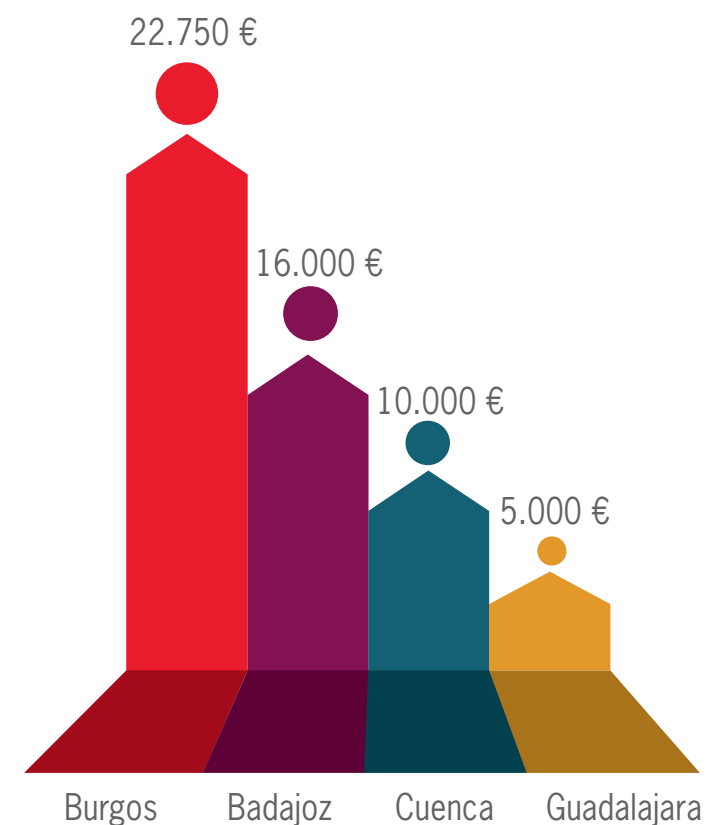
Apenas hemos encontrado ayudas en los Ayuntamientos

Ayudas anuales a las embarazadas por **ayuntamientos***

*Capitales de provincia

ANDALUCÍA	CANARIAS	CATALUÑA	MADRID
Almería 0 €	S. C. Tenerife 0 €	Barcelona 0 €	Madrid 0 €
Cádiz 0 €	Las Palmas G. C. 0 €	Lérida 0 €	
Córdoba 0 €	CANTABRIA	Gerona 0 €	MURCIA
Granada 0 €	Santander 0 €	Tarragona 0 €	Murcia 0 €
Huelva 0 €	CASTILLA LEÓN		Cartagena 0 €
Jaén 0 €	Ávila 0 €	C. VALENCIANA	
Málaga 0 €	Burgos 22.750 €	Alicante 0 €	NAVARRA
Sevilla 0 €	León 0 €	Castellón 0 €	Pamplona 0 €
ARAGÓN	Palencia 0 €	Valencia 0 €	EXTREMADURA
Huesca 0 €	Salamanca 0 €		Cáceres 0 €
Teruel 0 €	Segovia 0 €	Badajoz 16.000 €	Mérida 0 €
Zaragoza 0 €	Soria 0 €		P. VASCO
ASTURIAS	Valladolid 0 €		Álava 0 €
Gijón 0 €	Zamora 0 €	GALICIA	Guipúzcoa 0 €
Oviedo 0 €	CASTILLA LA MANCHA	La Coruña 0 €	Vizcaya 0 €
BALEARES	Albacete 0 €	Lugo 0 €	LA RIOJA
Ibiza 0 €	Ciudad Real 0 €	Orense 0 €	Logroño 0 €
Palma 0 €	Cuenca 10.000 €	Pontevedra 0 €	
	Guadalajara 5.000 €	Santiago de C. 0 €	
	Toledo 0 €		

Ayudas anuales a las embarazadas por **ayuntamientos**



Pozuelo de Alarcón: Un municipio con Servicio de Apoyo a la maternidad

- Servicio de Apoyo a la Maternidad: ofrece asesoramiento y apoyo a mujeres embarazadas o madres con hijos menores de 3 años que se encuentren en situación de vulnerabilidad (riesgo o exclusión psicosocial)
- Información, orientación y asesoramiento.
- Atención social.
- Atención psicológica.
- Apoyo material con enseres.

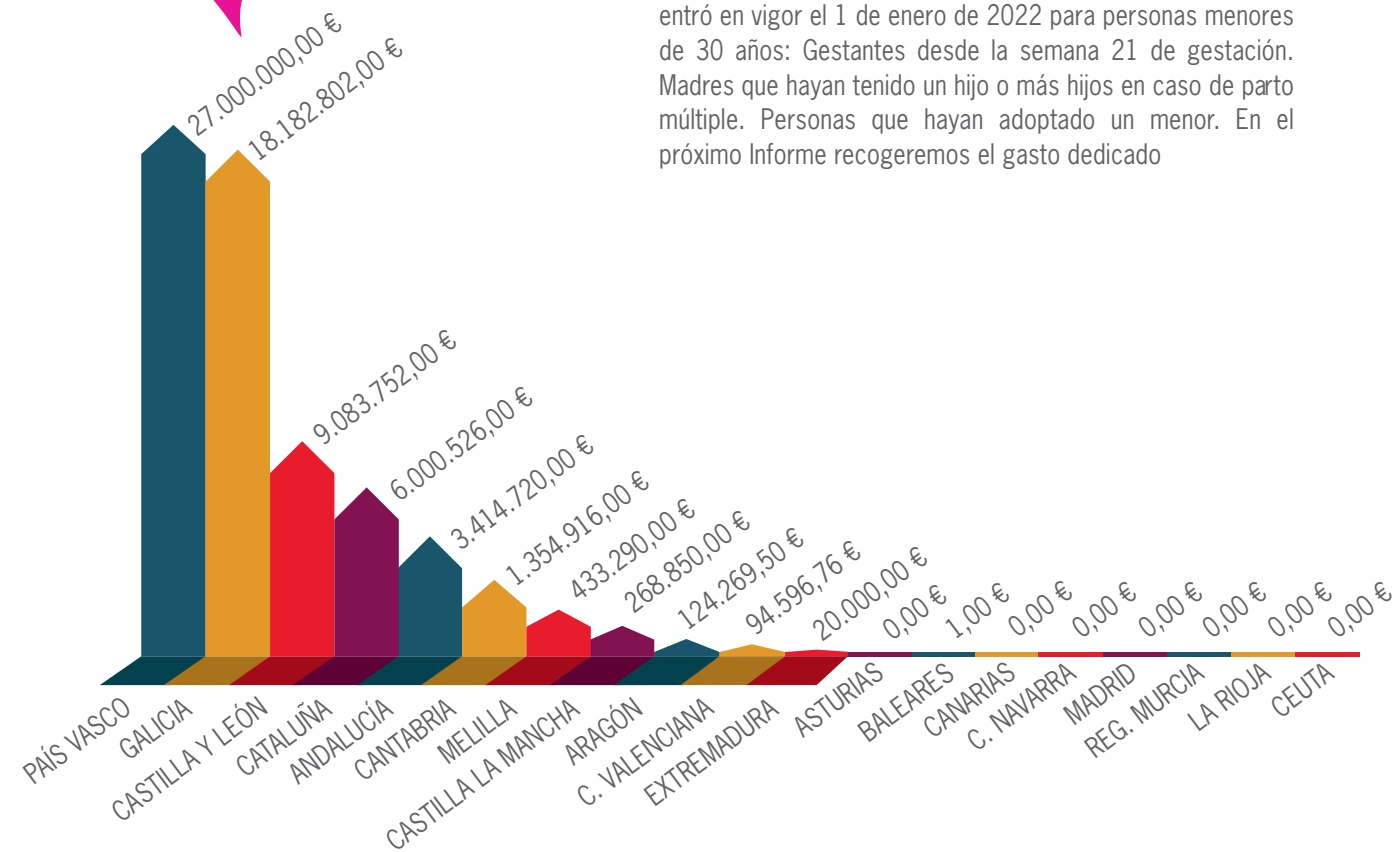
Mapa de la Maternidad 2021 Datos significativos

9

País Vasco y Galicia ayudan con más de 1.200 € por niño nacido

Ayuda media al nacimiento por **territorios**

*Madrid aprobó en 2021 un plan de apoyo a la natalidad que entró en vigor el 1 de enero de 2022 para personas menores de 30 años: Gestantes desde la semana 21 de gestación. Madres que hayan tenido un hijo o más hijos en caso de parto múltiple. Personas que hayan adoptado un menor. En el próximo Informe recogeremos el gasto dedicado



Mapa de la Maternidad 2021 Datos comparativos con Europa

Mapa de la Maternidad 2021

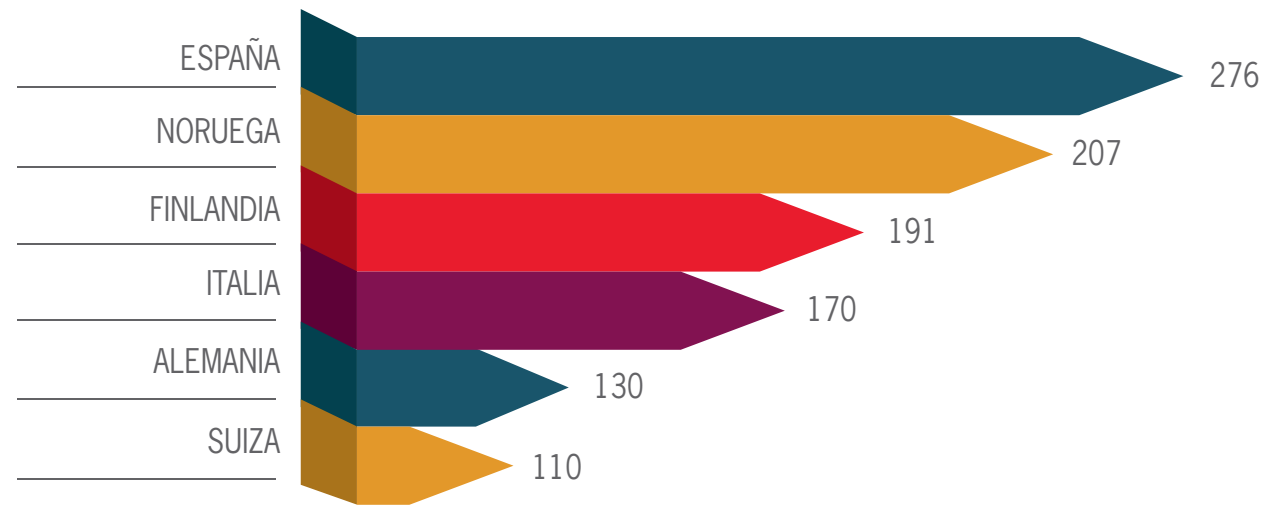
Datos comparativos con Europa

1

Países de Europa Occidental con ratios de aborto menores a España

Número de abortos por cada 1.000 nacimientos

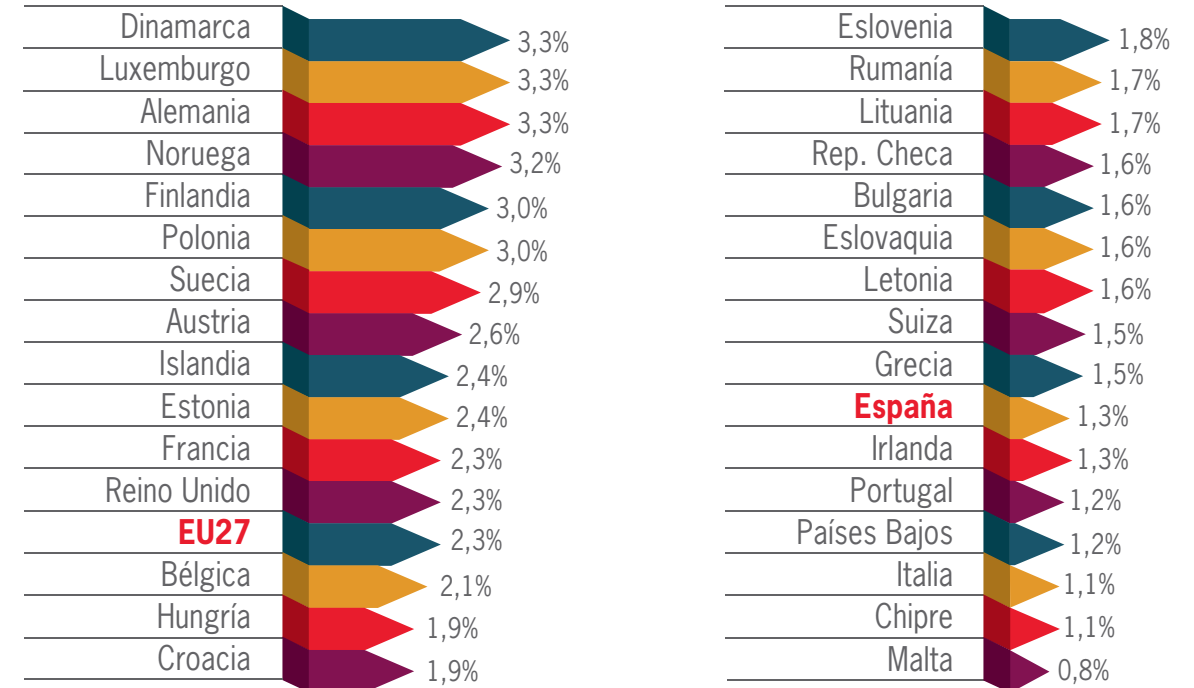
*World Health Organization: Abortions per 1.000 live births



2

España ocupa el lugar 25 de 31

Gasto público en prestaciones para familias* y niños en porcentaje del PIB (2019)



*El gasto en prestaciones familiares por niño incluye prestaciones monetarias (prestación de mantenimiento de la renta en caso de parto prematuro, asignación por nacimiento, prestación por permiso parental, asignación familiar o por hijo y otras prestaciones monetarias) y prestaciones en especie (guarderías, alojamiento, asistencia domiciliaria y otras prestaciones en especie).

Ejemplos de buenas prácticas

ALEMANIA

Gasto: 3,3% del PIB

Programa de apoyo: 'Fundación Federal madre e hijo':

- **Inversión:** 92.000.000 €
- **Beneficiarios:** 150.000 familias
- **Propósito:** Facilitar la continuación del embarazo y la atención de los niños de corta edad.
- **Fondos destinados a:** canastilla, continuidad del hogar, vivienda, dotación de enseres y atención infantil.

AUSTRIA

Gasto: 2,6% del PIB dedicado a la familia

Programa de apoyo: 'Ayuda post-parto'

- **Ayuda:** entre 400 € y 2.000 € al mes.

Programa de apoyo: 'La ayuda familiar'

- **Beneficiarios:** todos los padres de 1 hijo.
- **Ayuda:** Oscila entre 100 € y 150 € mensuales en función de la edad del hijo (hasta los 24 años si el hijo realiza una formación reglada profesional o universitaria) y con independencia de que los padres tengan trabajo o no.
- **Familias con más de 1 hijo:** la suma total se ve incrementada mensualmente.

FINLANDIA

Gasto: 3,0% del PIB dedicado a la familia

Programa de apoyo: 'Paquete de maternidad'

- **Beneficiarios:** todas las mujeres embarazadas
- **Propósito:** recibir a sus bebés con las comodidades básicas que todo niño necesita durante sus primeros días de vida.
- **Ayuda:** caja con ropa y artículos para el cuidado del bebé o cantidad determinada de dinero libre de impuestos equivalente al contenido de la caja.

ITALIA

Gasto: 1,1% del PIB

Programa de apoyo: 'Bonus Mamá domani'

- **Beneficiarios:** nuevas madres. Se puede solicitar a partir del 7º mes de embarazo, madres cuyo hijo esté dentro del primer año de vida y mujeres que han adoptado un menor.
- **Ayuda:** 800 € (Aprobado para el año 2021)

Mapa de la Maternidad 2021

Datos comparativos con Europa

NORUEGA

Gasto: 3,2% del PIB dedicado a la familia

- **Ayuda a madres no trabajadoras:** reciben una ayuda del Estado de 46.000 kr. (4.600 €)
- **Ayuda hijos:** reciben un seguro del Estado de 970 kr al mes (97 euros) hasta que cumplen los 18 años:
- **Al mes de haber nacido el niño:** comienza el pago de 6.000 coronas (equivalente a 600 € mensuales) hasta que el niño cumpla 2 años. Después, el pago se reduce a casi 1.000 Kr (100 €), hasta los 18 años.

REINO UNIDO

Gasto: 2,3% del PIB

Programa de apoyo: 'Child Benefit'

- **Beneficiarios:** familias con hijos menores de 16 años, independientemente de si está trabajando o tiene ahorros.
- **Ayuda:** £20.70 (28,60 €) por semana por el primer hijo y £13.70 (18,93 €) por semana por los siguientes; libre de impuestos con renta inferior a £50.000 (69.070,50 €) al año.

Programa: Sure Start Maternity Grant

- **Beneficiarios:** mujeres embarazadas o que acaban de tener su primer hijo y tienen ingresos bajos y reciben ayudas.
- **Ayuda:** 500 libras



Mapa de la Maternidad 2021

Datos estadísticos madres en España

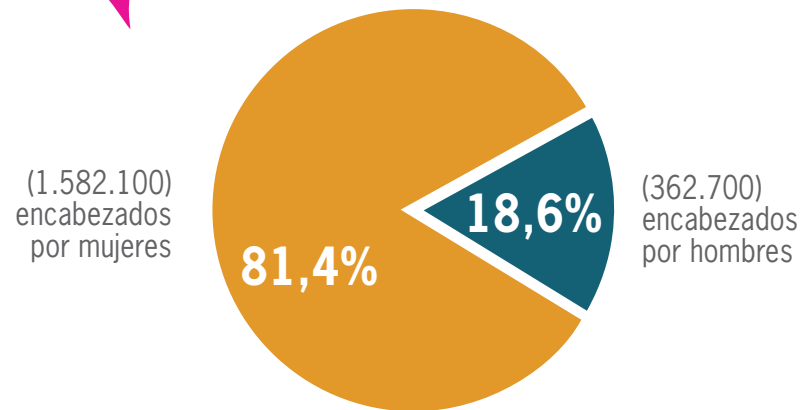
Mapa de la Maternidad 2021

Datos estadísticos madres en España

**Madres en España:
9.3 millones**

1.582.100 madres viven en hogares monoparentales

*Encuesta Continua de Hogares de 2020



La tasa de pobreza de los hogares encabezados por mujeres madres es del 54,6% (Informe AROPE)

Informe 'Madre no hay más que una' del Comisionado Para La Pobreza Infantil

'Las madres en hogares 'monomarentales' simples se enfrentan a mayores dificultades en el mercado laboral. La dificultad de conciliar la crianza y el trabajo, la mayor necesidad de apoyo de redes sociales y/o profesionales para poder trabajar se suma a la discriminación por sexo que las mujeres sufren en el mercado laboral'.

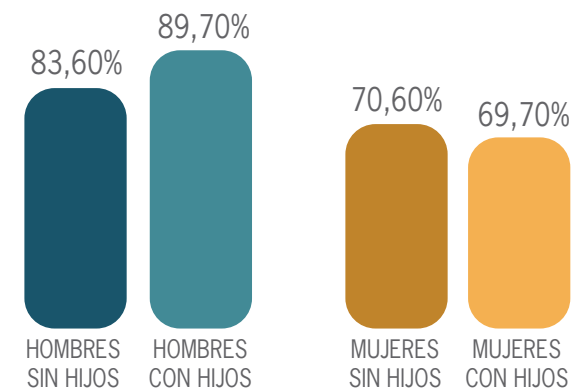
Informe Adecco: 'La economía sumergida: la indeseable alternativa'

'Las madres al frente de una familia monoparental se plantean trabajar en la economía sumergida, sin cotizar a la Seguridad Social. La imposibilidad para hacer frente a gastos básicos como alquileres, hipotecas o sufragar la educación de sus hijos, así como el reducido salario que muchas veces perciben, les conduce a aceptar trabajos en este marco y en condiciones de absoluta desprotección, debido a la urgencia de ingresos económicos. Así lo atestigua el 72% de las encuestadas.'

Maternidad y Empleo

La maternidad disminuye la tasa de empleo*

*Datos del INE 2021



Ingresos laborales y maternidad:

Tras dar a luz los ingresos laborales de las mujeres caen un 11% en el primer año. Los ingresos de los hombres apenas se ven afectados por la paternidad. Diez años después del nacimiento la caída para las mujeres es del 28%*

*"The Child Penalty in Spain", Banco de España, mayo de 2021


Tasa de empleo de las personas de 25 a 49 años sin hijos/con hijos menores de 12 años

Las tasas de empleo de las mujeres con hijos son menores a las tasas de las mujeres sin hijos. En el caso de los hombres sucede lo contrario.

Hogares con hijos y pobreza

El riesgo de pobreza infantil en España aumenta del 27,4% de 2020 al 28,9% de 2021'. Las menores tasas de riesgo de pobreza o exclusión social se dan claramente en los hogares sin niños*

*Análisis de la Plataforma de la Infancia basado en la Encuesta de Condiciones de Vida 2021



Mapa de la Maternidad 2021

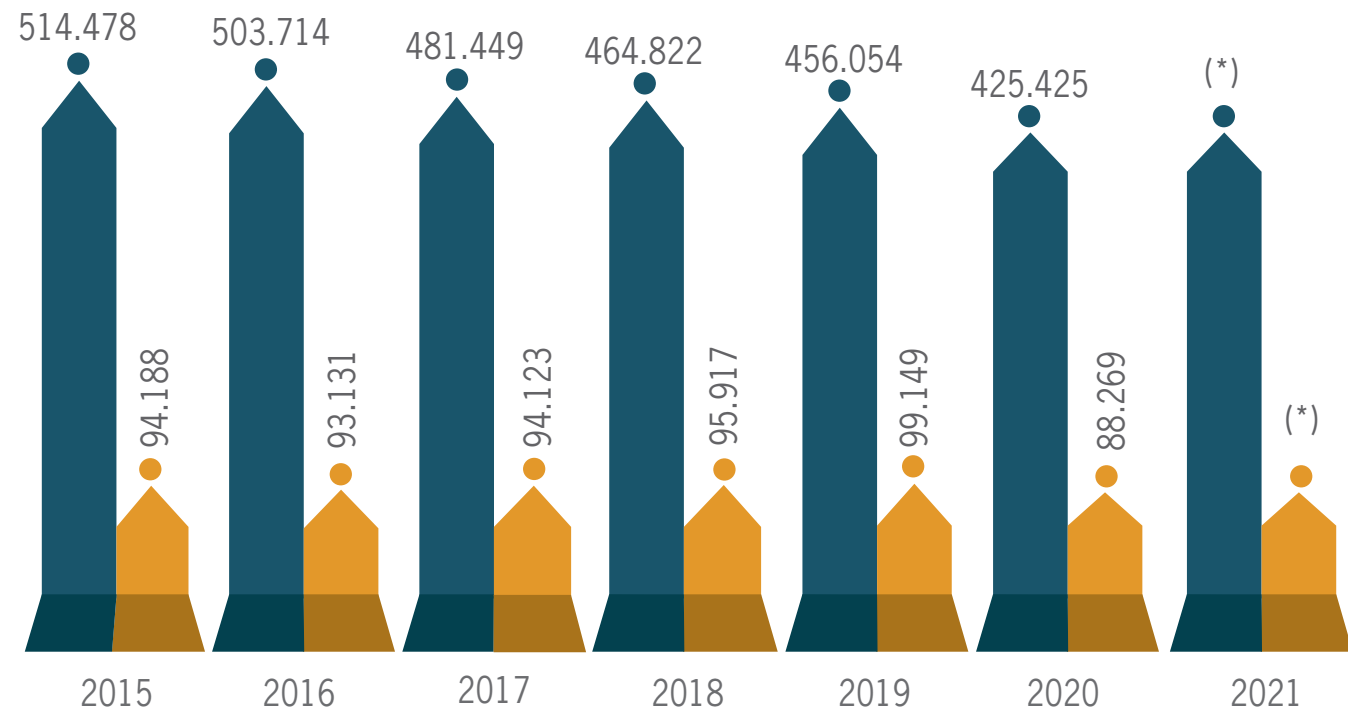
Estadísticas de embarazos y abortos

1 Mientras los embarazos se reducen, los abortos se incrementan.

Número de embarazos y abortos en España

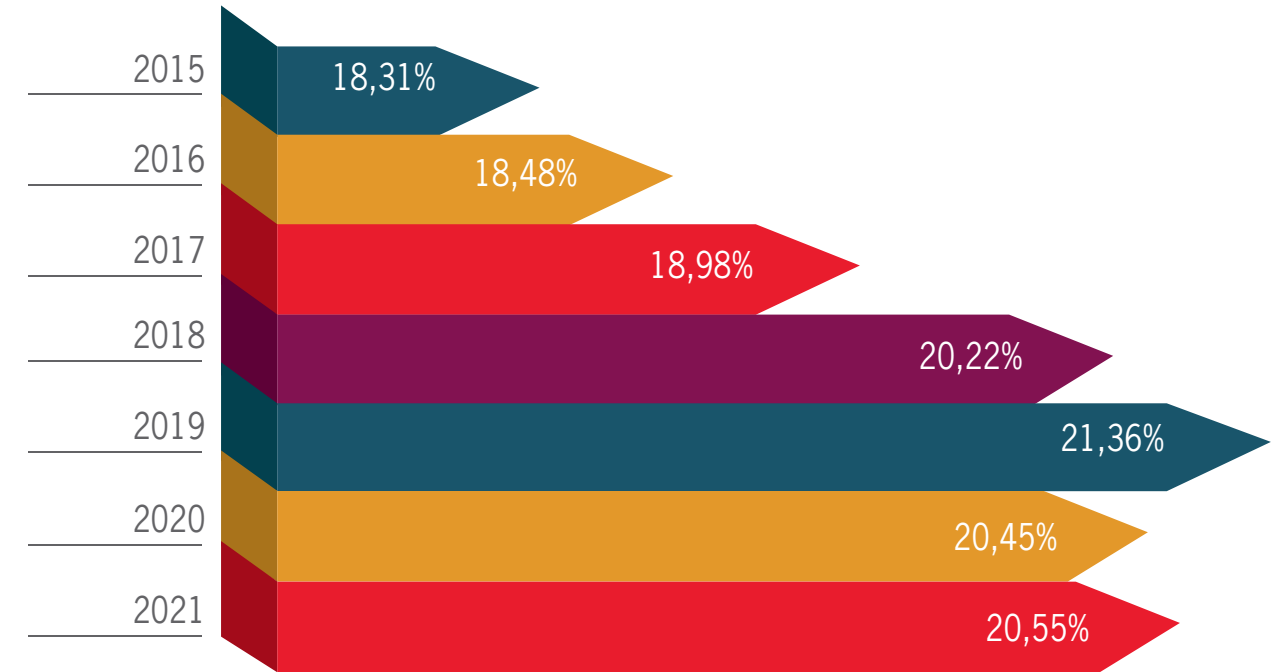
*Durante la edición de la guía no estaban disponibles los datos

● EMBARAZOS
● ABORTOS



2 1 de cada 5 embarazadas aborta

Porcentaje de abortos sobre embarazos totales



3

Se gasta 6 veces más en abortos

Ayudas estatales al embarazo frente al aborto



La experiencia de REDMADRE muestra que muchas mujeres que se enfrentan a un embarazo imprevisto desean seguir adelante pese a las dificultades. Cuando se sienten escuchadas, acompañadas y reciben el apoyo emocional y psicosocial que necesitan, la mayoría llevan a término su embarazo. El acompañamiento integral a la mujer es el modelo más eficaz para ayudar a remover los obstáculos con los que se encuentran.

Nuestros datos, 8 de cada 10 mujeres que dudaban si continuar o no, cuando fueron escuchadas, acompañadas y apoyadas, siguieron adelante con la gestación, coinciden con los de los países donde existen programas de acompañamiento a mujeres gestantes en situación de vulnerabilidad. Es posible luchar con eficacia contra el aborto apoyando la libertad de las mujeres que eligen ser madres. Una sociedad que apoya a las mujeres en estas circunstancias es una sociedad que camina hacia mayores cuotas de libertad e igualdad.

REDMADRE lleva 15 años acompañando y apoyando a mujeres embarazadas, mujeres que recurren a Fundación REDMADRE y a sus 40 asociaciones locales al no encontrar ayudas en el conjunto de las Administraciones Públicas.

Durante el año 2021 han recurrido a REDMADRE 58.597 mujeres solicitando información, asesoramiento, apoyo y acompañamiento según sus circunstancias. Desde la creación de Fundación REDMADRE, en 2007, hemos apoyado a 246.195 mujeres.

La maternidad es causa de desigualdad económica y laboral

- El mercado laboral discrimina a las mujeres madres, es una discriminación por razón de sexo.
- A los diez años de tener un hijo la mujer pierde el 28% de sus ingresos.
- La tasa de riesgo de pobreza de los hogares encabezados por mujeres madres es del 54,6%, la cifra más alta desde 2010.
- Las madres en hogares 'monomarentales' se enfrentan a mayores dificultades en el mercado laboral.

Abandono de las mujeres embarazadas y madres recientes en situación de vulnerabilidad

- Las mujeres embarazadas y en especial las que se encuentran en situación de vulnerabilidad siguen siendo un colectivo abandonado por las Administraciones Públicas.
- Apenas hemos encontrado políticas, planes o medidas dirigidos a remover los obstáculos que las mujeres se encuentran durante la maternidad.

Necesidad de medición de los obstáculos para elaborar políticas eficaces. Datos objetivos.

- Obstáculos como la inexistencia de redes de apoyo, la falta de recursos materiales o de otro tipo, las condiciones de trabajo, la violencia machista, la falta de competencias para la crianza o el riesgo de pobreza no están medidos en referencia al embarazo o la maternidad reciente.

1. Incorporar en las estadísticas**• La variable embarazada y madre reciente**

Desde el año 2018 llevamos reclamando la incorporación de las variables 'embarazada' y 'madre reciente con hijos 0 a 3 años' en las estadísticas.

No es posible implantar políticas de apoyo a las mujeres embarazadas en situaciones de vulnerabilidad si se desconocen las necesidades concretas.

• La variable embarazada y madre con discapacidad

Es inadmisibile que se desconozca cuántas mujeres con discapacidad son madres y cuántas dan a luz cada año. Son mujeres con necesidades especiales, tanto durante la gestación como durante la crianza.

• La variable embarazada en las estadísticas de maltrato

Cuando una mujer embarazada es maltratada hay dos víctimas de maltrato, se pone en riesgo la vida de la madre y de su hijo. Ha llegado el momento de visibilizar en las estadísticas esta lacra del maltrato a la mujer embarazada con el objetivo de hacer buena prevención. No se registra el dato de embarazo en la mujer maltratada siendo un momento donde suele empezar la violencia contra la mujer, como señalaron varios profesionales sanitarios en el Curso Violencia de pareja hacia las mujeres durante el embarazo, parto y puerperio, Hospital Gregorio Marañón, junio 2022.

2. Potenciar estudios e informes que implementen políticas públicas de ayuda a la mujer embarazada vulnerable.

- A modo de ejemplo en este estudio hemos ofrecido datos del informe 'Madre no hay más que una' del Comisionado Para La Pobreza Infantil. Informe Adecco: 'La economía sumergida: la indeseable alternativa' y Análisis de la Plataforma de la Infancia basado en la Encuesta de Condiciones de Vida 2021. Son necesarios más estudios que pongan el foco en la mujer embarazada y sus dificultades.

3. Elaborar un plan de apoyo a la mujer embarazada vulnerable

Ha llegado el momento de considerar a la mujer embarazada en situación de vulnerabilidad como colectivo, discriminado hasta ahora, que reclama ser receptor de políticas públicas. Colectivo que sufre una situación que se debe calificar como problema social con tal relevancia que reclama una solución en términos de política pública.


El 'estado del bienestar' no puede desentenderse de este colectivo. Abandonar a las mujeres embarazadas con dificultades es también limitar a un sector de la infancia en su desarrollo. La vida del infante comienza en la gestación y está demostrado por la comunidad científica que las condiciones psicosociales de la madre influyen en el desarrollo del hijo.

Territorio	Población	Nacimientos	Número de abortos (*)	Porcentaje de aborto por cada 100 embarazos	Nº de abortos por cada 1.000 nacimientos	Ayudas al Nacimiento	Ayuda media en € por nacimiento	Ayudas embarazadas	Ayuda media en € por embarazada	Total ayudas	Ayuda media total en €
Andalucía	8.518.053	65.460	17.121	20,73	261,55	3.414.720,00 €	52,16	769.500,00 €	9,32	4.184.220,00 €	63,92
Aragón	1.314.586	9.545	1.928	16,94	203,93	124.269,50 €	13,14	0,00 €	0,00	124.269,50 €	13,14
Asturias	1.006.193	4.780	1.860	28,01	389,12	0,00 €	0,00	0,00 €	0,00	0,00 €	0,00
Baleares	1.223.961	9.516	2.880	23,23	302,65	1,00 €	0,00	0,00 €	0,00	1,00 €	0,00
Canarias	2.252.465	12.703	4.784	27,36	376,60	0,00 €	0,00	0,00 €	0,00	0,00 €	0,00
Cantabria	584.407	3.283	760	18,80	231,50	1.354.916,00 €	412,71	0,00 €	0,00	1.354.916,00 €	412,71
Castilla y León	2.376.739	13.078	2.910	18,20	222,51	9.083.752,00 €	694,58	2.470.737,00 €	154,54	11.554.489,00 €	883,51
Castilla La Mancha	2.050.076	14.498	2.421	14,31	166,99	268.850,00 €	18,54	29.500,00 €	1,74	298.350,00 €	20,58
Cataluña	7.679.410	57.554	18.964	24,78	329,50	6.000.526,00 €	104,26	0,00 €	0,00	6.000.526,00 €	104,26
C. Valenciana	5.072.176	35.627	7.510	17,41	210,80	94.596,76 €	2,66	122.901,16 €	2,85	217.497,92 €	6,10
Extremadura	1.053.302	7.238	1.180	14,02	163,03	20.000,00 €	2,76	16.000,00 €	1,90	36.000,00 €	4,97
Galicia	2.691.557	14.784	2.490	14,41	168,43	18.182.802,00 €	1.229,90	700.001,00 €	40,52	18.882.803,00 €	1.277,25
Madrid	6.769.133	51.272	14.254	21,75	278,01	0,00 €	0,00	500.000,00 €	7,63	500.000,00 €	9,75
Murcia	1.522.640	13.790	3.232	18,99	234,37	0,00 €	0,00	0,00 €	0,00	0,00 €	0,00
C. Navarra	659.232	5.111	888	14,80	173,74	0,00 €	0,00	0,00 €	0,00	0,00 €	0,00
País Vasco	2.177.271	14.264	3.422	19,35	239,90	27.000.000,00 €	1.892,88	510.000,00 €	28,84	27.510.000,00 €	1.928,63
La Rioja	315.896	2.186	320	12,77	146,39	0,00 €	0,00	402.231,00 €	160,63	402.1531,00 €	184,14
Ceuta	82.533	719	9	1,24	12,52	0,00 €	0,00	0,00 €	0,00	0,00 €	0,00
Melilla	83.196	930	57	5,78	61,29	433.290,00 €	465,90	0,00 €	0,00	433.290,00 €	465,90
Total Residentes España	47.432.806	336.247	86.990	20,55	258,71	65.977.723,26 €	196,22	5.521.170,16 €	13,05	71.498.893,42	212,64

Datos poblacionales INE a 1 Enero 2022

Nacimientos por lugar de residencia de la madre. Se excluyen los datos poblacionales de los no residentes.

(*) **Datos oficiales IVE-INE Número de abortos practicados en España durante 2020. Pendiente de publicación datos para el 2021**



Mapa de la Maternidad 2021 Metodología

Fundación REDMADRE ha elaborado el Informe 'Mapa de la Maternidad 2021' con un triple objetivo: identificar y cuantificar las prestaciones y gasto público destinado específicamente a la atención a la mujer embarazada en situación de vulnerabilidad; recopilar y cuantificar las ayudas directas por hijo nacido durante el año 2021; y conocer las políticas que en este campo se han puesto en práctica en diferentes países de la UE.

El ámbito de estudio en España se ha referido a los niveles de la Administración del Estado de carácter autonómico y local, por ser estos los que, en mayor medida, gestionan dichos gastos sociales y asistenciales. Para ello se han analizado las prestaciones y gasto público que se genera en el ámbito de las Comunidades Autónomas y Administraciones Locales (Municipios capitales de provincia y Diputaciones). Hemos utilizado dos métodos:

1. Presentación de instancia telemática en todos los organismos objeto de estudio (17 Comunidades Autónomas, 55 Diputaciones Provinciales y Forales, 50 capitales de provincia y 2 Ciudades Autónomas) solicitando información

concreta acerca de las políticas planes y medidas con relación al apoyo a la mujer embarazada, y las ayudas económicas directas por hijo nacido; se solicita asimismo el gasto asignado a dichas políticas. Se registran contestaciones.

2. Se visitan portales de transparencia y se consulta la información pública volcada en la red.

Debemos señalar que, en algunos casos, no se ha recibido respuesta de la administración consultada y, aun cuando hemos hecho búsquedas, puede dar lugar a que existan programas o actuaciones que no hayamos podido compilar en este estudio. Algunos organismos nos han manifestado en sus respuestas que el apoyo a la mujer embarazada, en este caso en riesgo de exclusión social, se realiza dentro de programas o partidas presupuestarias genéricas de apoyo a colectivos de exclusión social y no por causa de embarazo, de modo que no se puede segregar o calcular específicamente dicho gasto público.

Para los datos estadísticos hemos utilizado como fuente el Instituto Nacional de Estadística (INE) en su histórico y series publicadas hasta 2021, las

estadísticas del Ministerio de Sanidad, OMS, DESTATIS, EUROSTAT y STATISTA y alguna fuente que viene indicada en los gráficos.

Con toda esta información elaboramos los gráficos que se presentan en este documento. Parten del cuadro resumen donde se detallan los datos por territorios (agregado de CCAA, Diputaciones y Ayuntamientos). En el cuadro resumen figuran los datos de: población, nacimientos, ayudas a embarazadas en situación de vulnerabilidad, ayuda media por embarazada, total de ayudas y ayuda media total del año, el número de abortos por territorio y dos ratios utilizadas a nivel internacional que nos permitirán comparativas con otros países:

- a. Número de abortos por cada 1.000 nacimientos
- b. Porcentaje de abortos por cada 100 embarazadas

En España las estadísticas del Ministerio de Sanidad solamente ofrecen la ratio de abortos respecto del número de mujeres en edad fértil, indicador que no da información sobre cuantas mujeres se han quedado embarazadas y cuantas de ellas han abortado. La ratio de número de abortos por cada 1.000 nacimientos, que recoge la OMS para todos los países del mundo,

nos acerca más a la realidad que queremos analizar.

Tanto el cuadro resumen como los gráficos son elaboración propia de la Fundación REDMADRE.

En el apartado de Europa han participado alumnos de la Universidad de Villanueva a través de Clínica Jurídica Villanueva, Departamento de Ciencias Jurídicas, Villanueva.

Gracias a las alumnas Cristina de Mendoza Fermín y María Osuna que han dedicado parte de sus vacaciones a este trabajo. Agradecemos también a las coordinadoras: Pilar López de la Osa Escribano y María José Valero Estarellas que desde el primer momento se ilusionaron con el proyecto.



Fundación REDMADRE ha elaborado el Mapa de la Maternidad 2020. En el apartado de Europa han participado alumnos de la Universidad de Villanueva a través de Clínica Jurídica Villanueva, Departamento de Ciencias Jurídicas Villanueva. Este documento es propiedad de REDMADRE y por tanto queda prohibida, salvo excepción prevista en la Ley, cualquier forma de reproducción, distribución, comunicación pública y transformación de esta obra sin contar con la autorización de los titulares de su propiedad intelectual. La infracción de los derechos de difusión de la obra puede ser constitutiva de delito contra la propiedad intelectual (Arts. 270 y ss. del Código Penal). El Centro Español de Derechos Reprográficos vela por el respeto de los citados derechos.

Edición: noviembre de 2022
Diseño y maquetación: JCPalmaDiseño©2022





C/ General Ramírez de Madrid, 29
28020 Madrid
(34) 918 333 218
info@redmadre.es



redmadre.es



Patrocina: _____

Fundación **Parentes**

